





# CONTENIDO / CONTENTS











|  |   |  |           |
|--|---|--|-----------|
|    | <b>1. STOCK / LIVESTOCK</b> .....   | <b>13</b>  |           |
|    |    | <b>1.1 Stock bovino / Bovine livestock</b> .....                                     | <b>15</b> |
|  | Existencias al 30 de junio / By June 30 / 2016 - 2018                               |  |           |
|    |    | <b>1.2 Stock ovino / Sheep livestock</b> .....                                       | <b>16</b> |
|  | Existencias al 30 de junio / By June 30 / 2016 - 2018                               |  |           |
|    |    | <b>1.1 Existencias de bovinos y ovinos / Bovine and sheep livestock</b> .....        | <b>17</b> |
|  | Al 30 de junio / By June 30 / 2016 - 2018   |  |           |
|    |    | <b>1.2 Existencias de bovinos y ovinos / Bovine and sheep livestock</b> .....        | <b>17</b> |
|  | Al 30 de junio / By June 30 / 2009 - 2018   |  |           |
|    |    | <b>1.3 Existencias de bovinos / Bovine livestock</b> .....                           | <b>17</b> |
|  | Al 30 de junio / By June 30 / 2009 - 2018   |  |           |
|    |    | <b>1.4 Existencias de ovinos / Sheep livestock</b> .....                             | <b>17</b> |
|  | Al 30 de junio / By June 30 / 2009 - 2018   |  |           |
|   | <b>2. FAENA / SLAUGHTER</b> .....   | <b>19</b>  |           |
|  |  | <b>2.1 Faena de bovinos / Bovine slaughter</b> .....                                 | <b>21</b> |
|  | Por mes / By month / 2016 - 2018  |  |           |
|  |  | <b>2.1 Faena de bovinos / Bovine slaughter</b> .....                                 | <b>21</b> |
|  | Por mes / By month / 2016 - 2018  |  |           |
|  |  | <b>2.2 Faena de bovinos / Bovine slaughter</b> .....                                 | <b>21</b> |
|  | Por año / By year / 2016 - 2018   |  |           |
|  |  | <b>2.2 Faena de bovinos / Bovine slaughter</b> .....                                 | <b>22</b> |
|  | Por categoría - por año / By class - by year / 2009 - 2018                          |  |           |
|  |  | <b>2.3 Faena de bovinos / Bovine slaughter</b> .....                                 | <b>22</b> |
|  | Por año / By year / 2009 - 2018   |  |           |
|  |  | <b>2.4 Participación porcentual por categoría / Categories in percentage</b> .....   | <b>22</b> |
|  | Por año / By year / 2016 - 2018   |  |           |
|  |  | <b>2.5 Participación porcentual de la faena de novillos y vacas - (líneas)</b> ..... | <b>22</b> |
|  | Steer and cow slaughter in percentage - (lines) / 2009 - 2018                       |  |           |
|  |  | <b>2.6 Participación porcentual de la faena bovinos</b> .....                        | <b>22</b> |
|  | Bovine slaughter in percentage / 2018   |  |           |
|  |  | <b>2.3 Faena de ovinos / Sheep slaughter</b> .....                                   | <b>23</b> |
|  | Por mes / By month / 2016 - 2018  |  |           |
|  |  | <b>2.7 Faena de ovinos / Sheep slaughter</b> .....                                   | <b>23</b> |
|  | Por mes / By month / 2016 - 2018  |  |           |

# CONTENIDO / CONTENTS

|  |   |   |    |
|--|---|---|----|
|    |    | <b>2.8</b> Faena de ovinos / <i>Sheep slaughter</i> ..... 23<br>Por año / <i>By year</i> / 2016 - 2018  | 23 |
|    |    | <b>2.4</b> Faena de ovinos / <i>Sheep slaughter</i> ..... 24<br>Por categoría – por año / <i>By class – by year</i> / 2009 - 2018                                 | 24 |
|    |    | <b>2.9</b> Faena de ovinos / <i>Sheep slaughter</i> ..... 24<br>Por año / <i>By year</i> / 2009 - 2018  | 24 |
|    |    | <b>2.10</b> Participación porcentual de ovejas, capones y corderos (líneas)..... 24<br><i>Ewes, wethers and lambs slaughter in percentage (lines)</i> / 2009-2018 | 24 |
|    |    | <b>2.11</b> Participación porcentual de ovinos ..... 24<br><i>Sheep slaughter in percentage</i> / 2018  | 24 |
|    |    | <b>2.5</b> Faena de porcinos y equinos / <i>Swine and horse slaughter</i> ..... 25<br>Por mes / <i>By month</i> / 2016-2018                                       | 25 |
|    |    | <b>2.12</b> Faena de porcinos / <i>Swine slaughter</i> ..... 25<br>2016-2018  | 25 |
|    |    | <b>2.13</b> Faena de equinos / <i>Horse slaughter</i> ..... 25<br>2016-2018   | 25 |
|    |    | <b>2.6</b> Faena de porcinos y equinos / <i>Swine and horse slaughter</i> ..... 26<br>Por categoría – por año / <i>By class – by year</i> / 2009-2018             | 26 |
|   |   | <b>2.14</b> Faena de porcinos y equinos / <i>Swine and horse slaughter</i> ..... 26<br>Por año / <i>By year</i> / 2009-2018                                       | 26 |
|  |  | <b>2.7</b> Faena de bovinos / <i>Bovine slaughter</i> ..... 27<br>Por edad – por mes / <i>By age – by month</i> / 2018  | 27 |
|  |  | <b>2.15</b> Faena de novillos / <i>Steer slaughter</i> ..... 28<br>Por edad – por mes / <i>By age – by month</i> / 2018   | 28 |
|  |  | <b>2.16</b> Faena de vacas / <i>Cow slaughter</i> ..... 28<br>Por edad – por mes / <i>By age – by month</i> / 2018  | 28 |
|  |  | <b>2.17</b> Faena de novillos y vacas / <i>Steer and cow slaughter</i> ..... 28<br>Por mes / <i>By month</i> / 2018   | 28 |
|  |  | <b>2.8</b> Faena de bovinos / <i>Bovine slaughter</i> ..... 29<br>Por edad – por año / <i>By age – by year</i> / 2009-2018  | 29 |
|  |  | <b>2.18</b> Faena de novillos / <i>Steer slaughter</i> ..... 29<br>Por edad – por año / <i>By age – by year</i> / 2009-2018                                       | 29 |
|  |  | <b>2.19</b> Faena de vacas / <i>Cow slaughter</i> ..... 29<br>Por edad – por año / <i>By age – by year</i> / 2009-2018  | 29 |
|  |  | <b>2.9</b> Faena de ovinos / <i>Sheep slaughter</i> ..... 30<br>Por categoría – por mes / <i>By class – by month</i> / 2018                                       | 30 |
|  |  | <b>2.20</b> Faena de ovinos / <i>Sheep slaughter</i> ..... 30<br>Por categoría – por mes / <i>By class – by month</i> / 2018                                      | 30 |

# CONTENIDO / CONTENTS
















|  |   |   |
|--|---|---|
|  |  | <b>2.26</b> Peso promedio de haciendas porcinas en gancho ..... 42<br><i>Swine average weight dressed / 2018</i>  |
|  |  | <b>2.24</b> Peso promedio de haciendas equinas ..... 43<br><i>Horse average weight / 2018</i>   |
|  |  | <b>2.27</b> Peso promedio de haciendas equinas ..... 43<br><i>Horse average weight / 2018</i>   |
|  |  | <b>2.25</b> Peso promedio de aves – pollo parrillero y gallina liviana ..... 44<br><i>Poultry average weight – broiler chicken and light hen / 2018</i> |
|  |  | <b>2.26</b> Peso promedio de aves – gallina pesada y otros ..... 44<br><i>Poultry average weight – heavy hen and others / 2018</i>                      |
|  |  | <b>2.27</b> Peso promedio de aves – promedio especie aviar ..... 45<br><i>Poultry average weight – poultry average / 2018</i>                           |
|  |  | <b>2.28</b> Peso promedio de aves ..... 45<br><i>Poultry average weight / 2018</i>  |



## 3. PRECIOS Y VALORES / PRICES AND VALUES ..... 47

|  |   |   |
|--|---|---|
|   |   | <b>3.1</b> Precio promedio de haciendas bovinas – novillos en pie ..... 49<br><i>Bovine average prices – live steers / 2018</i>                                   |
|  |  | <b>3.2</b> Precio promedio de haciendas bovinas – novillos en 4ª balanza (puesto 4) ..... 49<br><i>Bovine average prices – 4th. scale (point 4) steers / 2018</i> |
|  |  | <b>3.3</b> Precio promedio de haciendas bovinas – vacas en pie ..... 50<br><i>Bovine average prices – live cows / 2018</i>  |
|  |  | <b>3.4</b> Precio promedio de haciendas bovinas – vacas en 4ª balanza (puesto 4) ..... 50<br><i>Bovine average prices – 4th. scale (point 4) cows / 2018</i>      |
|  |  | <b>3.5</b> Precio promedio de haciendas bovinas – terneros en pie ..... 51<br><i>Bovine average prices – live calves / 2018</i>                                   |
|  |  | <b>3.6</b> Precio promedio de haciendas bovinas – terneros en 4ª balanza (puesto 4) ..... 51<br><i>Bovine average prices – 4th. scale (point 4) calves / 2018</i> |
|  |  | <b>3.7</b> Precio promedio de haciendas bovinas – toros en pie ..... 52<br><i>Bovine average prices – live bulls / 2018</i>                                       |
|  |  | <b>3.8</b> Precio promedio de haciendas bovinas – toros en 4ª balanza (puesto 4) ..... 52<br><i>Bovine average prices – 4th. scale (point 4) bulls / 2018</i>     |
|  |  | <b>3.9</b> Precio promedio de haciendas bovinas – promedio especie bovina ..... 53<br><i>Bovine average prices – bovine average prices / 2018</i>                 |
|  |  | <b>3.10</b> Precio promedio de haciendas ovinas – ovejas ..... 54<br><i>Sheep average prices – ewes / 2018</i>  |

# CONTENIDO / CONTENTS

|   |  |
|---|--|
|    | <b>3.11</b> Precio promedio de haciendas ovinas – capones..... 54<br><i>Sheep average prices – wethers / 2018</i>  |
|    | <b>3.12</b> Precio promedio de haciendas ovinas – borregos..... 55<br><i>Sheep average prices – hoggets / 2018</i>   |
|    | <b>3.13</b> Precio promedio de haciendas ovinas – corderos..... 55<br><i>Sheep average prices – lambs / 2018</i>   |
|    | <b>3.14</b> Precio promedio de haciendas ovinas – carneros..... 56<br><i>Sheep average prices – rams / 2018</i>  |
|    | <b>3.15</b> Precio promedio de haciendas ovinas – promedio especie ovina..... 56<br><i>Sheep average prices – sheep average prices / 2018</i>  |
|    | <b>3.16</b> Precio promedio de haciendas porcinas – cerdos y cachorros..... 57<br><i>Swine average prices – pigs / 2018</i>  |
|    | <b>3.17</b> Precio promedio de haciendas porcinas – lechones..... 57<br><i>Swine average prices – piglets / 2018</i>   |
|    | <b>3.18</b> Precio promedio de haciendas porcinas – promedio especie porcina..... 58<br><i>Swine average prices – swine average prices / 2018</i>  |
|    | <b>3.19</b> Precio promedio de haciendas equinas..... 59<br><i>Horse average prices / 2018</i>   |
|    | <b>3.1</b> Precio promedio de haciendas bovinas en 4ª balanza (puesto 4)..... 60<br><i>Bovine average price 4th. scale (point 4) / 2018</i>  |
|  | <b>3.2</b> Precio promedio de haciendas ovinas en gancho..... 60<br><i>Sheep average prices dressed / 2018</i>   |
|  | <b>3.3</b> Precio promedio de haciendas porcinas en gancho..... 60<br><i>Swine average prices dressed / 2018</i>   |
|  | <b>3.4</b> Precio promedio de haciendas equinas en pie..... 60<br><i>Horse average prices live / 2018</i>  |
|  | <b>3.20</b> Valor promedio del novillo tipo..... 61<br><i>Average value of standard steer / 2016-2018</i>  |
|  | <b>3.5</b> Evolución mensual del valor promedio del novillo tipo,<br>valor de hacienda y valor agregado industrial..... 61<br><i>Monthly evolution of standard steer value, steer value and industrial added value / 2016-2018</i> |