

***Identificación de oportunidades
comerciales para productos bolivianos
en Paraguay, con énfasis en las
relaciones de frontera***

***Departamento de Apoyo a los PMDER
Publicación N° 24/05***

PRESENTACIÓN

La Secretaría General de la Asociación Latinoamericana de Integración (ALADI), presenta el estudio "Identificación de oportunidades comerciales para productos bolivianos en Paraguay, con énfasis en las relaciones de frontera". Dicho proyecto fue desarrollado de acuerdo al Programa de Actividades de la Secretaría General de la ALADI, en el marco del Sistema de Apoyo a los Países de Menor Desarrollo Económico Relativo (PMDER), por el consultor, Antonio Rocha Gallardo, bajo la supervisión del Departamento de Apoyo a los PMDER.

El análisis de la participación de Bolivia en el comercio intrarregional ha sido un tema abordado por la Secretaría General bajo diferentes metodologías y puntos de vista. El interés en conocer los resultados que ha generado el proceso de integración regional y las oportunidades que el mismo brinda, constituyen temas de gran interés y plantean expectativas hacia el futuro, en función de un mejor aprovechamiento de las oportunidades que brindan los acuerdos y, por ende, de la mayor intensidad en el vínculo de Bolivia con Paraguay.

El tratamiento de las relaciones económicas y comerciales de Bolivia con los Departamentos, Estados, Regiones y Provincias situados en su macro-frontera, adquieren una singular trascendencia. En tal sentido, la consolidación de las oportunidades comerciales y alianzas productivas puede favorecer la complementariedad, particularmente de las micro y pequeñas empresas.

El mercado macro-fronterizo, por la relación de vecindad, posee rasgos culturales y sociales que determinan comportamientos y pautas de consumo y de cooperación que propiciarían interesantes oportunidades para Bolivia.

En tal sentido, el objeto del estudio es el de identificar el potencial de las relaciones económicas y comerciales a nivel de la macro-frontera de Bolivia, considerando, entre otros, acciones de inteligencia de mercado y emprendimientos comerciales, alianzas productivas, facilitación del comercio, transporte, logística.

La Secretaría General de la ALADI, espera que este estudio provea la información necesaria para la realización de emprendimientos en aquellos rubros en los que se considera que Bolivia posee una ventaja competitiva en las regiones de frontera.

Montevideo, diciembre de 2006

INDICE

PRESENTACIÓN	3
INTRODUCCION.....	7
RESUMEN EJECUTIVO.....	9
1. DEMOGRAFÍA, ECONOMÍA E INFRAESTRUCTURA DE PARAGUAY	15
1.1 Límites Geográficos	15
1.2 Información demográfica de Paraguay.....	16
1.3 Principales indicadores económicos de Paraguay.....	16
1.4 La vinculación fronteriza entre Bolivia y Paraguay.....	17
1.5 Departamentos de Paraguay colindantes con Bolivia.....	19
1.6 Hidrovía Paraguay – Paraná e infraestructura portuaria	21
1.7 Principales puertos de Paraguay en la hidrovía.....	23
1.7.1 Puerto Villeta	23
1.7.2 Terminal Portuaria SA - Terport.....	25
1.7.3 Puerto de Asunción	26
1.7.4 Puerto Fénix	27
1.7.5 Puerto de Concepción	28
2. MERCADO, PRODUCCIÓN E IMPORTACIONES DE PARAGUAY	30
2.1 Distribución poblacional del mercado paraguayo.....	30
2.2 Características de los sectores productivos de Paraguay.....	31
2.2.1 Sector productivo de la Soja.....	32
2.2.2 Sector Carne y Cuero vacuno.....	33
2.2.3 Sector Algodón, Textil y Confecciones	34
2.2.4 Sector Forestal	34
2.3 Demanda externa de Paraguay	35
2.4 Condiciones de acceso al mercado paraguayo	41
3. ANALISIS DEL COMERCIO EXTERIOR BOLIVIA-PARAGUAY; APROVECHAMIENTO DEL COMERCIO PREFERENCIAL Y POSIBILIDADES DE SUSTITUCION DE IMPORTACIONES	42
3.1 Análisis de las importaciones y exportaciones de Bolivia desde/hacia Paraguay (2003-2005).....	42
3.2. Análisis de las importaciones y exportaciones de Paraguay desde/hacia el ... mundo (2003-2005)	44
3.3 Análisis del aprovechamiento de las preferencias por parte de Bolivia y Paraguay en el marco del AAP.CE 36.....	47
3.4 Análisis de las posibilidades de sustitución de importaciones con Paraguay ..	51
4. ANALISIS DE LOS SECTORES CON POTENCIAL DE EXPORTACION A PARAGUAY	57
4.1 Sector Hidrocarburos y derivados	57
4.2 Sector Forestal	59
4.3 Sector Textil – Confecciones (pelos finos, algodón y otras fibras).....	63
4.4 Sector Vitivinícola	65
4.5 Sector Automotriz – Partes y piezas.....	66
4.6 Posibilidades de complementación en el sector Hidrocarburos y Combustibles.....	67
4.7 Posibilidades de alianzas estratégicas en el Sector Forestal	68
4.8 Posibilidades de alianzas en el Sector Textil – Confecciones	68
CONCLUSIONES Y RECOMENDACIONES	70
ANEXOS.....	73
1. ANEXO 1: DIRECTORIO DE EMPRESAS	75
1.1 Datos de empresas exportadoras de Bolivia	75
1.2 Datos de empresas importadoras de Paraguay.....	80

ANEXO 2: INFORME ESTADÍSTICO BOLIVIA - PARAGUAY	93
2.1 Bolivia: Exportaciones a Paraguay	93
2.2 Bolivia: Importaciones desde Paraguay	101
2.3 Bolivia: Relación comercial con Paraguay	126
2.4 Paraguay: Exportaciones de los 100 principales productos hacia el mundo .	127
2.5 Paraguay: Importaciones de los 100 principales productos desde el mundo	131
2.6 Paraguay: Exportaciones según países de destino	135
2.7 Paraguay: Importaciones según países de origen	138
ANEXO 3: CUADROS DE APROVECHAMIENTO.....	141
3.1. Cuadro de aprovechamiento por parte de Bolivia con Paraguay en el marco del AAP.CE 36	141
3.2 Cuadro de aprovechamiento por parte de Paraguay con Bolivia en el marco del AAP.CE 36	150
3.3 Posibilidades de comercio con Paraguay	155

INTRODUCCION

La relación comercial bilateral con registro estadístico oficial entre Bolivia y Paraguay data desde la década del 60, en los albores de la integración latinoamericana, relación comercial enmarcada en la Asociación Latinoamericana de Libre Comercio – ALALC, donde ambos países estaban catalogados como de menor desarrollo económico relativo (PMDER) junto con Ecuador, y recibían tratamientos preferenciales de sus restantes socios latinoamericanos.

A partir de allí, los múltiples acuerdos regionales y los acuerdos de alcance parcial han involucrado a ambos países, permitiéndoles incrementar sus flujos comerciales y su complementación económica. Posteriormente, con la reforma de la integración regional y la creación de la Asociación Latinoamericana de Integración - ALADI, y la consecuente renegociación de los acuerdos bilaterales de alcance parcial (en el caso de Bolivia y Paraguay el AAP.CE 29) se reactivó en mayor grado el comercio bilateral, sin que las cifras llegasen a ser preponderantes en el comercio exterior global de ambos países.

A inicios de la década del 90, la negociación de un nuevo acuerdo de integración en el Cono Sur del continente Sudamericano, denominado Mercado Común del Sur - MERCOSUR unifica a cuatro de los cinco países de la Cuenca del Plata en un ambicioso proyecto de integración económica, del que hacen parte Argentina, Brasil, Paraguay y Uruguay. Esta situación permite un incremento sustancial del comercio intraregional y concentra el comercio exterior paraguayo hacia sus nuevos socios, sobre la base de un mercado libre de aranceles y con una protección arancelaria casi uniforme frente a terceros países.

A mediados de la década del 90 el MERCOSUR inició un proceso de integración comercial más profunda con sus vecinos más próximos al bloque, Bolivia y Chile, a quienes posteriormente denominó bajo la categoría de “país miembro asociado”, reservando la categoría de “país miembro pleno” a quienes conformaban la unión aduanera del MERCOSUR. En este contexto, Bolivia y MERCOSUR iniciaron las negociaciones tendientes a conformar una zona de libre comercio en 1994, y para 1996 ya se tenía un Acuerdo de Multilateralización de Preferencias (AAP.CE 34), para posteriormente en febrero de 1997 firmar el acuerdo de zona de libre comercio, el mismo que se protocolizó ante la ALADI bajo el rótulo de Acuerdo de Alcance Parcial de Complementación Económica No. 36 (AAP.CE 36).

A pesar de los acuerdos y de su vinculación territorial, el comercio entre Bolivia y Paraguay ha sido históricamente bajo, comparado con el comercio que ambos países desarrollan con sus vecinos comunes Argentina y Brasil. En el año 2003, las exportaciones bolivianas a Paraguay solo representaban el 0,2% del total de las exportaciones de ese país; en los años 2004 y 2005 éstas alcanzaron menos del 1%. En el caso de las importaciones bolivianas, las provenientes de Paraguay representan menos del 1,5% del total de sus compras del exterior. Hasta el año 2004 Bolivia mantenía un histórico déficit comercial con Paraguay con un saldo negativo de 13 millones de dólares en el 2003, que cayó a 2 millones en el 2004. Esta situación inició un proceso de reversión a partir del año 2005 en el cual Bolivia obtuvo un saldo comercial favorable gracias al incremento de sus exportaciones de gas y combustibles, lo que se podría consolidar, de mantenerse los actuales precios del sector hidrocarburos y de concretarse algunos proyectos de mayor vinculación energética entre ambos países.

Por su parte, las exportaciones paraguayas a Bolivia también son de mínimo impacto sobre el total de sus exportaciones. En el año 2003 representaron el 1,3% y en el año 2005 representaron el 1,4% del total de las exportaciones paraguayas al mundo. En la práctica, las cifras históricas demuestran que ambos mercados son marginales en relación a sus exportaciones globales, sin que esto signifique que sean despreciables, teniendo en cuenta que se trata de los países de menor desarrollo relativo de la región y por ende los más necesitados de incrementar sus exportaciones y ampliar sus mercados.

A pesar del escaso comercio existente entre ambos países, el Acuerdo de Zona de Libre Comercio entre Bolivia y MERCOSUR, que para fines del año 2006 ya tendría liberado más del 90% del universo arancelario, la vinculación física con las nuevas vías de comunicación, y el creciente flujo comercial por la Hidrovía Paraguay – Paraná, constituyen elementos que permiten avizorar un mayor comercio bilateral y una mejor complementación económica entre los sectores productivos boliviano y paraguayo.

El objetivo del presente estudio es analizar las posibilidades de exportación de productos bolivianos al mercado paraguayo, identificando las posibilidades de complementación y de alianzas estratégicas entre los sectores productivos de ambos países, con lo cual se pretende contribuir al incremento del comercio bilateral y a la identificación de los potenciales nichos de mercado.

En el primer capítulo del estudio se analiza la situación actual de Paraguay en los aspectos económico, social y de infraestructura vinculada a Bolivia con particular énfasis en la conexión física en la extensa zona fronteriza boliviano-paraguaya. En el segundo capítulo se exploran las características del mercado de consumo de Paraguay, sus principales áreas de producción, y los flujos de sus importaciones respecto a productos y principales proveedores. En el tercer capítulo se realiza un exhaustivo análisis del intercambio comercial entre Bolivia y Paraguay, y se identifican las posibilidades de sustitución de importaciones paraguayas por exportaciones bolivianas. Finalmente, en el cuarto capítulo se presenta una prospección de los sectores exportadores bolivianos con potencial de exportación a Paraguay, identificando algunas posibilidades de complementación comercial e industrial.

Con la finalidad de orientar al lector e investigador sobre las empresas de los sectores identificados como potenciales de complementación, en el primer anexo se incluyen a todas las empresas importadoras, exportadoras e industrias relacionadas a los sectores con mayor potencial de vinculación entre ambos países. En el segundo anexo esta detallada la información estadística utilizada en el presente estudio y en el Anexo 3 se presenta un informe detallado del aprovechamiento del ACE 36 por parte de ambos países.

RESUMEN EJECUTIVO

Ubicado en una posición estratégica en el Centro-Este del continente Sudamericano, por su vinculación fronteriza y su acceso a la Cuenca del Plata, con una población de 5,7 millones de habitantes, Paraguay es una economía con alto potencial de desarrollo comercial y agroindustrial. A pesar de sus potencialidades, el país sigue siendo una de las economías menos desarrolladas de la región, con un producto interno bruto promedio 7.000 millones de dólares y una tasa promedio de crecimiento del 3% en los últimos años.

El promedio de las exportaciones paraguayas en los últimos años fue de 1.600 millones de dólares, compuestos principalmente por productos primarios, donde el 67% se concentra en el complejo de la soja y derivados; el 10% en carne y cueros; el 8% en maíz y trigo; el 6% en algodón y derivados. Menos del 10% de las exportaciones paraguayas está constituido por productos de las industrias manufactureras (plásticos, confecciones, medicamentos, cigarrillos y otros).

Paraguay es un país tradicionalmente importador, siendo el comercio y las finanzas responsables de más de una cuarta parte de su producto interno bruto. Gran parte del comercio de importación de Paraguay, está relacionado con sus zonas francas y puertos francos, que son aprovechados de manera estratégica dada su ubicación fronteriza con Argentina y Brasil. El total de las importaciones paraguayas en el año 2005 fue de 3.200 millones de dólares, lo que significó un incremento del 22,6% respecto al año 2004 cuando se importaron 2.600 millones de dólares. Las importaciones provienen esencialmente del MERCOSUR, siendo Brasil su principal proveedor con más del 29%, seguido de Argentina con el 21%. El incremento de las importaciones durante los últimos tres años, en un promedio del 30%, ha colaborado en la profundización del déficit de balanza comercial, pasando de 1.026 millones de dólares en 2004 a 1.500 millones en el año 2005.

Los principales rubros de importación en Paraguay están constituidos por combustibles y lubricantes (16%), maquinarias y equipos (15%), aparatos eléctricos (13%), vehículos, tractores y partes (8%), abonos, fertilizantes y agroquímicos (4%), plásticos y sus manufacturas (4%), bebidas y tabaco (3%). Otros productos de importancia en el global de las importaciones son: papel, cartón y manufacturas, caucho y manufacturas, productos químicos, prendas de vestir y otros.

Vinculación geográfica Bolivia – Paraguay

A pesar de existir una extensa zona fronteriza entre ambos países, su vinculación económica y comercial es escasa, debido a la baja densidad poblacional y a la deficiente infraestructura que los une, no habiendo -a la fecha- una vía pavimentada entre ambos países. Las poblaciones fronterizas a Paraguay más importantes de Bolivia son: Hito Villazón en el Departamento de Sucre, Villamontes y Yacuiba en el Departamento de Tarija y Boyuibe en el Departamento de Santa Cruz. Las ciudades capitales más importantes próximas a la frontera con Paraguay son: Tarija y Sucre en el Sur boliviano y Santa Cruz en el Centro - Este.

Paraguay presenta una población muy reducida en su zona fronteriza con Bolivia, sus poblaciones en la zona del chaco paraguayo no sólo son escasas sino también despobladas. Los núcleos más cercanos son Fortín Infante Rivalora y General Eugenio Garay en Departamento de Boquerón; Capitán Pablo Lagerenza en el Departamento de Alto Paraguay. Las ciudades más importantes próximas a la frontera con Bolivia son Mariscal Estigarribia y Filadelfia en el Departamento de Boquerón. Los

dos departamentos de Paraguay colindantes con Bolivia suman poco más de 60.000 habitantes, lo que representa el 1,2 % del total de la población del país. En promedio la densidad poblacional en ambos departamentos es de 0,3 habitantes por km².

La vinculación geográfica más importante entre Bolivia y Paraguay es la hidrovía Paraguay – Paraná, puesto que para ambos constituye su salida natural al Océano Atlántico, dada su condición mediterránea. En el caso de Bolivia cerca de 900 mil toneladas de sus exportaciones se transportan por la hidrovía y prácticamente la totalidad del comercio exterior paraguayo con los países extra MERCOSUR se realiza de la misma manera.

La hidrovía, que involucra a Bolivia, Brasil, Paraguay, Argentina y Uruguay, tiene 3.442 km. de vías navegables, un área de influencia de 700 mil km² con una población cercana a los 25 millones de habitantes. La infraestructura portuaria de acceso a la hidrovía en el caso de Bolivia, consta de tres puertos sobre el Canal Tamengo (Central Aguirre, Puerto Gravetal y Puerto Tamarinero) y en el caso de Paraguay, más de una decena de puertos importantes permiten un fluido acceso a ultramar tanto de las cargas paraguayas como de las cargas provenientes de Bolivia y del Centro – Oeste de Brasil.

Exportaciones bolivianas a Paraguay

A pesar del bajo nivel de comercio entre Bolivia y Paraguay, las exportaciones bolivianas con destino a ese mercado mantuvieron un crecimiento moderado, habiendo experimentado un importante incremento en el año 2004, pasando de 4 millones de dólares a 17 millones, lo que significó un crecimiento del 310% en términos porcentuales.

En el año 2005, Bolivia exportó casi 20 millones de dólares a Paraguay, cuyos 10 principales productos representaron el 96% de las ventas, es decir, 19 millones de dólares en términos absolutos. Los principales productos fueron: las demás gasolinas sin tetraetilo de plomo (14 millones de dólares); fueloil (1,3 millones); las demás preparaciones tensoactivas (1,3 millones); madera aserrada (785 mil dólares); los demás, gas de petróleo (590 mil); sésamo (375 mil); anís (258 mil); guarniciones para freno (256 mil); acumuladores eléctricos (187 mil); y los demás medicamentos para consumo humano (143 mil).

De los principales productos exportados en el 2004, el 77% ingresaba a Paraguay “libre de arancel” (13 millones de dólares), siendo los principales productos los siguientes: las demás gasolinas (11 millones de dólares); sésamo (2,1 millones); aceites crudos de petróleo (190 mil dólares); guarniciones para freno (156 mil); aceites bases para lubricantes (40 mil); recortes de cuero (26 mil); libros y folletos impresos (10 mil); claveles frescos (8 mil); rosas frescas (8 mil); limones (3 mil); y orégano (1 mil).

Para el año 2005, dicho porcentaje descendió al 74% por la exportación de 15 millones de dólares, de los casi 20 exportados a Paraguay, con “arancel cero”. Los principales productos que exportó Bolivia con arancel cero fueron: las demás gasolinas (14 millones de dólares); sésamo (375 mil dólares); guarniciones para frenos (256 mil); aceites blancos (58 mil); baritina (30 mil); placas para acumuladores eléctricos (26 mil); bentonita (21 mil); cáscara de trigo (21 mil); y recortes de cuero (11 mil).

Los bienes con “beneficio arancelario parcial” totalizaron la suma de 5 millones de dólares, equivalentes a casi el 26% del total exportado. Los principales productos que vendió Bolivia a Paraguay con beneficio arancelario parcial fueron: fueloil (1,3 millones

de dólares); las demás preparaciones tensoactivas (1,3 millones); las demás maderas aserradas (785 mil dólares); los demás, gas de petróleo (590 mil); anís (258 mil); acumuladores eléctricos (187 mil); los demás medicamentos para consumo humano (143 mil); mezclas de N-parafinas (141 mil); los demás medicamentos que contengan vitaminas, para consumo humano (82 mil); las demás guarniciones para frenos o embragues (67 mil); y suéteres de fibras sintéticas (43 mil).

Productos bolivianos con potencial de exportación a Paraguay

Los principales productos que presentan mayores posibilidades de sustitución de importaciones en Paraguay son:

Gasolina, excepto de aviación: Paraguay demandó casi 72 millones de dólares al mundo, mientras que Bolivia le exportó aproximadamente 14 millones de dólares, obteniendo una participación algo superior al 19% en las importaciones totales de dicho país.

Gas natural de petróleo: Bolivia exportó 590 mil dólares a Paraguay, mientras que éste demandó cerca de 19 millones de dólares del mundo, cubriendo el primero tan sólo el 3% del total importado. La potencialidad de sustitución de importaciones es superior a los 18 millones de dólares.

Fueloils (Fuel): Paraguay demandó 12 millones de dólares, mientras que Bolivia colocó 1,3 millones de dólares, obteniendo una participación del 11% sobre el total importado por Paraguay.

Juguetes: Bolivia exportó a Paraguay 397 dólares, mientras que Paraguay compró casi 7 millones de dólares desde el mundo. Existe una potencialidad de sustitución de importaciones de prácticamente el total del valor importado.

Acumuladores eléctricos de plomo: Paraguay demandó 7 millones de dólares desde el mundo, mientras que Bolivia le exportó 187 mil dólares, obteniendo una participación de casi 3% en las importaciones paraguayas.

Bebidas no alcohólicas: Paraguay efectuó compras por más de 4 millones de dólares, mientras que Bolivia vendió a este mercado apenas 197 dólares americanos. La potencialidad de sustitución de importaciones es superior a los 4 millones de dólares.

Demás maderas aserradas: Paraguay demandó 4,5 millones de dólares desde el mundo, mientras que Bolivia le exportó 785 mil dólares, obteniendo una participación de un poco más del 17% en las importaciones de Paraguay.

Libros, folletos e impresos similares: Bolivia exportó 5 mil dólares a Paraguay, mientras que éste demandó casi 4 millones de dólares del mundo, lo cual demuestra que existe un potencial de sustitución de importaciones muy elevado, y superior a los 3,7 millones de dólares.

«T-shirts» y camisetas interiores, de algodón: Paraguay demandó un poco más de 3 millones de dólares, mientras que Bolivia colocó casi 5 mil dólares en dicho mercado, participando tan solo del 0,13% del total importado. La potencialidad de sustitución de importaciones es superior a los 3,4 millones de dólares.

Guarniciones para frenos: Las ventas bolivianas ascendieron a 256 mil dólares, a pesar de que Paraguay demandó un poco más de 893 mil dólares desde el mundo, es

decir, los productos bolivianos tuvieron una participación del 28,66% sobre el total importado por Paraguay.

Condiciones de acceso al mercado paraguayo

El análisis del aprovechamiento de las preferencias arancelarias establecidas en el Acuerdo de Complementación Económica Bolivia – MERCOSUR (AAP.CE No 36) refleja que el 75% de las exportaciones bolivianas ingresan a Paraguay libres de aranceles y el 25% restante ingresa con liberación arancelaria parcial.

En lo referente a las exportaciones con mayor potencial de exportación a Paraguay, prácticamente la totalidad de los productos tienen liberación arancelaria. En los cuadros siguientes se detallan los costos de acceso establecidos como medidas arancelarias y no arancelarias dispuestos en la normativa aduanera paraguaya.

Gravámenes e impuestos a las importaciones en Paraguay

CONCEPTO	TASA	PRODUCTOS AFECTADOS	OBSERVACION
Gravamen	0% (1)	Nd	AAP.CE 36
IVA	10%	General	Crédito recuperable
Impuesto Selectivo al Consumo (ISC)	10% 34%	Bebidas en Gral. y gas Naftas, combustibles	Las tasas varían entre 8% y 50%
Tasa de valoración	0,5%	General	
Agente Aduanal	0,5% a 2%	General	

(1) Arancel aplicable a 75% de importaciones provenientes de Bolivia

Nd: No disponible

Fuente: Despachante Aduanal

Medidas no arancelarias aplicables a las importaciones en Paraguay

Medida	General/particular	Observaciones
Tasas Consulares	General	- Cada visación de una factura: US\$ 15,00 - Legalización de firmas en factura: US\$ 15,00 - Cada visación doc embarque : US\$ 15,00 - Visación de certificado origen: US\$ 25,00
Tasa por Servicio de Valoración Aduanera	General	Se aplica 0,50% sobre el valor aduanero
Tasa de Cargas Aéreas	Particular	Se aplica 1% sobre el valor aduanero

Fuente: ALADI

Otras medidas de orden normativo aplicables a las importaciones paraguayas podrían ser de tipo sanitario, de normalización y/o medioambientales. Estas normas podrían eventualmente dificultar el flujo de los productos bolivianos.

Sectores - Productos con potencial de exportación y/o complementación

Entre los sectores con mayor potencial de exportación y/o complementación económica se destacan: el sector hidrocarburos, por las reservas y la capacidad productiva de Bolivia; el sector forestal, donde predominan las posibilidades de complementación industrial con vista a terceros mercados; el sector textil-confecciones, con posibilidades de mercado en prendas de pelo fino y acceso a terceros mercados en prendas de tejido de punto; y con menores opciones los sectores vitivinícola, por la fuerte competencia chilena y argentina; y el sector de

partes y piezas de automotores con posibilidades de incremento de exportaciones en guarniciones para frenos.

SECTOR HIDROCARBUROS	
Breve descripción / Productos	Variable / Condición favorable de acceso
<ul style="list-style-type: none"> -Bolivia cuenta con importantes reservas en el sector, siendo además uno de los mayores productores y exportadores de gas y combustibles livianos. -Las exportaciones del sector superan los 1.300 millones de dólares. -Bolivia y Paraguay desarrollan actualmente proyectos de intercambio y complementación en el sector energético. -Productos: gas natural, gasolinas, fuel oil. 	<ul style="list-style-type: none"> -Importaciones paraguayas del sector por más de 500 millones de dólares. -Déficit de Paraguay en producción de combustibles livianos. -Oferta exportable boliviana creciente y sostenida. -Proyecto de nuevo gasoducto entre ambos países en fase de pre-factibilidad. -Bajo costo de transporte de combustibles livianos: logística ferro-fluvial. -Preferencias arancelarias en el ACE 36.

SECTOR FORESTAL	
Breve descripción / Productos	Variable / Condición favorable de acceso
<ul style="list-style-type: none"> -Bolivia es un país con cerca del 48% de su territorio cubierto por bosques tropicales. Más de un millón de hectáreas están bajo manejo forestal sostenible. -Las exportaciones del sector pasan los 140 millones de dólares y el potencial de exportación es de mil millones de dólares. La capacidad industrial del sector es de 1,5 millones de m³ por año. -Productos: tableros aglomerados, madera aserrada, láminas de madera, machimbre para pisos, cajas de madera, molduras. 	<ul style="list-style-type: none"> -Importaciones paraguayas del sector por más de 5 millones de dólares. -Déficit de Paraguay en producción de maderas aserradas no coníferas. -Oferta exportable boliviana creciente y sostenida. -Posibilidades de complementación con una industria sobredimensionada en Paraguay, para exportación a terceros mercados. -Favorable legislación de maquila en Paraguay. -Productos libre de gravámenes arancelarios.

SECTOR TEXTIL CONFECCIONES	
Breve descripción / Productos	Variable / Condición favorable de acceso
<ul style="list-style-type: none"> -El sector textil-confecciones boliviano tiene su fuerte en los hilados, tejidos y prendas de vestir de pelos finos (alpaca y llama). -Su potencial está en el hato ganadero, que le representa más del 90% de la población mundial de estos camélidos. -El otro potencial está en las prendas de tejido de punto cuyas exportaciones alcanzan los 68 millones de dólares, dirigidas principalmente a EE.UU. -Productos: prendas de tejido de pelo fino y prendas de tejido de punto (t-shirt y polo). 	<ul style="list-style-type: none"> -Importaciones paraguayas del sector por más de 30 millones de dólares. -El fuerte del sector textil paraguayo está en los tejidos planos y las prendas de vestir de tejido plano y no así en los tejidos de punto. -Oferta exportable boliviana es competitiva por el costo de la mano de obra y su ventaja comparativa en tejidos de pelos finos. -Posibilidades de complementación para exportaciones a terceros mercados (USA). -Legislación favorable para maquiladoras. -Preferencias arancelarias en el ACE 36.

SECTOR VITIVINICOLA	
Breve descripción / Productos	Variable / Condición favorable de acceso
<p>-El potencial vitivinícola de la región sur del país (zona fronteriza con Paraguay) permite una producción promedio de 20 millones de dólares entre vinos y singanis.</p> <p>-Las ventas externas del sector llegan a 120 mil dólares anuales.</p> <p>-Una característica particular de los viñedos bolivianos es la altura sobre el nivel del mar a la que se producen (2500 mts.) por lo que a los vinos bolivianos se les ha dado la denominación de "vinos de altura".</p> <p>-Productos: vinos finos de mesa en botella.</p>	<p>-Importaciones paraguayas de vino por 14,5 millones de dólares.</p> <p>-Paraguay no produce uvas y su producción de vinos en envases de cartón se hace con mosto de uva chileno.</p> <p>-Si bien el vino boliviano no es reconocido en los mercados externos, el mismo tiene una calidad aceptable y la particularidad de la producción de vid en la altura.</p> <p>-El precio del vino boliviano compite con los vinos chilenos y argentinos situándose por debajo del promedio en el mercado.</p> <p>-Preferencias arancelarias en el ACE 36.</p>

SECTOR AUTOMOTRIZ PARTES & PIEZAS	
Breve descripción / Productos	Variable / Condición favorable de acceso
<p>-La producción de partes y piezas del sector automotriz en Bolivia esta limitada a balatas para frenos, acumuladores eléctricos y retenes.</p> <p>-Si bien es una industria naciente, ha desarrollado condiciones de competencia que le permiten exportar a varios mercados por un valor de dos millones de dólares.</p> <p>-Productos: acumuladores eléctricos y guarniciones para frenos y embragues.</p>	<p>-Importaciones paraguayas del sector por más de 7 millones de dólares entre baterías y guarniciones para frenos.</p> <p>-Paraguay no produce ninguno de los ítems referidos.</p> <p>-Oferta exportable boliviana competitiva en guarniciones para frenos, no así en acumuladores eléctricos por la competencia proveniente de Asia.</p> <p>-Preferencias arancelarias en el ACE 36.</p>

1. DEMOGRAFÍA, ECONOMÍA E INFRAESTRUCTURA DE PARAGUAY

Paraguay es un país mediterráneo, es decir, carece de litoral marítimo, pero está cruzado en toda su extensión por numerosos ríos y arroyos. Su red hidrográfica pertenece a la Cuenca del Plata. Los ríos principales son: el Río Paraguay y el Río Paraná, con sus numerosos afluentes. Mediante estos ríos, Paraguay ha desarrollado una salida natural al Océano Atlántico en la desembocadura del Plata.

El país se divide en 17 departamentos, cuenta con una superficie total de 406.752 km², que se encuentra fraccionada por el río Paraguay en dos regiones naturales: la Región Oriental y la Región Occidental o Chaco. Esta última es una región más agreste y de menor producción, mientras que la región oriental es mucho más rica en cuanto a producción agrícola, industrial y comercial.



Gráfico 1.1: Mapa Político de Paraguay

Fuente: www.un.org

1.1 Límites Geográficos

La línea fronteriza de Paraguay suma en total 3.484 km de extensión con Argentina, Brasil y Bolivia. Al Norte colinda con Brasil, del cual está separado por el río Apa, el arroyo Estrella y la cordillera de Mbaracayú. También limita al Norte con Bolivia, de la que se separa por el río Negro (Hito X) y una línea recta desde este río hasta el Cerrito Jara (Hito IX). La frontera continúa en línea recta hasta el punto más alto del Cerro Chovoreca (Hito VIII) y de este punto hasta el Fortín Cnel. José J. Sánchez (Hito VII), de donde de igual manera va hasta Cañada de las Palmas (Hito VI) y Cnel. José Félix Cabrera (Hito V), donde linda con el departamento de Santa Cruz, cuya capital es Santa Cruz de la Sierra.

Al Este, limita con Brasil por el río Paraguay, la Cordillera de Amambay, el río Paraná y el Salto del Guará hasta encontrar al río Yguazú, que lo separa del Estado de Matto Grosso y del Estado de Paraná cuya capital es Curitiba. De Argentina se halla separado por el mismo río Paraná dejando al otro lado la provincia de Misiones.

Al Sur, el Río Paraná actúa de frontera para las provincias Argentinas de Misiones, cuya capital es Posadas, y de Corrientes, capital Corrientes; y el río Pilcomayo, lo separa de la provincia de Formosa cuya capital es Formosa.

Al Oeste colinda con Bolivia, mediante una línea imaginaria que desde el Fortín Cnel. Félix Cabrera (Hito V), baja hasta el Fortín Aspirante Gabino Mendoza (Hito IV) y siguiendo en línea recta, pasa por los fortines Sargento Rodríguez (Hito III) y 10 de octubre (Hito II) hasta encontrar el río Pilcomayo, en el punto llamado Esmeralda (Tte. 1º Anselmo Escobar) (Hito I), que lo separa de los departamentos de Tarija y Sucre respectivamente. El Río Paraguay en el tramo comprendido entre Paraná y Pilcomayo, lo separa de la provincia de Formosa y de la provincia del Chaco Argentino, cuya capital es Resistencia.

1.2 Información demográfica de Paraguay

Nombre Oficial: República del Paraguay.

Superficie: 406,752 km².

Población: 5,7 millones de habitantes (57% urbana, 43% rural).

Densidad: 13,8 hab./km².

Organización territorial: El territorio nacional se divide en departamentos, municipios y distritos que gozan de autonomía política, administrativa y normativa para su gestión. Existen dos grandes regiones, la oriental y la occidental, separadas por el río Paraguay. Existen 17 departamentos y Asunción es la capital de la República y no pertenece a ningún departamento.

Recursos naturales: El país ofrece principalmente recursos hídricos, hidroeléctricos, forestales y grandes oportunidades para la ganadería y la agricultura. También tiene reservas de minerales no ferrosos y de gas natural.

Lenguas: Paraguay es un país pluricultural y bilingüe. Son idiomas oficiales el castellano y el guaraní.

Moneda: Guaraní (G) 6.000 = 1 US\$.

Principales ciudades: Asunción, Encarnación, Villarrica, Concepción, Ciudad del Este.

1.3 Principales indicadores económicos de Paraguay

En el año 2005 Paraguay registró un PIB de 7.600 millones de dólares, y ha presentado una tasa de crecimiento promedio del 3,4% en los últimos años, muy cercana a la realidad económica boliviana, no obstante su PIB per cápita es ligeramente superior al registrado en Bolivia.

El promedio de las exportaciones paraguayas en los últimos dos años fue de 1.600 millones de dólares, inferior al promedio de las exportaciones bolivianas que en el último bienio fueron de 2.500 millones. En ambos países existe una fuerte concentración de las exportaciones en los productos primarios, en el caso de Paraguay, el 67% de las exportaciones se concentran en el complejo de la soja y derivados, mientras que en Bolivia la concentración es del 67% en hidrocarburos y minerales y un 17% en el mismo complejo de la soja y derivados.

CUADRO 1.1 : INDICADORES ECONOMICOS DE PARAGUAY

No.	Concepto	2004	2005
1	P.I.B. (en miles de Gs. Constantes-1994)	15.223.433.541	15.636.023.667
2	producto Interno Bruto (variación porcentual)	4,1%	2,7%
3	pib (miles de USD valores corrientes)	6.972.608	7.671.617
4	PIB per capita US\$ (USD valores corrientes)	1.205	1.301
5	Tasa de Desempleo Total	7,3%	s/d
6	Inflación (acumulado)	2,8%	9,9%
7	Cotización de dólar	6.260,0	6.160,0
8	Cotización de dólar (variación porcentual)	-	-1,6%
9	Tasa promedio de interés(activa-moneda nacional)	22,50%	26,6%
10	Salario Mínimo mensual (en G.)	972.413	1.089.103
11	Promedio salario mínimo mensual (en USD)	155,3	157,9
12	Superavit o Deficit Fiscal (millones de G.)	658.577	-422.489,00
13	Exportaciones Registradas (miles de USD)	1.625.683	1.687.822
14	Exportaciones (variación porcentual)	-	3,8%
15	Importaciones registradas (miles de USD)	2.651.726	3.251.428
16	Importaciones (variación porcentual)	-	22,6%
17	Saldo en Balanza Comercial (miles de USD)	-1.026.043,00	-1.536.606,00
18	Saldo en Balanza de Pagos (millones de USD)	-179,5	s/d
19	Reservas Internacionales (millones de USD)	1.168,0	1.297,3
20	Deuda Pública Externa (miles de USD)	2.390.687	2.275.700
21	Deuda Pública Externa (en porcentaje del P.I.B)	41,9%	39,2%
22	Producción de algodón (Toneladas)	330.000	198.000
23	Producción de soja (Toneladas)	3.584.000	3.988.000

FUENTE: Centro de Importadores del Paraguay - C.I.P/Datos B.C.P

Otro de los indicadores importantes a destacar es que ambos países mantienen una estabilidad macroeconómica razonable, con un bajo nivel inflacionario y un déficit fiscal controlado. En el caso de Paraguay, se percibe que el déficit en el sector energético (combustibles) provoca un incremento en el déficit de balanza comercial por el precio del petróleo, caso inverso al que se presenta en Bolivia que es exportador de gas natural y de combustibles livianos.

1.4 La vinculación fronteriza entre Bolivia y Paraguay

Las poblaciones fronterizas con Paraguay más importantes de Bolivia son: Hito Villazón en el departamento de Sucre; Villamontes y Yacuiba en el departamento de Tarija y Boyuibe en el departamento de Santa Cruz. Las ciudades capitales más importantes próximas a la frontera con Paraguay son: Tarija y Sucre en el Sur boliviano y Santa Cruz en el Centro - Este. Estas poblaciones constituyen casi una tercera parte de la población boliviana y la base del eje de producción de la industria hidrocarburífera de Bolivia.

En contrapartida, Paraguay presenta una población muy reducida en su zona fronteriza con Bolivia. Sus poblaciones en la zona del Chaco paraguayo no sólo son escasas sino también despobladas. Las poblaciones más cercanas son Fortín Infante Rivalora y General Eugenio Garay en el departamento de Boquerón; Capitán Pablo Lagerenza en el departamento de Alto Paraguay. Las ciudades más importantes próximas a la frontera con Bolivia son Mariscal Estigarribia y Filadelfia en el departamento de Boquerón, esta última muy próspera por una fuerte presencia de las colonias Menonitas, quienes concentran su producción en la agricultura y la ganadería.

Gráfico 1.2: Infraestructura Vial y Poblaciones Bolivia – Paraguay



Fuente: Manual Bolivia – Paraguay / ALADI, 2002 / IIRSA

La vinculación carretera entre las principales ciudades capitales de los departamentos se da por la carretera Transchaco, que en ambos países presenta las conexiones y condiciones que se describen en el Cuadro 1.2, donde se aprecia una mejor infraestructura vial en la zona fronteriza del Sur de Bolivia y todavía una deficiente infraestructura vial en la región fronteriza del Noroeste paraguayo.

Cuadro 1.2: Infraestructura Vial Bolivia - Paraguay

Tramo	Distancia	Condición de vía
Asunción – Filadelfia	450 km aprox.	Asfaltado
Filadelfia – Mcal. Estigarribia	80 km aprox.	Asfaltado
Mcal. Estigarribia – La Patria	350 km aprox.	Asfalto/const.
La Patria – Infante Rivalora	130 km aprox.	Tierra
Infante Rivalora – Cañada Oruro	80 km aprox.	Tierra
Villamontes – Tarija	256 km aprox.	Tierra
Villamontes – Sucre	315 km aprox.	Tierra
Villamontes – Santa Cruz	385 km aprox.	Asfaltado

Fuente: Información de campo, elaboración propia.

Cuadro 1.3: Poblaciones y Distancias a la Zona Fronteriza

Localidad / Ciudad	Población	Distancia a la zona fronteriza
Fortín Villazón	-	Punto fronterizo
Villamontes	23.765 Hab. (2001)	Cañada Oruro 135 Km. Fortín Villazón 226 Km.
Yacuiba	83.518 Hab. (2001)	Cañada Oruro 224 Km. Fortín Villazón 315 Km.
Boyuiibe	4.031 Hab. (2001)	Fortín Villazón 128 Km.
Santa Cruz	2.433.602 Hab. (2005)	Fortín Villazón 481 Km.
Sucre	63.259 Hab.(2001)	Fortín Villazón 642 Km.
Tarija	459.001 Hab. (2005)	Fortín Villazón 482 Km. Cañada Oruro 391 Km.
Infante Rivalora	800 Hab.	Cañada Oruro 43 Km.
Mcal. Estigarribia	2.500 Hab.	Cañada Oruro 441.96 Km.
Filadelfia	6.500Hab.	Cañada Oruro 521.96 Km.
Asunción	1.500.000 Hab.	Cañada Oruro 971 Km.

Fuente: Información de campo, elaboración propia.

Como se observa en el Cuadro 1.3, las poblaciones fronterizas entre Bolivia y Paraguay son muy escasas y con una baja densidad demográfica, especialmente del lado paraguayo, al estar la región occidental muy rezagada con respecto a la región oriental en el sur paraguayo. Esta situación se ve reflejada en el casi nulo comercio fronterizo entre Bolivia y Paraguay, lo que no sucede con las otras regiones fronterizas de Bolivia con Argentina, Brasil y Perú donde las poblaciones en los límites generan comercio y complementación naturales, dándose la misma situación en las zonas fronterizas de Paraguay con Brasil y Argentina.

1.5 Departamentos de Paraguay colindantes con Bolivia

Los dos departamentos de Paraguay colindantes con Bolivia son: Boquerón y Alto Paraguay. Entre ambos suman poco más de 60.000 habitantes, según el último censo de Paraguay realizado en el año 2002. Esta población solo representa el 1,2% del total de la población del país. En promedio, la densidad poblacional en ambos departamentos es de 0,3 habitantes por km², es decir una persona por cada 3 km².

La infraestructura vial en ambos departamentos es mínima, en el caso del departamento de Boquerón sólo se tiene una carretera que vincula su ciudad capital con Asunción, con 120 km. de carretera asfaltada, siendo el resto, más de 5.000 km. de vías camineras en precarias condiciones de transitabilidad. En el caso del departamento de Alto Paraguay, no se tienen vías pavimentadas.

La producción en el departamento de Boquerón esta concentrada en la agricultura y la ganadería de baja intensidad y escaso rendimiento, destacándose por un lado, la producción de carne vacuna y lácteos, y por otro, la producción agrícola de algodón y maní, desarrollada por las colonias menonitas asentadas en la ciudad capital de Boquerón Filadelfia. La producción en el departamento de Alto Paraguay está limitada

a la escasa explotación de algunos recursos minerales y forestales. En el Cuadro 1.4 se presenta un resumen de la información relevante de cada departamento.

Cuadro 1.4: Departamentos del Sur del Paraguay

Departamento de Boquerón	
SUPERFICIE	91.669 km ² .
DENSIDAD POBLACIONAL	0,4 habitantes por km ² .
DISTRITOS	Posee un distrito, el de Mariscal José Félix Estigarribia
CAPITAL	Boquerón de Filadelfia
POBLACION	45.617 habitantes : Fuente: DGEEC Censo 2002
INDUSTRIAS	El Censo Industrial Nacional revela que existen 22 empresas industriales y 23 plantas industriales en Boquerón. En las plantas industriales trabajan alrededor de 777 personas. Dentro de la gama de actividades industriales desarrolladas, cabe mencionar por su importancia las siguientes: fabricación de muebles (30,4%), elaboración de panificados (21,7%), fabricación de partes y piezas de carpintería para edificios y construcciones (13,0%), elaboración de productos lácteos (8,7%), fabricación de productos metálicos para uso estructural (8,7%), elaboración de aceites y grasas de origen vegetal/animal (4,4%), etc.
VIAS DE COMUNICACIÓN	El departamento de Boquerón cuenta con 102,7 km. de caminos pavimentados y 5.835 km. de caminos departamentales y vecinales no pavimentados.



Fuente: Ministerio de Industria y Comercio

Departamento de Alto Paraguay	
SUPERFICIE	82.349 km ² .
DENSIDAD POBLACIONAL	0,2 habitantes por km ² .
DISTRITOS	Está dividido en 3 distritos: Fuerte Olimpo, La Victoria, Mayor Pablo Lagerenza.
CAPITAL	Fuerte Olimpo
POBLACION	15.008 habitantes. Fuente: DGEEC: Censo 2002
VIAS DE COMUNICACIÓN	El departamento de Alto Paraguay cuenta con 802 km. de caminos departamentales y vecinales no pavimentados.
POTENCIALIDADES	Materiales de construcción: cemento, cal. Madera y manufacturas: carbón vegetal y briquetas. Aceites esenciales: de petit grain, cedrón, lemon grass, eucaliptus, menta y mentol, palo santo, maíz.



Fuente: Ministerio de Industria y Comercio del Paraguay

1.6 Hidrovía Paraguay – Paraná e infraestructura portuaria

La hidrovía Paraguay – Paraná, constituye para ambos países su principal vía de salida a ultramar, al ser Paraguay un país mediterráneo y Bolivia un país enclaustrado geográficamente posterior a la Guerra del Pacífico. En el caso de Bolivia cerca de 900 mil toneladas de sus exportaciones se transportan por la hidrovía y prácticamente la totalidad del comercio exterior paraguayo con los países extra MERCOSUR se transporta por esta vía.

La hidrovía involucra a cinco países (Bolivia, Brasil, Paraguay, Argentina y Uruguay) tiene 3.442 km. de vías navegables, un área de influencia de 700 mil km². con una población cercana a los 25 millones de habitantes. La vinculación de los países por la Cuenca del Plata ha permitido el desarrollo de programas y convenios destinados a mejorar las condiciones de navegabilidad y transporte, así como el desarrollo de una mayor infraestructura portuaria desde Bolivia en el canal Tamengo hasta la desembocadura en los puertos argentinos y uruguayos.

Un rol importante en materia regulatoria sobre la navegabilidad y el desarrollo de infraestructura, está asignado al Comité Intergubernamental de la Hidrovía (CIH), formado por órganos de Gobierno de los cinco países miembros. De igual forma, programas específicos como el Programa Hidrovía Paraguay – Paraná (PHPP) están destinados a desarrollar mejoras en infraestructura (limpieza, dragado, señalización y puertos) que permitan una navegabilidad permanente durante los 365 días del año, incluyendo las épocas de bajo calado.

La conexión de Bolivia a la hidrovía Paraguay – Paraná se da a través del canal Tamengo que conecta la laguna Cáceres de la provincia Germán Busch con el río Paraguay, que bordea la ciudad de Corumbá en el estado de Matto Grosso do Sul de Brasil. En el canal Tamengo se han desarrollado varias inversiones en infraestructura portuaria y de almacenamiento que permite la carga y descarga de graneles líquidos y sólidos, y desde el año 2004 nuevas inversiones en playas y grúas permiten el manejo de carga general y contenedores. Los tres puertos habilitados en la zona son, el Puerto de Central Aguirre, el Puerto Gravelal y el Puerto Tamarinero, este último bajo tuición militar.

En el extremo Sureste de Bolivia, se forma el acceso soberano y directo de este país a la hidrovía Paraguay – Paraná, la que cuenta con una precaria infraestructura portuaria denominada Puerto Busch, donde a la fecha solo se tiene la presencia de una guarnición militar. Este proyecto se constituye en el principal anhelo del sector productivo boliviano, habiéndose declarado como Proyecto de Prioridad Nacional por el Gobierno Nacional en el año 2005. En la región se pretende construir una terminal ferroportuaria que serviría de boca de salida a ultramar del Proyecto Mutún, una de las reservas de hierro más importantes del Continente.

Gráfico 1.3: Hidrovía Paraguay – Paraná



Fuente: www.chasque.apc.org


La infraestructura portuaria de Paraguay sobre los ríos Paraguay y Paraná está lo suficientemente desarrollada como para atender los requerimientos del comercio exterior paraguayo, así como para la demanda de puertos de las cargas bolivianas y brasileñas de los estados circundantes al norte de la hidrovía. En las riberas de estos ríos, se tienen al menos cuatro terminales portuarias de envergadura aptas para el porteo de cargas a granel y contenedores, además de varios puertos menores que cumplen la función de alimentadores de los puertos de mayor capacidad.

1.7 Principales puertos de Paraguay en la hidrovía

1.7.1 Puerto Villeta¹

El puerto de Villeta está ubicado en el departamento Central, en la ciudad del mismo nombre, sobre el río Paraguay.

La terminal portuaria de Villeta, se halla ubicada a 35 km. al sur de Asunción sobre el río Paraguay y asentado sobre una superficie de 13,5 há. La longitud del muelle es de 435 mts., el ancho de la plataforma es de 25 mts. El calado en toda la extensión del muelle, tiene un mínimo de 10 pies, durante los 365 días del año.



Principales Características

Cuenta, entre otras facilidades, con playas al aire libre con un área total de 60.000 mts² con pavimentación pétreo, diseñadas para la operación de equipos pesados. Adicionalmente, posee un **depósito cubierto, con una capacidad de 20.000 mts³** (100 mts. x 30 mts.) y una **Zona Franca** cedida al gobierno boliviano para ubicación de mercaderías en tránsito. Asimismo, dispone de una red de energía eléctrica para embarcaciones.

El muelle y las playas interiores están provistos de sistemas de prevención contra incendios. Además se incluye una red para suministro de agua potable para las embarcaciones. También cuenta con un silo horizontal con capacidad de 10.000 tns., tanques para combustible (4 unidades) con capacidad de 150.000 lts./un., galpones con 3.075 mts² de superficie cubierta, básculas con capacidad de 80 tns.

Por la posición estratégica que ocupa, colabora en darle mayor agilidad al desenvolvimiento del tráfico de carga internacional y en el descongestionamiento del Puerto de Asunción.

Datos Importantes

Tipo de terminal portuaria: Fluvial, granelero, terminal de contenedores.

Ubicación: Ciudad de Villeta, región Oriental, Dpto. Central, río Paraguay.

Distancia de la capital: 30 km.

Rutas de acceso: Terrestre, a través del Acceso Sur y Ruta N°1 (Gurambaré - Villeta). Fluvial, por el río Paraguay a 30 km. al sur de Asunción

Tipos de mercaderías: Mercaderías generales. Importación (en contenedores y sueltas), exportación (en contenedores y sueltas), gráneles sólidos y líquidos.

Tipo de Contenedores: Normales

¹ Fuente: www.annp.gov.py

Almacenaje

a) Tiene un depósito de 100 mts. x 30 mts., con una capacidad de 3.000 mts², con estructura de acero y piso de hormigón armado.

b) Cuenta con un muelle de 435 mts. lineales, con un ancho de plataforma de 15mts., y con una franja paralela de 10 mts. de pavimento asfáltico, totalizando un ancho de 25 mts.

El calado en toda la extensión del muelle tiene un mínimo de 10 pies durante los 365 días del año. Tanto al norte como al sur existe un frente libre de río para maniobras o atracamientos de distintos tipos de embarcaciones. La plataforma de hormigón armado del muelle, está diseñada para carga general de categoría I, con carga admisible de 4.000 kgs. x m². Sobre esta estructura pueden circular irrestrictamente camiones en cualquier número y disposición. Además pueden operar grúas móviles sobre neumáticos, con una carga concentrada máxima de apoyo auxiliar de 30 tns.

Patio de Contenedores

El Puerto de Villeta cuenta con una playa al aire libre de un área total de 60.000 mts². Está dividida en 8 patios para contenedores, los cuales cuentan con pavimento pétreo sobre las bases especializadas, diseñado para la descarga de equipos pesados con grúas sobre neumáticos, portacontenedores y especialmente para la circulación de cargadores frontales para contenedores cargados con hasta 35 tns. También está provista de una red eléctrica general trifásica de 380 v/50 a 400 kva., con circuitos monofásicos de 220 v, y una red de energía eléctrica para conectar con las embarcaciones.

Adicionalmente, cuenta con dos básculas con capacidad de 100 tns. cada una, con cabezal antifraude y posibilidad de instalar celdas electrónicas para su conexión al sistema de control computarizado, ubicadas en cada acceso.

Silos

Cuenta con un silo horizontal con capacidad de 10.000 tns. y dos silos verticales con capacidad de 6.000 tns. cada uno, cuatro tanques para combustible con capacidad de 150.000 lts. cada uno, galpones con 3.075 mts². de superficie cubierta y una báscula de 80 tns. de capacidad. Además se ha instalado un sistema de carga a granel elevada, compuesto por un pórtico de 60 mts. de recorrido longitudinal, alimentado por una cinta elevada cubierta, con una capacidad de carga de 500 tns., contando también con un elevador a congilones de una capacidad de 300 tns. por hora.

Maquinarias

Cuentan con dos grúas sobre rieles de 6 tns. cada una, dos grúas fijas sobre rieles de 3 tns. cada una, una grúa sobre oruga de 4.4 tns., una grúa sobre neumático de 3 tns., y un montacargas con capacidad de 2,5 tns.

Horario

Tiene un horario de lunes a viernes de 7:00 a 19:00 hrs., con un promedio de 3.01 horas anuales, permitiéndoles trabajar en horario continuado las 24 horas.

1.7.2 Terminal Portuaria SA - Terport²

Terminales Portuarias S.A. es un joint venture entre la Cía. Marítima Paraguaya S.A. y Navemar S.R.L.. Está situada en San Antonio sobre el río Paraguay y es una propiedad de 10 hás. Se encuentra ubicada en un punto estratégico de la hidrovía, al servicio del comercio exterior paraguayo. Además, es una acertada opción respecto a las necesidades de servicios de logística integral.



Servicios Ofertados

- Descarga y carga de embarcaciones.
- Recepción de mercaderías desde tierra.
- Almacenaje en depósitos o en plazoletas.
- Fraccionamiento de mercaderías.
- Entrega directa en depósitos del embarcador.
- Retiro de mercadería de depósitos del embarcador.
- Consolidado y desconsolidado de contenedores.
- Limpieza y mantenimiento de contenedores.
- Conexiones para contenedores refrigerados.
- Entrega y recepción de contenedores refrigerados.
- Entrega y recepción de contenedores cargados o vacíos.
- Manipuleo de cargas especiales.
- Vehículos sobre ruedas.
- Servicios especiales.

Ubicación

Está ubicada a sólo 12 km. de calle Última, Asunción - Paraguay

Infraestructura

- Playa con capacidad inicial de 680 contenedores de 20'.
- 12 hás. de predio propio, con 120 mts. de frente de costa sobre el río Paraguay, con calado apropiado todo el año.
- Consta de nueva maquinaria y equipos propios para la correcta operación de todo tipo de cargas, en container y general.
- Su área inicial de depósito cerrado de 1.000 mts²., con proyección de crecimiento.
- Conexiones para 40 contenedores refrigerados.

² Fuente: www.terport.com.py Brochure: Terport S.A.

1.7.3 Puerto de Asunción³

El puerto de Asunción está localizado en el departamento Central, en la ciudad Nuestra Señora de la Asunción, Capital de la República del Paraguay.

La Terminal Portuaria de Asunción, se halla ubicada en el km. 390 sobre el río Paraguay y constituye el principal puerto de éste país. Dentro de su recinto portuario se encuentran ubicadas las oficinas de la Administración Central, que dan cabida a todas las dependencias administrativas, operacionales y técnicas.



Por sus características, este puerto constituye la vía principal de entrada y salida de productos de importación y exportación del país, y la mayor parte del tráfico es canalizado a través de sus instalaciones.

Principales Características

Cuenta con 1.200 mts. de muelle para el atraque de las embarcaciones mayores, y 150 mts. de muelle para atraque de embarcaciones menores. Pueden operar por el puerto buques de hasta 9 pies de calado en todas las épocas y hasta 11 pies de calado con aguas altas o con alijes. Para facilitar sus operaciones, la terminal cuenta con maquinarias e instalaciones.

Tiene una extensa zona del recinto destinada al almacenamiento, cambio de sito, consolidación y desconsolidación de contenedores, conocida como Playa de Contenedores, ubicada en la parte oeste de la Terminal Portuaria. Además, el Puerto de Asunción ofrece otros servicios a los buques como: remolque, amarre-desamarre, energía eléctrica, agua potable, línea telefónica, etc.

Datos Importantes

Tipo de Terminal Portuaria: Fluvial

Ubicación: Ciudad de Asunción, Región Oriental, Dpto. Central.

Rutas de acceso: Rutas Internacionales I y II y Transchaco.

Tipos de mercaderías: Mercaderías generales. Importación: electrónicos, productos químicos, cigarrillos, cervezas, etc. Exportación: madera, algodón, esencias, carne, azúcar, etc.

Tipos de Contenedores: Normales de 20' y 40' para importación y exportación.
Refrigerados de 20' y 40'.
Con plataforma (Flax).
Con techo de carpa.

³ Fuente: www.annp.gov.py / Visita al Puerto

Almacenaje

Cuenta con siete depósitos con 15.000 mts². de superficie cubierta.

Horario

Los horarios de servicios son: Lunes a viernes de 7:00 a 19:00 horas. Horario nocturno si el usuario lo requiere.

1.7.4 Puerto Fénix⁴

Sus primeras operaciones fueron con cargas de exportación de azúcar a los EE.UU., en contenedores 20' std, el 7 de julio del año 2004, no obstante el proyecto de ingeniería se comenzó a desarrollar e implementar a partir del año 2002.

Puerto Fénix es una empresa de capital paraguayo y americano.



Puerto Fénix es la única terminal multimodal de Paraguay, ya que opera como terminal de contenedores, terminal portuaria y puerto seco.

Terminal de Contenedores

La terminal de Puerto Fénix ha invertido en infraestructura y equipamiento, de acuerdo a su meta de alcanzar un moviendo anual de 40.000 TEU's.

Terminal Granelera

- Silo galpón de dos secciones con capacidad para 46.000 tns.
- Una plataforma volcadora hidráulica con capacidad para 100 tns.
- Dos elevadores de granos con capacidad para 400 tns. cada uno.
- Cintas de transporte de granos, con capacidad para 700 tns. cada una.
- Balanza de flujo de 700 tns. /hr.
- Báscula electrónica para camiones con capacidad para 100 tns.
- Estacionamiento para 200 camiones.
- Aduana completa conectada al sistema Sofía.

^P Fuente: www.puertofenix.com.py

Puerto seco

El Puerto Fénix se constituye como una terminal portuaria privada, con un servicio integral para cargas terrestres en contenedores, camiones y en cigüeñas. Las vías de acceso para este tipo de mercaderías son: Ciudad del Este (mercaderías que provienen de Brasil), Puerto Falcón (mercaderías que provienen desde Argentina, Uruguay y Chile), Mariscal Estigarribia (mercaderías provenientes de Bolivia).

Infraestructura Puerto Seco

Las oficinas de la aduana paraguaya en Puerto Fénix están conectadas al sistema Sofía. Tienen un andén techado para la recepción de camiones que permite operaciones simultáneas y dos depósitos de 1.000 mts² para desconsolidación de mercaderías. Además tienen una infraestructura de dos há. de estacionamiento para camiones, sanitarios y comedor, dedicada a los conductores con acceso las 24 horas.

Ubicación

El complejo portuario Puerto Fénix de Puertos y Estibajes S.A., se encuentra situado en el km. 401.5 sobre la margen izquierda del río Paraguay, distrito de Mariano Roque Alonso, departamento Central, Paraguay.

La ubicación del Puerto Fénix se presenta estratégicamente sobre el canal principal del río Paraguay, siendo el único complejo portuario privado en la hidrovía que opera simultáneamente como terminal de contenedores, terminal granelera, y como puerto seco, para las fronteras de Brasil y Argentina.

Acceso a Puerto Fénix

El acceso se realiza sobre la Av. Artigas ingresando por el Jardín Botánico, Viñas Cue, Zeballos Cue, hasta llegar a Puerto Fénix. Otra forma de ingreso es por la ruta Transchaco ingresando por Loma Pyta, Zeballos Cue, hasta llegar a Puerto Fénix. Finalmente, sobre la ruta Transchaco haciendo el ingreso por el Club Hípico Paraguayo hasta llegar a Puerto Fénix.

1.7.5 Puerto de Concepción⁵

El puerto de Concepción está localizado en el km. 694 del río Paraguay, aguas abajo del puente que une la región Oriental y Occidental, a 7 km. del centro de la ciudad de Concepción, una de las principales de Paraguay.

La superficie en la que fue construido este Puerto, sobre las riveras del río Paraguay es de 123.143 mts² y cuenta con infraestructura para carga granelera y patio de contenedores.



⁵ Fuente: www.annp.gov.py (puertos principales).

Muelles

Su plataforma de Ho.Ao. para cargas generales, tiene una longitud de 300 mts. y una capacidad para 4.500 kg./mt²., con 4 dolines para atraque de buques con pasarela de madera. El muro de contención de ripio llega hasta una cota de 5.50 (longitud de 360 mts. y altura de 3 mts.).

Almacenaje

Cuenta con 4 silos verticales para granos con sus respectivas cintas y elevadores, con capacidad de 3.600 tns. cada uno (1^{er} etapa, total previsto 12.000 tns.), un silo galpón con sus respectivas cintas y elevadores de capacidad para 10.000 tns. (1^{er} etapa, total previsto 20.000 tns.), 3 tanques para almacenamiento de combustible de 20.000 lts/un. También cuenta con 3 depósitos para carga general, con una superficie total de 2.286 mts². Tiene además un depósito franco a la República Federativa de Brasil, para almacenaje de mercaderías con destino y de origen brasileños.

Equipos

Entre sus equipos disponibles, tiene una cinta transportadora con su respectivo elevador para carga de buques, con capacidad de 500 tns./hr., 1 grúa de 8 tns. para 37 mts. de brazo, y una báscula de pesaje de camiones con capacidad de 80 tns.

Datos Importantes

Tipo de terminal portuaria: Fluvial.

Ubicación

Está ubicado en la ciudad de Concepción, Región Oriental, Dpto. de Concepción. Este puerto se encuentra aguas abajo de Concepción, a 5 km, y próximo al Puente que une la Región Oriental con el Chaco Paraguayo. La distancia de la capital es de 300 km.

Rutas de Acceso

Acceso por vía terrestre, a través de la Ruta (5) Ybyjau-Coronel Oviedo-Asunción, también por la Ruta Transchaco Pozo Colorado-Puerto Militar y empalme con rutas Brasileñas.

Tipos de Mercadería

En este puerto se reciben mercaderías generales, a granel y contenerizada y también en granos.

Horario

De lunes a viernes, durante las 24 horas del día.

2. MERCADO, PRODUCCIÓN E IMPORTACIONES DE PARAGUAY

En el análisis del mercado paraguayo se identificaron tres fuentes de información importantes para determinar la demanda y capacidad de consumo del mismo: i) el tamaño del mercado, dado por su población y su capacidad adquisitiva; ii) las características y el valor de su producción interna; y iii) la demanda externa, reflejada en sus importaciones. Sobre la base de estas tres variables se analizaron posteriormente las posibilidades de complementación entre los sectores productivos paraguayos y bolivianos, y a su vez las posibilidades reales de mercado para la oferta exportable boliviana.

En la determinación de las condiciones de acceso al mercado, se han analizado el impacto de las barreras arancelarias y de algunas medidas no arancelarias que podrían afectar al intercambio comercial entre Bolivia y Paraguay, así como el efecto del Acuerdo de Zona de Libre Comercio vigente entre los Estados miembros del MERCOSUR y Bolivia en el marco de la ALADI.

2.1 Distribución poblacional del mercado paraguayo

Paraguay es un mercado de 5,7 millones de habitantes (dato estimado al 2005). Su concentración poblacional está en la región oriental del país, sobre las riveras y al lado sur del río Paraguay, donde habita más del 90% de la población y donde se desarrolla similar proporción de la producción agrícola, pecuaria e industrial. El polo de desarrollo económico y financiero está en la región metropolitana de su capital Asunción, y el fuerte de su actividad comercial la comparten entre la ciudad capital y Ciudad de Este, capital del departamento de Alto Paraná.

La región norte del país que comprende los departamentos de Boquerón, Presidente Hayes y Alto Paraguay, que colindan con Bolivia al noroeste y con Brasil al noreste, y que además representan dos terceras partes del territorio paraguayo, tienen una densidad poblacional aproximada de 0,5 habitante por km², mientras que los departamentos de la Región Oriental que colindan con Brasil y Argentina tienen una densidad poblacional promedio mayor a 10 habitantes por km².

La mayor aglomeración urbana de Paraguay es Asunción, con una población de 1.382.559 (estimado al 1º de enero de 2005). En 2001 tenía una población aproximada de 600.000 habitantes y es la ciudad con mayor aglomeración urbana en Paraguay. Su área metropolitana, denominada Gran Asunción incluye las ciudades de San Lorenzo, Lambaré, Fernando de la Mora, Luque, Mariano Roque Alonso, Ñemby, Villa Elisa y San Antonio, incrementando su población a aproximadamente 1.5 millones de habitantes.

La tabla del Cuadro 2.1, lista las ciudades con una población mayor de 20.000 habitantes según datos de los censos del 26 de agosto de 1992, y de agosto de 2002. Además proporciona el nombre de la división administrativa a la cual pertenece cada ciudad.

CUADRO 2.1: Principales ciudades de Paraguay					
Orden	Ciudad	Población			Departamento
		Censo 1992	Censo 2002	Estimado 2005	
1.	Asunción ⁶	500.938	513.399	508.797	Asunción
2.	Ciudad del Este	133.881	223.350	260.594	Alto Paraná
3.	San Lorenzo	133.395	202.745	227.898	Central
4.	Luque	84.877	170.433	209.836	Central
5.	Capiatá	83.773	154.469	198.801	Central
6.	Lambaré	99.572	119.984	126.391	Central
7.	Fernando de la Mora	95.072	114.332	120.180	Central
8.	Limpio	26.177	71.744	96.238	Central
9.	Ñemby	26.999	71.260	94.767	Central
10.	Encarnación	56.261	69.769	74.991	Itapúa
11.	Mariano Roque Alonso	39.289	64.807	72.023	Presidente Hayes
12.	Pedro Juan Caballero	53.566	64.153	67.432	Amambay
13.	Itauguá	13.910	47.596	65.035	Central
14.	Villa Elisa	29.796	52.210	64.138	Central
15.	San Antonio	7.371	37.504	55.759	Central
16.	Hernandariáz	28.180	47.433	55.677	Alto Paraná
17.	Caaguazú	38.220	50.329	54.814	Caaguazú
18.	Presidente Franco	31.825	47.589	54.303	Alto Paraná
19.	Coronel Oviedo	38.316	47.890	51.291	Caaguazú
20.	Concepción	35.276	45.068	48.127	Concepción
21.	Villarrica	27.818	38.151	41.160	Guairá
22.	Pilar	19.121	24.096	25.542	Ñeembucú

Fuente: World Gazetteer

El 57% de la población paraguaya se encuentra en áreas urbanas y el 43% en áreas rurales, siendo su tasa de crecimiento poblacional del 3,8%. La distribución por género de la población es el 49% hombres y el 51% mujeres. El 60% de la población está comprendida entre los 15 y 60 años y el 35% de la población son menores de 15 años y solo un 5% de la población está en la tercera edad.

Con un producto interno bruto de 7.600 millones de dólares para el año 2005, el ingreso per cápita de Paraguay ha sido en promedio, durante los últimos dos años, de 1.300 dólares. La población económicamente activa (PEA) es de 2,5 millones de habitantes y mantiene una tasa promedio de desempleo del 8%. Del total de la PEA un 40% es absorbida por el sector comercio y servicios, un 27% por la industria manufacturera y un 25% trabaja en el sector agrícola y pecuario. El salario mínimo para el año 2005 se estableció en 1.089.103 Guaraníes, equivalentes a unos 180 dólares mensuales.

2.2 Características de los sectores productivos de Paraguay

Al igual que la mayoría de las economías de la región, la economía paraguaya basa su producción en el sector primario, siendo la agricultura y la ganadería su principal sector productivo, con el equivalente a una cuarta parte de su producto interno bruto (1.900 millones de dólares), seguido por los sectores comercial y financiero que en

⁶ La población consignada en este cuadro solo corresponde a la Ciudad de Asunción y no a su área metropolitana.

conjunto representan el 21% del PIB (1.500 millones de dólares) y el sector industrial manufacturero, el cual alcanza el 14% (1.000 millones de dólares). Ver Cuadro 2.2.

Cuadro 2.2: Distribución del PIB en Paraguay – 2005

Distribución del PIB por sectores		Distribución del PIB por categorías	
1. Agricultura y ganadería.....	26%	Producción de Bienes	
2. Comercio y finanzas.....	21%	1. Agricultura	39%
3. Industria manufacturera.....	14%	2. Industria manufacturera.....	29%
4. Otros servicios.....	10%	3. Ganadería.....	16%
5. Construcción, transporte, comunicación	10%	4. Construcción.....	9%
6. Electricidad, agua y servicios.....	7%	5. Forestal, minería, caza y pesca..	7%
7. Gobierno General.....	6%	Producción de Servicios	
8. Resto de sectores.....	6%	1. Comercio y finanzas.....	40%
		2. Otros servicios.....	20%
		3. Electricidad, agua, sanitarios.....	13%
		4. Gobierno General.....	11%
		5. Transporte y comunicación.....	11%
		6. Viviendas.....	5%

Fuente: Gerencia Estudio Económicos BCP.

Cuadro: Elaboración propia.

El sector agropecuario constituye más del 55% del total de la producción de bienes en Paraguay, mientras que la industria manufacturera representa el 30%; el sector de la construcción representa un 9%; y las otras industrias extractivas como la forestal y minera sólo representan un 7% del total de la producción de bienes.

2.2.1 Sector productivo de la Soja

La soja es uno de los principales rubros de producción y exportación de Paraguay. En promedio, el valor bruto de la producción de este sector representa aproximadamente 850 millones de dólares anuales, es decir, más del 11% del PIB, y constituye el 41% del total de las exportaciones. A diferencia de otros cultivos, la producción de soja está más mecanizada, dado que la unidad mínima de producción eficiente es elevada. Los productores de soja poseen fincas de mediano y gran tamaño, y la mayoría de ellos implementan métodos de explotación estandarizados. Se cultivan alrededor de 2 millones de há. con un rendimiento promedio de 4 millones de tns., de los cuales se exportan, en granos, alrededor del 70% y el remanente se destina a la industrialización, para la obtención de tortas y aceite de soja. Las principales zonas de producción se encuentran en la Región Oriental, en los departamentos del Alto Paraná (33%), Itapúa (25%) y Canindeyú (17%). Otro enclave de producción en crecimiento es la zona de San Pedro (5%).

La capacidad estática de almacenamiento de soja es de 5 millones de toneladas. La soja se exportaba, entre los años 2000-2003 en un 42% por vía terrestre y 56% por vía fluvial, pero la prohibición de embarque de soja transgénica en el puerto de Paranaguá, y problemas para-arancelarios en frontera, hicieron que cambiara el sistema de logística. Actualmente, la producción de soja sale a granel por vía fluvial hasta los puertos de Nueva Palmira o Rosario, para luego dirigirse a los puertos de ultramar, Rotterdam principalmente. Entre los años 2004-2005, en promedio, se exportó un 84% por vía acuática, 12% por vía terrestre y el 3.2% restante por vía férrea.

**Cuadro 2.3: Paraguay - Producción y destino de soja⁷
1996 - 2005**

Año	Export.	Industria	Semilla	Total Tns.	Sup. Ha.	Rinde
1996	1.586.936	741.000	80.000	2.407.936	960.000	2,508 T/H
<i>Porcentaje</i>	65,9 %	30,8 %	3,3 %	100,0 %		
1997	2.150.000	541.000	80.000	2.771.000	1.050.000	2,639 T/H
<i>Porcentaje</i>	77,6 %	19,5 %	2,9 %	100,0 %		
1998	2.293.601	641.000	53.600	2.988.201	1.150.000	2,598 T/H
<i>Porcentaje</i>	76,8 %	21,5 %	1,8 %	100,0 %		
1999	2.298.758	596.000	85.300	2.980.058	1.200.000	2,483 T/H
<i>Porcentaje</i>	77,1 %	20,0 %	2,9 %	100,0 %		
2000	2.025.552	800.871	85.000	2.911.423	1.200.000	2,426 T/H
<i>Porcentaje</i>	69,6 %	27,5 %	2,9 %	100,0 %		
2001	2.509.948	917.231	75.000	3.502.179	1.350.000	2,594 T/H
<i>Porcentaje</i>	71,7 %	26,2 %	2,1 %	100,0 %		
2002	2.385.979	1.085.695	75.000	3.546.674	1.445.000	2,454 T/H
<i>Porcentaje</i>	67,3 %	30,6 %	2,1 %	100,0 %		
2003	3.167.193	1.260.822	90.000	4.518.015	1.550.000	2,915 T/H
<i>Porcentaje</i>	70,1 %	27,9 %	2,0 %	100,0 %		
2004	2.664.415	1.172.000	75.000	3.911.415	1.936.600	2,020 T/H
<i>Porcentaje</i>	68,1 %	30,0 %	1,9 %	100,0 %		
2005	2.882.182	1.077.646	81.000	4.040.828	2.000.000	2,020 T/H
<i>Porcentaje</i>	71,3 %	26,7 %	2,0 %	100,0 %		

Fuente: Cámara de Productores de Oleaginosas de Paraguay.

2.2.2 Sector Carne y Cuero vacuno⁸

La ganadería, en especial la carne bovina, es uno de los sectores productivos más tradicionales de Paraguay, remontándose su origen a la época colonial, y exportando inicialmente en la primera mitad del siglo XX. En las últimas tres décadas, se ha experimentado un desarrollo acelerado del sector, mediante el mejoramiento de la alimentación, la genética, el manejo en general y la sanidad, aspectos que hicieron posible que Paraguay fuera calificado por la Unión Europea como país productor de carne de alta calidad, a lo que se suma un mejor sistema de comercialización, resultando en un aumento del hato ganadero con una población actual de alrededor de 10 millones de cabezas.

En la producción del sector (cría y engorde), en la actualidad se ocupan unos 20 millones de há. que representan el 19% del total de la superficie destinada a la producción agrícola, ganadera y forestal. El valor bruto de la producción del sector ganadero representa aproximadamente 550 millones de dólares, equivalentes al 7,6% del PIB.

Como consecuencia de este desarrollo, hoy en día la industria de la carne bovina paraguaya está pasando por un momento histórico, llegando a niveles de exportación record y en un ambiente muy favorable para su mayor expansión. En el año 2004 el valor de las exportaciones de carne bovina llegaron a superar los 161 millones de dólares, y en el 2005 alcanzaron los 253 millones, mostrando un incremento de más del 50%. La carne paraguaya es exportada a 27 países, siendo los destinos más importantes Chile, Rusia y Brasil.

⁷ Cuadro tomado de la WEB de CAPECO – Paraguay.

⁸ Basado en información de la Red de Inversión y Exportación de Paraguay (REDIEX).

La industria del cuero, muy relacionada a la de la carne, se concentra en la producción de cuero y descarte Wet-Blue, con una participación del 78% en las exportaciones totales de productos de cuero, las que ascendieron a más de 53 millones de dólares en el año 2005, siendo los principales destinos Italia y Argentina. Dentro de los productos manufacturados de cuero, se destaca la producción de bolsos y carteras, en gran parte hechos a mano, la cual ha conquistado algunos mercados muy exigentes, como el de Estados Unidos.

La importancia económica y social del sector, además de la generación de ingresos de divisas al país, radica en su capacidad de crear y ocupar mano de obra en toda la cadena de producción, industrialización y comercialización, beneficiando a gran cantidad de familias.

2.2.3 Sector Algodón, Textil y Confecciones⁹

El sector de algodón, textil y confecciones, representa el 9,5% de las exportaciones nacionales. El sector de la producción emplea a 447.000 personas y el sector industrial a 38.600 personas, lo que lo convierte en uno de los más importantes para el país, tanto en lo social como en lo económico. Actualmente los principales mercados son España, Brasil y Argentina, con grandes posibilidades de expandir su participación en estos mercados y penetrar en otros nuevos. Si bien China en los últimos años ha accedido con productos de bajo precio a todos los mercados del mundo, existen oportunidades para explotar nichos de mercado.

En el período 1990-1991, Paraguay logró sembrar un record de 550.000 hás. de algodón, con una producción de 752.000 tns., y aunque en años recientes hubo un descenso en el área de cultivo, en los dos últimos años se percibe un aumento de la superficie cultivada y de la producción. Cabe destacar también que las confecciones textiles se han incrementado en un 78% en el período 2002-2004, lo que demuestra que los productos exportados tienen gran aceptación. El sector algodón, textil y confecciones, fue elegido como sector estratégico para el país porque puede producir un efecto multiplicador de gran impacto, cuenta con capacidad instalada suficiente, mano de obra barata y calificada, empresarios con experiencia y capacidad de gestión, y con una producción de bienes de calidad.

Las bases para mayores exportaciones están dadas. Sin embargo, para lograr que el algodón y sus productos derivados ganen mayor competitividad y puedan satisfacer a consumidores más sofisticados y exigentes, se han trazado metas e identificado políticas y planes que serán implementados para salvar los obstáculos que constituyen barreras para su expansión. Con la eliminación de los factores distorsionantes de la competencia, el mejoramiento de procesos y el impulso de alianzas estratégicas entre empresas del sector, las exportaciones de productos paraguayos podrán dar un salto cuantitativo y cualitativo en el corto y mediano plazo, generando divisas y trabajos para miles de familias.

2.2.4 Sector Forestal¹⁰

El sector forestal de Paraguay constituye otro de los sectores relevantes de la actividad económica del país y es también otra importante fuente generadora de divisas. La superficie en producción forestal va de 15 a 18 millones de hás. que representan casi un 21% del suelo destinado a la producción agrícola, ganadera y

⁹ Basado en información de la Red de Inversión y Exportación de Paraguay (REDIEX).

¹⁰ Fuente IICA – Paraguay.

forestal. A pesar de la importancia del sector forestal, se observa en los últimos años, un descenso en la explotación forestal debido a las malas prácticas en el manejo del recurso bosque.

El valor bruto de producción del sector, fue de aproximadamente 200 millones de dólares en el 2005, representando cerca del 2,7% del PIB. La tasa de crecimiento del sector es del 0,8%, siendo una de las más bajas, comparadas con otros sectores como el agrícola o el ganadero.

En total, las exportaciones del sector forestal (madera aserrada y manufacturas), fueron de 75 millones de dólares en el 2004 y ascendieron a 79 millones en el 2005, representando un crecimiento del 6,3%. Hay que destacar que gran parte de estas exportaciones corresponden a productos elaborados a base de materias primas provenientes de Brasil y Bolivia, por lo que Paraguay se está convirtiendo en un exportador generador de valor.

Los departamentos con mayor vocación forestal son San Pedro (29% de la producción forestal del país), Canindeyú (16,8%), Concepción (16,1%), y Alto Paraná (12,6%). La producción forestal total propia de Paraguay en maderas aserradas, es en promedio de unos 800.000 mts³ por año.

2.3 Demanda externa de Paraguay

Paraguay es un país tradicionalmente importador. Al estar gran parte de su producción y sus exportaciones concentradas en materias primas básicas, siempre ha tenido una demanda externa importante y creciente de productos terminados, insumos, bienes intermedios y maquinarias. Gran parte del comercio de importación de Paraguay, principalmente el relacionado con las zonas francas y puertos francos, termina destinado a los mercados de Brasil, Argentina y Bolivia.

Como se observa en el Cuadro 2.4 el total de las importaciones paraguayas en el año 2005 fue de 3.200 millones de dólares, lo que significó un incremento del 22,6% con respecto al año 2004, cuando se importaron 2.600 millones. Las importaciones provienen esencialmente de los países miembros del MERCOSUR, Acuerdo del cual Paraguay es miembro fundador desde su conformación en 1991. Las importaciones provenientes de éste bloque representaron en promedio un 52% del total durante los dos últimos años, siendo Brasil su principal proveedor con más del 29%, seguido de Argentina con el 21% y finalmente Uruguay desde donde se importa el 2%. En promedio las importaciones provenientes de terceros países (fuera del MERCOSUR) representaron el 47% del total de las compras externas paraguayas.

Cuadro 2.4: Paraguay – Origen de importaciones 1990 – 2005
(en miles de dólares)

Año	Argentina	Brasil	Uruguay	Total MERCOSUR	Resto del Mundo	Total	Variación (%)*
1990	151.157	207.292	8.854	367.303	826.062	1.193.365	-
1991	152.329	234.256	10.297	396.882	878.505	1.275.387	6.9%
1992	200.655	263.243	11.114	475.012	762.136	1.237.148	-3.0%
1993	211.056	340.412	19.271	570.739	906.801	1.477.540	19.4%
1994	308.103	555.050	28.576	891.729	1.248.710	2.140.439	44.9%
1995	491.253	644.835	33.922	1.170.010	1.612.153	2.782.163	30.0%
1996	556.763	933.113	58.263	1.548.139	1.302.338	2.850.477	2.5%
1997	641.092	961.440	62.545	1.665.077	1.434.164	3.099.241	8.7%
1998	481.082	822.353	79.917	1.383.352	1.087.435	2.470.787	-20.3%
1999	312.184	509.620	68.229	890.033	835.022	1.725.055	-30.2%
2000	521.384	502.072	78.314	1.101.770	948.622	2.050.392	18.9%
2001	478.570	563.587	69.317	1.111.474	877.375	1.988.849	-3.0%
2002	309.401	477.582	58.396	845.379	664.870	1.510.249	-24.1%
2003	403.001	617.916	59.155	1.080.072	785.245	1.865.317	23.5%
2004	619.145	820.265	61.076	1.500.486	1.151.240	2.651.726	42.2%
Ene/Dic 04	619.145	820.265	61.076	1.500.486	1.151.240	2.651.726	-
Ene/Dic 05	639.188	883.944	52.987	1.576.119	1.675.309	3.251.428	22.6%

Fuente: Centro de Importadores de Paraguay (CIP).

El incremento de las importaciones durante los últimos tres años, en un promedio del 30%, ha colaborado en la profundización del déficit de balanza comercial, pasando de 1.026 millones de dólares en 2004 a 1.500 millones en el año 2005, como se observa en el Cuadro 2.5. Una de las razones de este deterioro, es el incremento de los precios de los combustibles, ya que Paraguay es deficitario en la producción de petróleo y en consecuencia en la producción de combustibles.

Cuadro 2.5: Paraguay – Balanza Comercial 1990 – 2005
(en miles de dólares)

Año	Exportaciones	Importaciones	Saldo de balanza comercial	Variación del saldo* (%)
1990	958.681	1.193.365	-234.684	-
1991	737.096	1.275.387	-538.291	129.4%
1992	656.555	1.237.148	-580.593	7.9%
1993	725.218	1.477.540	-752.322	29.6%
1994	816.832	2.140.439	-1.323.607	75.9%
1995	919.330	2.782.163	-1.862.833	40.7%
1996	1.043.445	2.850.477	-1.807.032	-3.0%
1997	1.142.779	3.099.241	-1.956.462	8.3%
1998	1.014.105	2.470.787	-1.456.682	-25.5%
1999	740.772	1.725.055	-984.283	-32.4%
2000	869.357	2.050.392	-1.181.035	20.0%
2001	990.206	1.988.849	-998.643	-15.4%
2002	950.600	1.510.249	-559.649	-44.0%
2003	1.241.504	1.865.316	-623.812	11.5%
2004	1.625.683	2.651.726	-1.026.043	64.5%
2005	1.687.822	3.251.428	-1.563.606	52.4%

* Variación con respecto al año anterior.

Fuente: Centro de Importadores de Paraguay – CIP.

El aumento de las importaciones se debió a las mayores compras de combustibles y lubricantes; maquinarias y aparatos mecánicos; maquinarias y aparatos eléctricos; vehículos, tractores y sus partes; plásticos y sus manufacturas; caucho y sus manufacturas; papel, cartón y manufacturas; juguetes; productos químicos orgánicos; productos farmacéuticos; aceites esenciales; jabones; leche y productos de la leche; que aumentaron por un valor de 527,4 millones de dólares.

Los ítems con mayor incremento en sus importaciones en el último año fueron las máquinas y aparatos eléctricos y las máquinas y aparatos mecánicos, cuyo valor importado pasó de 567 millones de dólares a 935 millones, incremento superior al 60% en ambos casos. Por su parte, las manufacturas de plástico y caucho tuvieron un incremento de 176 millones de dólares a 221 millones, superior al 25%, como se observa en el Cuadro 2.6.

Por su parte, los ítems con reducción en sus importaciones fueron, los abonos para la agricultura, que cayeron de 131 a 122 millones de dólares; las bebidas y tabacos, de 119 a 110 millones de dólares y finalmente los productos de la industria química, que pasaron de 108 a 102 millones de dólares.

Del total de las importaciones paraguayas, 1.163 millones de dólares corresponden a bienes de capital (plantas industriales, maquinarias, herramientas); 1.000 millones a bienes de consumo y 1.072 millones a bienes intermedios.

Cuadro 2.6: Paraguay - Tendencia de importaciones por rubro

Importaciones Acumuladas por Principales Rubros (en miles de US\$)					
		Ene/Dic 04	Ene/Dic 05	Variación	
				Absoluta	En %
Total por Rubros		2.651.726	3.251.429	599.703	22.6%
N°	En alza	1.072.088	2.229.445	527.357	31.0
1	Combustibles y lubricantes	443.443	506.550	63.107	14.2
2	Maquinarias y aparatos mecánicos	302.343	505.483	203.140	67.2
3	Maquinarias y aparatos eléctricos	265.301	430.526	165.225	62.3
4	Vehículos, tractores y sus partes	205.042	235.539	30.497	14.9
5	Plásticos y sus manufacturas	94.116	116.856	22.740	24.2
6	Caucho y manufacturas	82.462	105.402	22.940	27.8
7	Papel, cartón y manufacturas	80.499	86.744	6.245	7.8
8	Juguetes	57.356	57.375	19	0.0
9	Productos químicos orgánicos	51.979	56.089	4.110	7.9
10	Productos farmacéuticos	48.977	50.214	1.237	2.5
11	Aceites esenciales	43.570	49.535	5.965	13.7
12	Jabones	17.998	19.526	1.528	8.5
13	Leche y productos lácteos	9.002	9.606	604	6.7
N°	En baja	393.213	368.341	-24.872	-6.3
1	Abonos	131.492	122.450	-9.042	-6.9
2	Bebidas y tabacos	119.527	110.245	-9.282	-7.8
3	Productos de las industrias químicas	108.531	102.696	-5.835	-5.4
4	Prendas de vestir	33.663	32.950	-713	-2.1

Fuente: Centro de Importadores de Paraguay (CIP).

En los Cuadros 2.7 y 2.8 se muestran los quince principales rubros de importación de Paraguay desde el año 2000 al 2004, el total de sus importaciones y el total de las importaciones provenientes del MERCOSUR respectivamente. Como se observa, las importaciones de combustibles y lubricantes, y maquinarias y vehículos, se constituyen en los principales rubros de importación, además se destacan por su importancia otros productos como los abonos para la agricultura, y los productos agroquímicos, también utilizados en la agricultura.

Cuadro 2.7 y Cuadro 2.8 - 15 Principales Rubros de Importación

PARAGUAY – IMPORTACIONES TOTALES											
Años – Miles de Dólares FOB											
N°	Cap.	Descripción	2000	00-01	2001	01-02	2002	02-03	2003	03-04	2004
				Var. %		Var. %		Var. %			
1	27	Combustibles y aceites minerales	315.729	-3%	305.109	-20%	243.177	37%	333.386	33%	443.443
2	84	Reactores nucleares, calderas y máquinas	264.334	-12%	232.717	-15%	196.785	27%	249.791	21%	302.343
3	85	Máquinas, aparatos y materiales eléctricos	178.825	-5%	169.772	-18%	138.829	3%	143.531	85%	265.301
4	87	Vehículos terrestres, automóviles y tractores	151.155	3%	155.429	-44%	87.429	31%	114.746	79%	205.042
5	31	Abonos	39.229	15%	45.239	17%	53.088	71%	90.831	45%	131.492
6	38	Productos diversos de la industria química	73.977	3%	75.959	-17%	62.750	48%	92.947	17%	108.532
7	39	Materias plásticas y sus manufacturas	53.641	21%	65.055	-19%	52.732	19%	62.584	50%	94.116
8	40	Caucho y manufacturas de caucho	41.708	9%	45.400	-17%	37.520	52%	56.987	45%	82.463
9	48	Papel, cartón y sus manufacturas	63.765	37%	87.650	-26%	64.651	-4%	62.064	30%	80.499
10	24	Tabaco, y sucedáneos del tabaco	134.870	-23%	104.249	-35%	67.925	-14%	58.328	29%	75.103
11	95	Juquetes, juegos artificiales p/ recreo o deporte	70.083	-25%	52.895	-35%	34.438	6%	36.342	58%	57.356
12	29	Productos químicos orgánicos	20.605	13%	23.313	-3%	22.562	50%	33.749	54%	51.979
13	30	Productos farmacéuticos	49.339	6%	52.137	-30%	36.537	-3%	35.431	38%	48.977
14	72	Fundición, hierro y acero	22.896	29%	29.519	-34%	19.420	51%	29.289	59%	46.711
15	22	Bebidas, líquidos alcohólicos	70.935	-16%	59.686	-50%	29.855	48%	44.367	0.1%	44.242
Total – 15 Principales rubros			1.551.091	-3%	1.504.129	-24%	1.147.698	26%	1.444.375	41%	2.037.780

PARAGUAY – IMPORTACIONES DESDE MERCOSUR											
Años – Miles de Dólares FOB											
N°	Cap.	Descripción	2000	00-01	2001	01-02	2002	02-03	2003	03-04	2004
				Var. %		Var. %		Var. %			
1	27	Combustibles y aceites minerales	250.820	-10%	226.585	-30%	158.785	37%	217.114	67%	362.570
2	84	Reactores nucleares, calderas y máquinas	78.356	7%	84.154	-4%	80.911	59%	128.607	6%	136.675
3	31	Abonos	38.951	16%	45.138	17%	53.004	70%	89.922	44%	129.310
4	87	Vehículos terrestres, automóviles y tractores	43.020	4%	44.628	-28%	32.013	64%	52.407	39%	72.807
5	48	Papel, cartón y sus manufacturas	51.771	29%	66.691	-24%	50.551	-6%	47.626	29%	61.514
6	39	Materias plásticas y sus manufacturas	32.327	32%	42.825	-18%	34.910	22%	42.728	39%	59.502
7	40	Caucho y manufacturas de caucho	31.368	14%	35.771	-14%	30.632	48%	43.896	28%	56.121
8	38	Productos diversos de la industria química	48.863	2%	49.876	-28%	35.798	29%	46.045	20%	55.121
9	85	Máquinas, aparatos y materiales eléctricos	31.226	32%	41.118	-30%	28.864	28%	37.062	38%	51.082
10	24	Tabaco, y sucedáneos del tabaco	113.366	-40%	68.331	-25%	51.335	-23%	39.651	21%	48.038
11	72	Fundición, hierro y acero	22.426	24%	27.876	-34%	18.382	57%	28.794	59%	45.820
12	30	Productos farmacéuticos	29.011	18%	34.172	-35%	22.224	-6%	20.850	6%	22.200
13	69	Productos cerámicos	6.845	5%	7.218	-16%	6.091	35%	8.229	161%	21.480
14	33	Aceites esenciales, resinoideos	14.196	54%	21.924	-33%	14.658	9%	15.984	32%	21.019
15	22	Bebidas, líquidos alcohólicos	30.044	-20%	24.066	-51%	11.752	10%	12.912	56%	20.160
Total – 15 Principales rubros			822.589	-0.3%	820.375	-23%	629.911	32%	831.827	40%	1.163.420

Fuente: Datos del Banco Central del Paraguay – Año 2004 – Centro de Importadores del Paraguay – C.I.P.

Las mayores empresas importadoras de Paraguay

Es evidente que las mayores empresas importadoras de Paraguay están comprendidas en los rubros de mayor importación. Entre éstas se destaca Petróleos Paraguayos (PETROPAR), quien en la práctica monopoliza las importaciones de combustibles y totalizó más de 360 millones de dólares de importación el año 2005. Otras empresas importadoras relevantes son las multinacionales Shell Paraguay del sector petrolero y ADM del sector agrícola. También son importantes las empresas importadoras de agroquímicos, y las industrias tabacaleras. En el Cuadro 2.9 se detalla el ranking de las 50 principales empresas importadoras y en el Anexo se pueden identificar los productos que importa cada una de ellas.

Cuadro 2.9: Paraguay – Ranking de los 50 Principales Importadores – Año 2005
(por valor US\$ FOB)

N°	Importador	Dólares FOB
1	PETRÓLEOS PARAGUAYOS (PETROPAR)	360.064.418
2	M. P. IMPORT EXPORT DE MANUEL PINO ORTIZ	46.000.970
3	AGROTEC S.A.	39.182.812
4	ADM PARAGUAY S.A.E.C.A.	37.502.028
5	SHELL PARAGUAY LIMITED	34.036.609
6	TABACALERA DEL ESTE S.A.	24.798.026
7	AGROFERTIL S.A.	24.766.217
8	TECNOMYL S.R.L.	24.711.619
9	HUTCHISON TELECOMUNICATIONS PARAGUAY SA	23.976.974
10	TOYOTOSHI S.A.	23.644.974
11	ADMINISTRACION NACIONAL DE ELECTRICIDAD – ANDE	22.992.650
12	GONO IMPORT EXPORT DE JHONN EVER TALAVERA PRIETO	22.470.677
13	UNILEVER DE PARAGUAY S.A.	21.427.466
14	CHACOMER S.A. EMISORA DE CAPITAL ABIERTO (CHACOMER S.A.E.C.A.)	21.001.933
15	LA MANO S.A.	19.075.397
16	PRIMA IMPROT EXPORT DE ROLANDO DANIEL NAVARRO CABRERA	18.376.006
17	INDUSTRIAS PET S.A.E.C.A. (INPET S.A.E.C.A.)	18.324.205
18	LA MANO S.A.	16.921.718
19	PARAGUAY REFRESCOS S.A.	16.861.587
20	ESSO STANDARD PARAGUAY S.R.L.	16.714.191
21	TELEF. CELULAR DEL PARAGUAY S.A. (TELECEL S.A.)	16.281.467
22	APOLO IMPORT S.A.	15.690.510
23	KUROSU & CIA S.A.	15.615.162
24	FILTRONA PARAGUAYA S.A.	14.957.627
25	H S IMPORT EXPORT DE HECTOR GABRIEL SANCHEZ	14.888.900
26	BRASFUMO DEL PARAGUAY S.A.	14.575.663
27	RIGSTAR S.A.	14.449.238
28	CERVECERIA PARAGUAYA S.A.	14.271.126
29	M & K IMPORT EXPORT DE ROSANNA E. PALACIOS FERNANDEZ	13.915.359
30	ATENAS IMPROT EXPORT DE ORLANDO DIOSNEL PEREIRA	13.511.823
31	ULTRAPAR S.A.	13.435.116
32	ALUMINIO S.A.	13.211.908
33	COMERCIAL E INDUSTRIAL AMAMBAY S.A. (CIABAY S.A.)	13.129.284
23	CYBER OPTICALS IMPORT EXPORT DE ALI SAMIR EL ADOU MEKDACHE	12.665.101
35	FERRARI CUBIERTAS S.R.L.	12.478.601
36	AUTOMOTORES Y MAQUINAS S.A.E.C.A.	12.264.985
37	RIGSTAR S.A.	12.263.866
38	TABACALERA DEL ESTE S.A.	12.262.535
39	B. G. IMPORT EXPORT DE BLAS ENRIQUE GONZALEZ VALLEJOS	12.256.153
40	INDUSTRIA NACIONAL DEL CEMENTO	12.146.736
41	NUCLEO S.A.	12.136.197
42	NESTLE PARAGUAY S.A.	12.053.905
43	NICOLAS GONZALES ODDONE S.A. EMISORA DE CAPITAL ABIERTO (S.A.E.C.A.)	11.938.628
44	ITANARA IMPROT EXPORT DE FELICIA FRANCO URAN	11.896.248
45	VENETO S.A.	11.889.213
46	ICOPY S.A.	11.851.426
47	CORP. PYA. DISTRI. DE DERIVADOS DE PETROLEO S.A. - COPETROL	11.250.626
48	CHCHO IMPORT EXPORT DE ALFREDO ROTELA	11.197.186
49	A. J. VIERCI Y CIA S.A.	11.169.019
50	CAR GILL AGROPECUARIA SACI	10.888.613

Fuente: Administración del sistema informático SOFIA – Dirección Nacional de Aduanas - DNA

2.4 Condiciones de acceso al mercado paraguayo

A los efectos de profundizar el intercambio comercial entre Bolivia y Paraguay se suscribe un Acuerdo de Complementación Económica entre los Estados miembros del MERCOSUR y Bolivia en febrero de 1997 (AAP.CE No 36 Bolivia – MERCOSUR) en el marco de la Asociación Latinoamericana de Integración (ALADI), a través del cual se establece una Zona de Libre Comercio a completarse en el año 2015. No obstante, para el año 2006, el cronograma de desgravación comercial habrá liberado más del 95% del universo arancelario entre ambos países.

En lo referente a las exportaciones registradas de Bolivia a Paraguay, las cuales se analizan en el siguiente capítulo, ingresan totalmente libres de gravámenes arancelarios a este último, razón por la cual no existe en esta corriente de comercio barreras de tipo arancelarias.

Cuadro 2.10: Costos asociados a la importación desde Bolivia

Concepto	Tasa	Productos afectados	Observación
Gravamen	0% ¹¹	Nd	AAP.CE 36
IVA	10%	General	Crédito recuperable
Impuesto Selectivo al Consumo (ISC)	10% 34%	Bebidas en gral y gas Naftas, combustibles	Las tasas varían entre 8% y 50%
Tasa de valoración	0,5%	General	
Agente Aduanal	0,5% a 2%	General	

Fuente: Despachante Aduanal
Nd: No disponible

La aplicación de medidas para-arancelarias por parte de Paraguay está prevista en el Artículo 5° del ACE N° 36 que establece expresamente: *“Artículo 5°.- Las Partes Signatarias no podrán establecer otros gravámenes y cargas de efectos equivalentes distintos de los derechos aduaneros, que los vigentes a la fecha de suscripción del presente Acuerdo y que constan en Notas Complementarias al presente”*.

Cuadro 2.11: Paraguay - Tabla de medidas para-arancelarias¹²

Medida	Carácter General/particular	Observaciones
Tasas Consulares	General	- Cada visación de una factura: US\$ 15,00 - Cada legalización de firmas en factura: US\$ 15,00 - Cada visación documento embarque: US\$ 15,00 - Visación de certificado origen: US\$ 25,00 - Cada visación de una tornaguía o documento similar: US\$ 12,00
Tasa por Servicio de Valoración Aduanera	General	Se aplica 0,50% sobre el valor aduanero
Tasa de Cargas Aéreas	Particular	Se aplica 1% sobre el valor aduanero

Fuente: ALADI

¹¹ Para más del 95% del universo arancelario se aplica tasa cero.

¹² Tomado de información relativa a condiciones de acceso al mercado de la ALADI (www.aladi.org).

3. ANALISIS DEL COMERCIO EXTERIOR BOLIVIA-PARAGUAY; APROVECHAMIENTO DEL COMERCIO PREFERENCIAL Y POSIBILIDADES DE SUSTITUCION DE IMPORTACIONES

3.1 Análisis de las importaciones y exportaciones de Bolivia desde/hacia Paraguay (2003-2005)

Exportaciones de Bolivia a Paraguay

Las exportaciones bolivianas con destino a la República del Paraguay, desde la puesta en vigencia del Acuerdo de Alcance Parcial de Complementación Económica N° 36 (AAP.CE 36), hasta la gestión en el año 2003, mantuvieron un crecimiento moderado. Esta corriente comercial experimentó un importante incremento, pasando de 4 millones de dólares en la gestión anterior a 17 millones de dólares, lo que significó un crecimiento del 310% en términos porcentuales en el año 2004. Para el año 2005, el crecimiento de las ventas externas fue del 15% en relación a la gestión precedente, alcanzando casi los 20 millones de dólares.

El incremento de las exportaciones al mercado paraguayo, es resultado de las ventas de bienes clasificados en el grupo de productos “petróleo, gas y sus derivados”, los cuales representaron un poco más del 67%, 74% y 81% del total exportado por Bolivia a este mercado para las gestiones 2003, 2004 y 2005, respectivamente.

En el año 2003, las exportaciones a Paraguay alcanzaron los 4,2 millones de dólares, concentrándose el 91% de las ventas en los 10 principales productos: gasolina especial (1,8 millones de dólares); fueloil (453 mil dólares); madera aserrada (432 mil); los demás, gas de petróleo y demás hidrocarburos licuados (319 mil); aceites crudos de petróleo (275 mil); las demás preparaciones tensoactivas (187 mil); acumuladores eléctricos (134 mil); los demás cueros de bovino (93 mil); los demás medicamentos para uso humano (90 mil); y los demás medicamentos que contengan vitaminas (78 mil).

Para la gestión 2004, las ventas a Paraguay ascendieron a 17,2 millones de dólares, representando los 10 principales productos vendidos un poco más del 95% del total destinado a este mercado, a saber: las demás gasolinas sin tetraetileno de plomo (6,2 millones de dólares); gasolina especial (4,6 millones); sésamo (2 millones); los demás, gas de petróleo (976 mil); madera aserrada (757 mil); fueloil (674 mil); las demás preparaciones tensoactivas (606 mil); aceites crudos de petróleo (191 mil); anís (158 mil); y guarniciones para freno (156 mil).

Bolivia exportó casi 20 millones de dólares a Paraguay en el año 2005, representando los 10 principales productos bolivianos exportados el 96% de las ventas, es decir, 19 millones de dólares en términos absolutos. Los principales productos fueron: las demás gasolinas sin tetraetileno de plomo (14 millones de dólares); fueloil (1,3 millones); las demás preparaciones tensoactivas (1,3 millones); madera aserrada (785 mil); los demás, gas de petróleo (590 mil); sésamo (375 mil); anís (258 mil); guarniciones para freno (256 mil); acumuladores eléctricos (187 mil); y los demás medicamentos para uso humano (143 mil).

El valor exportado acumulado con destino a Paraguay para las gestiones 2003-2005 ascendió a 41 millones de dólares, concentrado en muy pocos bienes (prácticamente los pertenecientes al sector de “hidrocarburos”), lo que refleja la baja diversificación de productos vendidos a este mercado.

Importaciones de Bolivia desde Paraguay

Las importaciones bolivianas desde Paraguay han venido experimentando un crecimiento en los últimos 3 años, desde poco menos de 17 millones de dólares en la gestión 2003, a casi 23 millones de dólares en el 2005. El crecimiento en este período fue del 36% en términos relativos, que equivalen a 6 millones de dólares en términos absolutos.

La composición de las importaciones bolivianas prácticamente se ha mantenido en estos tres años, con un predominio de bienes relacionados a la agricultura, vale decir, herbicidas, fungicidas e insecticidas, así como otros productos: algodón, medicamentos, grano de soja, trigo, envases de plástico, entre otros.

En la gestión 2003, los 10 principales productos importados desde Paraguay representaron casi el 84% del total importado, a saber: grano de soja (7,6 millones de dólares); los demás medicamentos para uso humano (1,5 millones); herbicidas (1,4 millones); envases de plástico (944 mil); los demás insecticidas (771 mil); fungicidas (527 mil); los demás envases de vidrio (496 mil); los demás jabones y preparaciones tensoactivas (281 mil); insecticidas a base de permetrina (274 mil); y, tejidos de algodón (247 mil).

En el año 2004 el valor de las importaciones desde Paraguay alcanzó los 19 millones de dólares; los 10 principales productos registraron un poco más del 81% del total importado. Éstos fueron: algodón sin cardar ni peinar (3,7 millones de dólares); herbicidas (2,9 millones); fungicidas (1,7 millones); los demás medicamentos para uso humano (1,7 millones); envases de plástico (1,3 millones); los demás insecticidas (1,2 millones); los demás herbicidas (1,1 millones); los demás envases de vidrio (740 mil); harina de trigo (704 mil); e, insecticidas a base de permetrina (485 mil).

En lo que respecta a la gestión 2005, el 77% del total importado desde Paraguay correspondió a los siguientes 10 principales productos: algodón sin cardar ni peinar (4,5 millones de dólares); herbicidas (2,9 millones); los demás medicamentos para uso humano (1,9 millones); los demás insecticidas (1,5 millones); fungicidas (1,3 millones); trigo (1,2 millones); envases de plástico (1,2 millones); los demás herbicidas (1,1 millones); grano de soja (1,1 millones); y los demás quesos (911 mil).

El monto acumulado del valor importado en el período 2003-2005 ascendió a casi 59 millones de dólares americanos.

Balanza Comercial

El comercio formal entre Bolivia y Paraguay es deficitario para Bolivia, manifestado en el permanente saldo comercial bilateral negativo para éste último. Un año antes de la puesta en vigencia del AAP.CE 36, la balanza comercial presentaba un superávit de 1,4 millones de dólares, situación aparente, que no refleja lo que aconteció en gestiones anteriores, las cuales estuvieron marcadas por altas y bajas en el relacionamiento entre ambos países. Fue a partir de 1997 que se incurre en déficit, hasta alcanzar su mayor nivel en el año 2000, con 25 millones de dólares¹³.

Durante las últimas 3 gestiones, la balanza comercial ha experimentado una reducción drástica pasando de un déficit para Bolivia de 13 millones en la gestión 2003, a 3 millones en la gestión 2005, lo cual representa una disminución del 77% respecto al

¹³ Datos extraídos del "Compendio Estadístico de Comercio Exterior Bolivia 1980-2002", INE-JDAPE-IBCE.

año 2003. Esto está justificado particularmente por el crecimiento en las ventas bolivianas de “hidrocarburos” a la República del Paraguay.

**Cuadro 3.1 Bolivia: Relación comercial con Paraguay
(valor en millones de US\$)**

PAISES	2003			2004			2005 (p)		
	EXP USD miles	IMP USD miles	Saldo Comercial USD miles	EXP USD miles	IMP USD miles	Saldo Comercial USD miles	EXP USD miles	IMP USD miles	Saldo Comercial USD miles
TOTAL HACIA/DESDE PARAGUAY	4	17	(13)	17	19	(2)	20	23	(3)
TOTAL BOLIVIA	1,590	1,691	(101)	2,195	1,887	308	2,752	2,342	410
PARAGUAY/TOTAL BOLIVIA (%)	0,25%	1%		1%	1%		1%	1%	

Fuente: Instituto Nacional de Estadística – INE

Elaboración: Instituto Boliviano de Comercio Exterior – IBCE.

(p) Cifras preliminares.

Nota: El cuadro no incluye reexportaciones ni efectos personales.

3.2. Análisis de las importaciones y exportaciones de Paraguay desde/hacia el mundo (2003-2005)

Exportaciones de Paraguay al Mundo

En el período 2003-2005, se ha podido evidenciar un crecimiento sostenido en las ventas externas de Paraguay al mundo, pasando de 1.369 millones de dólares en el año 2003 a un poco más de 1.843 millones en el 2005. El crecimiento experimentado por Paraguay en la gestión 2005 con relación al registro de 2003, fue del 35% en términos relativos, equivalentes a 474 millones de dólares en términos absolutos.

En el año 2003, casi el 78% de las exportaciones paraguayas se concentró en sus 10 principales productos de exportación, lo que representa en términos absolutos 1.063 millones de dólares, siendo estos productos: grano de soja (578 millones de dólares); torta de soja (147 millones); aceite crudo de soja (88 millones); maíz en grano (71 millones); algodón, simplemente desmotado (47 millones); las demás maderas perfiladas longitudinalmente, distinta de las coníferas (33 millones); los demás, trigos (33 millones); carne deshuesada de bovino, congelada (28 millones); carne deshuesada de bovino, fresca o refrigerada (22 millones); y los demás cueros y pieles de bovino, en estado “wet-blue” (17 millones).

En la gestión 2004, Paraguay exportó un total de 1.642 millones de dólares, experimentando un crecimiento del 20% respecto al año anterior, lo que representa en términos absolutos 273 millones de dólares. Los 10 principales productos exportados forman casi el 76% de las ventas totales externas, a saber: grano de soja (579 millones de dólares); torta de soja (173 millones); algodón, simplemente desmotado (110 millones); aceite crudo de soja (108 millones); carne deshuesada de bovino, congelada (92 millones); carne deshuesada de bovino, fresca o refrigerada (67 millones); los demás, maíz en grano (36 millones); las demás maderas perfiladas longitudinalmente, distinta de las coníferas (31 millones); sésamo (24 millones); y los demás trigos (23 millones).

Las exportaciones de Paraguay en el año 2005 alcanzaron los 1.843 millones de dólares, al haberse incrementado en 200 millones de dólares sus ventas externas respecto a la gestión precedente, lo que significa en términos relativos un crecimiento

del 12%. Los 10 principales productos exportados significaron el 74% del total vendido, siendo estos: grano de soja (575 millones de dólares); carne deshuesada de bovino, congelada (151 millones); carne deshuesada de bovino, fresca o refrigerada (149 millones); harina de soja (136 millones); los demás cueros y pieles de bovino, en estado "wet-blue" (82 millones); aceite crudo de soja (77 millones); los demás trigos (71 millones); los demás, maíz en grano (47 millones); algodón simplemente desmotado (40 millones); y los demás algodones (40 millones).

El valor acumulado de exportaciones paraguayas en el período 2003-2005 ascendió a 4.855 millones de dólares, observándose un alto grado de diversificación. No obstante, estos productos exportados se concentran básicamente en el grupo oleaginosos, algodón, carnes, y cuero de bovino.

Principales países destino de las exportaciones de Paraguay

Los principales destinos de las exportaciones paraguayas corresponden a los países miembros del MERCOSUR (Argentina, Brasil y Uruguay) participando con el 60% (819 millones de dólares) en las exportaciones del año 2003, en el año 2004 con el 53% (876 millones) y para el año 2005 con el 51% (934 millones) del total vendido a este bloque.

Paraguay exportó en la gestión 2003 productos a un total de 114 países entre los que se destacan como principales destinos: Brasil (469 millones de dólares); Uruguay (277 millones); Islas Caimán (138 millones); Suiza (107 millones); y Argentina (74 millones).

En el año 2004 las exportaciones de Paraguay tuvieron como destino un total de 111 países, siendo los principales compradores: Uruguay (451 millones de dólares); Brasil (322 millones); Islas Caimán (203 millones); Argentina (103 millones); y Suiza (67 millones).

Para la gestión 2005, las exportaciones de los productos paraguayos fueron enviadas a 116 países, destacándose como principal mercado destino Uruguay, alcanzando los 479 millones de dólares, cifra que representó el 26% del total exportado por Paraguay. A pesar de destacar el gran número de productos (348 ítems) vendidos a este mercado, el mismo se encuentra concentrado en un 95% de sus ventas por los siguientes bienes: grano de soja (301 millones de dólares); torta de soja (82 millones); y aceite crudo de soja (71 millones).

Se debe considerar en el caso de las exportaciones a Uruguay, que gran parte de ellas corresponde a exportaciones en tránsito a terceros países dada la situación de mediterraneidad de Paraguay y el uso de los puertos uruguayos de Montevideo y Nueva Palmira como puertos de reembarque hacia ultramar. En este sentido, el principal mercado no sería Uruguay.

Por las razones expuestas arriba, se puede considerar que Brasil ocupó el primer lugar de destino de las ventas de Paraguay, con 558 productos distintos, lo que significó 351 millones de dólares, representando el 19% de las exportaciones totales de este país, concentrándose el 67% de sus ventas en los cinco principales productos, a saber: los demás trigos (66 millones de dólares); grano de soja (56 millones); maíz en grano (44 millones); torta de soja (34 millones); y carne deshuesada de bovino, fresca o refrigerada (33 millones).

Islas Caimán constituyó el tercer mercado en importancia de las ventas externas, comprando casi 170 millones de dólares, y alcanzando al 9% del total exportado por

Paraguay, compuesto básicamente por las exportaciones de grano de soja por 166 millones de dólares (98% del total exportado a este mercado).

Rusia, como cuarto país en importancia, ha experimentado un elevado crecimiento en las últimas gestiones, absorbiendo casi el 6% de las ventas externas totales de Paraguay (107 millones de dólares). Con un total de 20 bienes vendidos, la carne deshuesada de bovino congelada, alcanzó los 103 millones de dólares, representando el 96% de las ventas a este mercado.

El quinto mercado de importancia es el argentino, exportando casi 105 millones de dólares y participando con casi el 6% del total exportado por Paraguay. Se puede observar una baja concentración de productos vendidos a este mercado, alcanzando un total de 384 bienes, y siendo los principales 10 productos: aceite crudo de nabo, colza o mostaza (9 millones de dólares); envases de plástico (8 millones); pantalones de algodón (6 millones); las demás maderas cortadas longitudinalmente, distinta de las coníferas (5 millones); granos de soja (5 millones); productos intermedios de hierro o acero, palanquilla (4 millones); aceite crudo de girasol (4 millones); cilindros para filtros de cigarrillos (3 millones); las demás maderas aserradas (3 millones); y los demás desperdicios de hierro o acero (3 millones).

Asimismo, de los restantes mercados destino de las exportaciones paraguayas, se destacan los siguientes, en orden de importancia, a saber: Italia (94 millones de dólares); China (69 millones); Chile (68 millones); Líbano (58 millones); y Estados Unidos (51 millones).

Importaciones de Paraguay desde el mundo

Las importaciones paraguayas desde el mundo han experimentado un crecimiento del 71% en las tres últimas gestiones, pasando de 1.978 millones de dólares en el 2003, a 3.393 millones en el 2005, lo cual representa un incremento en las compras externas de este país de 1.415 millones de dólares en términos absolutos. El monto acumulado del valor importado en el período 2003-2005 ascendió a 8.144 millones de dólares.

En la gestión 2003, los 50 principales productos importados por Paraguay representaron el 47% del total importado, denotando una gran diversificación en sus compras desde el mundo. Los primeros 10 productos de mayor importación fueron: diesel (242 millones de dólares); abonos minerales (82 millones); gasolina (50 millones); máquinas y aparatos de cosechar y trillar (30 millones); herbicidas (28 millones); tractores agrícolas (27 millones); neumáticos para autobuses (25 millones); tabaco (22 millones); aceites crudos de petróleo (20 millones); y, fungicidas (19 millones).

En el año 2004 se importaron productos por un valor total de 2.773 millones de dólares, representando los 50 principales productos un poco más del 46% sobre el total de las compras paraguayas, equivalentes a 1.283 millones de dólares. Los principales productos fueron: diesel (337 millones de dólares); abonos minerales (121 millones); gasolina (55 millones); tabaco (41 millones); neumáticos para autobuses (39 millones); camiones (36 millones); discos y cintas para grabar sonidos (34 millones); fungicidas (29 millones); máquinas y aparatos de cosechar y trillar (26 millones); y vehículos autobuses (26 millones).

En lo referente a la gestión 2005, el 47% del total importado por Paraguay corresponde a los principales 50 productos, dentro de los cuales se destacan las compras de diesel (362 millones de dólares); abonos minerales (111 millones); partes de computadoras (96 millones); gasolina (72 millones); discos y cintas para grabar

sonidos (59 millones); aparatos de video (54 millones); neumáticos para autobuses (42 millones); tabaco (38 millones); camiones (37 millones); y, computadoras (36 millones); por mencionar los 10 productos de mayor relevancia.

Principales países de origen de las importaciones de Paraguay

En lo referente a los países que proveen de mercancías a Paraguay, se destaca el MERCOSUR como principal fuente abastecedora de productos, con una participación del 58% en la gestión 2003, 57% en el año 2004, y 48% en la gestión 2005 en términos relativos. Sin embargo, se puede observar una tendencia a la baja en las compras a dicho bloque comercial, motivada particularmente por el incremento de las compras a China (156%), Estados Unidos (169%), Suiza (127%) y Japón (93%) en la gestión 2005, con relación a la gestión 2003.

Durante la gestión 2003, Paraguay efectuó compras a 101 países, cuyos 10 principales abastecedores representaron el 89% de las importaciones totales, a saber: Brasil (661 millones de dólares); Argentina (442 millones); China (280 millones); EE.UU. (67 millones); Suiza (64 millones); Bahamas (61 millones); Japón (54 millones); Uruguay (50 millones); Alemania (37 millones); y, España (35 millones). Bolivia ocupó el puesto 26 en el ranking de países exportadores a Paraguay, con más de 3 millones de dólares.

En el año 2004, 116 países abastecieron a Paraguay, de los cuales, los principales 10 mercados significaron nuevamente el 89% de las compras totales de Paraguay, destacándose una vez más Brasil con 855 millones de dólares, seguido de Argentina (668 millones); China (480 millones); EE.UU. (101 millones); Japón (97 millones); Suiza (71 millones); Uruguay (64 millones); Alemania (48 millones); Taiwán (37 millones); y, Chile (34 millones). En el puesto 20 se encuentra Bolivia con 10 millones de dólares en ventas a Paraguay, según registro de la Aduana Nacional del Paraguay.

En lo que respecta a la gestión 2005, fueron 109 países los proveedores de productos a Paraguay, donde el 87% del total importado corresponde a las compras efectuadas a los 10 principales mercados, ocupando nuevamente Brasil el primer lugar con 906 millones de dólares, seguidamente se encuentra China (717 millones); Argentina (666 millones); EE.UU. (181 millones); Suiza (146 millones); Japón (104 millones); Islas Caimán (63 millones); Uruguay (60 millones); Taiwán (56 millones); y, Alemania (55 millones). Bolivia se posicionó en el puesto número 22 de países abastecedores del mercado paraguayo, con menos de 14 millones de dólares.

3.3 Análisis del aprovechamiento de las preferencias por parte de Bolivia y Paraguay en el marco del AAP.CE 36.

Para el análisis del aprovechamiento en el marco del AAP.CE 36, tanto por parte de Bolivia como de Paraguay, corresponde explicar en primer lugar la metodología de trabajo seguida para tal fin.

Inicialmente se agruparon en dos cuadros las estadísticas de los principales productos exportados e importados hacia y desde Paraguay respectivamente, correspondientes a las gestiones 2004 y 2005, con la finalidad de inscribir las preferencias arancelarias prescriptas en el AAP.CE 36, incluyendo sus Protocolos Adicionales, para cada gestión.

Posteriormente, se procedió a la agrupación de productos en función de las preferencias arancelarias de manera tal que se obtuvieron las siguientes categorías: a)

Beneficio total (100% de preferencia); b) Beneficio parcial (preferencia menor al 100%); c) Sin beneficio (sin preferencia por ser producto sensible).

Finalmente, se contrastaron los resultados de las categorías antes indicadas correspondientes a cada gestión, con la finalidad de conocer el incremento o decremento de los distintos valores exportados o importados, y así cuantificar el aprovechamiento por parte de Bolivia y Paraguay.

Aprovechamiento por parte de Bolivia

Las exportaciones de Bolivia con destino al mercado paraguayo ascendieron a un poco más de 17 millones de dólares para la gestión 2004, representando menos del 1% del total exportado por Bolivia al mundo. En el año 2005, los bienes exportados al mencionado mercado experimentaron un incremento a casi 20 millones de dólares, aunque, al igual que en la gestión anterior, este destino representó menos del 1% de las exportaciones bolivianas totales.

De los productos exportados en el 2004, el 77% ingresaba a Paraguay “libre de arancel” (13 millones de dólares), siendo los principales los siguientes: demás gasolinas (11 millones de dólares); sésamo (2,1 millones); aceites crudos de petróleo (190 mil); guarniciones para freno (156 mil); aceites bases para lubricantes (40 mil); recortes de cuero (26 mil); libros y folletos impresos (10 mil); claveles frescos (8 mil); rosas frescas (8 mil); limones (3 mil); y, orégano (1 mil).

Para el año 2005, dicho porcentaje descendió al 74%, por la exportación de 15 millones de dólares con “arancel cero”. Los principales productos que exportó Bolivia dentro de este grupo fueron: demás gasolinas (14 millones de dólares); sésamo (375 mil); guarniciones para frenos (256 mil); aceites blancos (58 mil); baritina (30 mil); placas para acumuladores eléctricos (26 mil); bentonita (21 mil); cáscara de trigo (21 mil); y, recortes de cuero (11 mil).

Cuadro 3.2 Bolivia aprovechamiento del AAP.CE N° 36

BOLIVIA: EXPORTACIONES HACIA PARAGUAY GESTIONES 2004-2005 (P) (en dólares americanos)		
Producto	2004 US\$	2005 (p) US\$
TOTAL EXPORTADO AL PARAGUAY	17.264.977,24	19.869.193,34
EXP. DE BOLIVIA CON BENEFICIO TOTAL	13.370.382,91	14.758.049,64
PART. DE EXP. CON BENEFICIO TOTAL S/EXP. TOTALES	77.44%	74.28%
EXP. DE BOLIVIA CON BENEFICIO PARCIAL	3.888.116,50	5.111.143,70
PART. DE EXP. CON BENEFICIO PARCIAL S/EXP. TOTALES	22.52%	25.72%
EXP. DE BOLIVIA SIN BENEFICIO	6.477,83	0,00
PART. DE EXP. SIN BENEFICIO S/EXP. TOTALES	0.04%	0.00%
EXP. DE BOLIVIA PREFERENCIALES	17.258.499,41	19.869.193,34
PART. DE EXP. PREFERENCIALES S/EXP. TOTALES	99.96%	100.00%

Fuente: Instituto Nacional de Estadística – INE.

Elaboración: Instituto Boliviano de Comercio Exterior – IBCE.

(p): datos preliminares.

En cuanto a las exportaciones con “beneficios arancelarios parciales” del año 2004, éstas sumaron 4 millones de dólares, representando en términos porcentuales, casi el 23% del total exportado por Bolivia, siendo los principales productos los siguientes: los demás, gas de petróleo (976 mil dólares); las demás maderas aserradas (757 mil); fueloil (674 mil); las demás preparaciones tensoactivas (606 mil); anís (158 mil); acumuladores eléctricos (136 mil); los demás medicamentos para consumo humano (131 mil); los demás medicamentos que contengan vitaminas, para consumo humano (100 mil); mezclas de N-parafinas (83 mil); las demás guarniciones para frenos o embragues (62 mil); y, suéteres de fibras sintéticas (39 mil).

Para la gestión 2005, se exportaron bienes con “beneficio arancelario parcial” por la suma de casi 5 millones de dólares, equivalentes a casi el 26% del total exportado. Los principales productos que vendió Bolivia a Paraguay con beneficio arancelario parcial fueron: fueloil (1,3 millones de dólares); las demás preparaciones tensoactivas (1,3 millones); las demás maderas aserradas (785 mil dólares); los demás, gas de petróleo (590 mil); anís (258 mil); acumuladores eléctricos (187 mil); los demás medicamentos para consumo humano (143 mil); mezclas de N-parafinas (141 mil); los demás medicamentos que contengan vitaminas, para consumo humano (82 mil); las demás guarniciones para frenos o embragues (67 mil); y, suéteres de fibras sintéticas (43 mil).

Finalmente, en razón de las sensibilidades inscritas por Paraguay en el Acuerdo de Alcance Parcial de Complementación Económica N°. 36 (AAP.CE N°. 36), para el año 2004, se exportaron bienes “sin ninguna preferencia arancelaria” por un valor poco superior a los 6 mil dólares (0,04% del total de los productos exportados a dicho país). Los productos bolivianos que ingresaron a Paraguay sin preferencia arancelaria fueron: sacos o chaquetas para mujeres y niñas de fibra sintética (6 mil); y, camisas para hombres y niños de fibras acrílicas (354 dólares).

En la gestión 2005 no se registraron exportaciones sin preferencia arancelaria con destino al mercado paraguayo, dado que los productos que presentaban estas características en la gestión 2004 han iniciado su desgravación en el año 2005.

En síntesis, las exportaciones bolivianas que tuvieron acceso preferencial (arancel cero y beneficio parcial) a Paraguay ascendieron a más de 17 millones de dólares en la gestión 2004 (99,96% del total exportado). Para la gestión 2005, la totalidad de las exportaciones hacia Paraguay (20 millones de dólares) ingresaron con algún acceso preferencial.

Aprovechamiento por parte de Paraguay

En la gestión 2004, Bolivia importó formalmente un poco más de 19 millones de dólares de Paraguay, de los cuales los principales productos sumaron 18,7 millones, vale decir, casi el 98% del total importado por Bolivia. En el año 2005, los principales bienes importados, tuvieron una participación del 97% equivalente a más de 22 millones de dólares, siendo el total importado casi 23 millones de dólares.

Cuadro 3.3 Paraguay, aprovechamiento del AAP.CE N° 36

BOLIVIA: IMPORTACIONES DESDE PARAGUAY GESTIONES 2004-2005 (P) (en dólares americanos)		
Producto	2004 US\$	2005 (p) US\$
TOTAL IMPORTACIONES DESDE PARAGUAY	19.149.219,09	22.756.314,07
TOTAL IMPORTACIONES DE PRINCIPALES PRODUCTOS	18.674.786,00	22.108.610,95
PART. DE IMP. PRINCIPALES PROD. S/TOTAL IMP.	97.52%	97.15%
IMP. DE BOLIVIA CON BENEFICIO TOTAL	2.440.049,02	2.325.917,79
PART. DE IMP. C/BENEFICIO TOTAL S/IMP. PRINCIPALES PROD.	13.07%	10.52%
IMP. DE BOLIVIA CON BENEFICIO PARCIAL	11.963.031,06	19.782.693,16
PART. DE IMP. C/BENEFICIO PARCIAL S/IMP. PRINCIPALES PROD.	64.06%	89.48%
IMP. DE BOLIVIA SIN BENEFICIO	4.271.705,93	0,00
PART. DE IMP. SIN BENEFICIO S/ IMP. PRINCIPALES PROD.	22.87%	0.00%
IMP. DE BOLIVIA PREFERENCIALES	14.403.080,07	22.108.610,95
PART. DE IMP. PREFERENCIALES S/ IMP. PRINCIPALES PROD.	77.13%	100,00%

Fuente: Instituto Nacional de Estadística – INE.

Elaboración: Instituto Boliviano de Comercio Exterior – IBCE.

(p): datos preliminares.

De los principales productos importados en el 2004, el 13% ingresaba a Bolivia “libre de arancel” (2,4 millones de dólares), siendo los principales productos los siguientes: fungicidas (1,7 millones de dólares); los demás insecticidas (262 mil dólares); tejidos de algodón (173 mil); línteres de algodón (111 mil); fueloil (31 mil); demás libros y folletos impresos (30 mil); hojas y tiras de aluminio (27 mil); medicamentos que contengan penicilina, para uso veterinario (22 mil); demás medicamentos para uso humano (17 mil); y, demás diarios y publicaciones periódicas (16 mil).

Para el año 2005, dicho porcentaje fue del 11%, por la importación de 2,3 millones de dólares con “arancel cero”. Los principales productos que importó Bolivia con éstas condiciones fueron: fungicidas (1,3 millones de dólares); los demás insecticidas (589 mil); tejidos de algodón (239 mil); semillas de ricino (55 mil); medicamentos que contengan penicilina, para uso veterinario (38 mil); los demás transformadores (34 mil); los demás diarios y publicaciones periódicas (30 mil); los demás agentes orgánicos, excepto el jabón (27 mil); los demás medicamentos para uso humano (16 mil); y, fueloil (14 mil).

En cuanto a las importaciones con “beneficios arancelarios parciales” del año 2004, éstas sumaron 12 millones de dólares, representando en términos porcentuales el 64% del total importado, siendo los principales productos importados los siguientes: herbicidas (3 millones de dólares); medicamentos de uso humano (2 millones); envases de plástico (1 millón); los demás insecticidas (1 millón); los demás herbicidas (1 millón); los demás envases de vidrio (740 mil); harina de trigo (704 mil); insecticidas (485 mil); los demás quesos (285 mil); los demás jabones y preparaciones tensoactivas (243 mil); tabaco negro (161 mil); las demás placas, láminas y hojas de polipropileno (123 mil); los demás conductores eléctricos (119 mil); y, jabones de tocador (110 mil).

Para la gestión 2005, se importaron bienes con “beneficio arancelario parcial” por una suma de 20 millones de dólares, equivalentes al 89% del total importado, denotando un crecimiento del 65% en relación a la gestión precedente. Los principales productos que ingresaron a Bolivia con “beneficio arancelario parcial” fueron: algodón sin cardar ni peinar (4,5 millones de dólares); herbicidas (3 millones); medicamentos de uso humano (2 millones); los demás insecticidas (1,5 millones); trigo pelado (1 millón); envases de plástico (1 millón); grano de soja (1 millón); los demás quesos (911 mil dólares); e, insecticidas a base de permetrina (512 mil).

Finalmente, en razón de las sensibilidades inscritas por Bolivia en el Acuerdo, en el año 2004 se importaron bienes “sin ninguna preferencia arancelaria” por un valor superior a los 4 millones de dólares (23% del total de los principales productos importados). Los productos que ingresaron a Bolivia sin preferencia arancelaria fueron: algodón sin cardar ni peinar (4 millones de dólares); trigo pelado (246 mil); barras de hierro o acero sin alear (183 mil); bolsas de plástico (34 mil); las demás preparaciones y conservas de carne (20 mil); las demás placas, láminas y hojas de poliésteres (20 mil); fécula de yuca (19 mil); y, grano de soja (14 mil).

En la gestión 2005 no se han registrado importaciones sin preferencia arancelaria, dado que los productos que se importaban en el 2004, han iniciado su desgravación en el año 2005.

En síntesis, el ingreso preferencial (arancel cero y beneficio parcial) de productos provenientes de Paraguay ascendió a más de 14 millones de dólares en la gestión 2004 (77% del total importado de los principales productos), mientras que para la gestión 2005, se han importado preferencialmente el 100% de los principales productos, equivalentes a un poco más de 22 millones de dólares.

3.4 Análisis de las posibilidades de sustitución de importaciones con Paraguay

En el cuadro a continuación (Cuadro 3.4) se detallan las partidas arancelarias correspondientes a los productos con posibilidades de expansión comercial de parte de la oferta exportable boliviana, en los cuales Paraguay registra estadísticas de importación provenientes de Bolivia y de terceros países. En todos los casos se observa que las exportaciones bolivianas solo atienden parte de esta demanda, por lo que se deduce una mayor posibilidad de incremento de las exportaciones de éste país en estos ítems.

Cuadro 3.4: Posibilidades de sustitución de importaciones ⁽¹⁾

POSIBILIDADES DE COMERCIO CON EL PARAGUAY
(Estadísticas expresadas en dólares americanos)

NUM	NANDINA	Descripción	Exp. de Bolivia al Paraguay 2005(P) \$US	Imp. de Paraguay desde el mundo 2005(P) \$US	Posibilidad de Sustitución de Importaciones (%)	Participación Porcentual de Bolivia	Principales Países Proveedores
1	2710111900	Gasolina, excepto de aviación	13.928.031,46	71.928.705,61	58.000.674,15	19,36%	Argentina (50.273.000) Suiza (9.034.000)
2	2711119000	Los demás gas natural de petróleo	589.564,10	18.882.781,10	18.293.217,00	3,12%	Argentina (18.882.000)
3	2710192200	Fueloils (fuel)	1.299.797,01	12.053.590,09	10.753.793,08	10,78%	Argentina (7.942.000) Suiza (4.050.000)
4	9503900000	Los demás juguetes; modelos reducidos	396,93	6.760.378,79	6.759.981,86	0,01%	China (5.352.000) Brasil (1.128.000)
5	8507100000	Acumuladores eléctricos, incluidos sus s	187.231,81	6.669.841,52	6.482.609,71	2,81%	Brasil (3.628.000) Argentina (1.577.000)
6	2202900000	Las demás aguas	196,98	4.218.911,74	4.218.714,76	0,00%	Argentina (3.587.000) Brasil (359.000)
7	4407990000	Las demás maderas aserradas	785.215,07	4.512.518,59	3.727.303,52	17,40%	Brasil (3.589.000) Argentina (23.000)
8	4901999000	Los demás libros, folletos e impresos sin	5.308,10	3.723.094,68	3.717.786,58	0,14%	España (886.000) Argentina (629.000)
9	6109100000	«T-shirts» y camisetas interiores, de punt	4.401,00	3.471.962,03	3.467.561,03	0,13%	China (1.610.000) Brasil (1.547.000)
10	3305100000	Champúes	2.096,16	2.970.884,72	2.968.788,56	0,07%	Argentina (1.925.000) Brasil (509.000)
11	6109909000	Las demás «T-shirts» y camisetas interio	5.507,87	2.835.037,93	2.829.530,06	0,19%	China (2.531.000) Argentina (161.000)
12	3923509000	Los demás tapones, tapas, cápsulas y d	27.900,00	2.565.168,44	2.537.268,44	1,09%	Argentina (1.592.000) Brasil (831.000)
13	3302109000	Las demás mezclas de sustancias odorif	5.228,30	2.059.491,09	2.054.262,79	0,25%	Argentina (938.000) Brasil (884.000)
14	6108220000	Bragas (bombachas, calzones) (incluso l	9,60	2.034.072,81	2.034.063,21	0,00%	China (1.925.000) Brasil (68.000)
15	6203430000	Pantalones largos, pantalones con peto,	7.101,00	1.980.651,52	1.973.550,52	0,36%	China (1.914.000) Brasil (14.000)
16	3406000000	Velas, cirios y artículos similares.	83,00	1.863.920,89	1.863.837,89	0,00%	Brasil (1.743.000) China (101.000)
17	6403990000	Los demás calzados con suela de cauch	701,90	1.562.474,85	1.561.772,95	0,04%	Brasil (1.275.000) Argentina (253.000)
18	4911990000	Los demás impresos, incluidas las estan	1.040,00	1.294.087,81	1.293.047,81	0,08%	Argentina (1.000.000) Uruguay (182.000)
19	6106100000	Camisas, blusas y blusas camiseras, de	5.408,36	1.083.335,49	1.077.927,13	0,50%	Brasil (1.030.000) Italia (22.000)
20	6103430000	Pantalones largos, pantalones con peto,	690,47	728.429,58	727.739,11	0,09%	China (709.000) Brasil (14.000)
21	6813100000	Guarniciones para frenos	256.049,01	893.498,47	637.449,46	28,66%	China (77.000) Alemania (48.000)
22	0703100000	Cebollas y chalotes	150,00	560.915,41	560.765,41	0,03%	Argentina (466.000) Brasil (88.000)
23	6204620000	Pantalones largos, pantalones con peto,	304,00	453.963,68	453.659,68	0,07%	Brasil (230.000) Argentina (171.000)
24	4421909000	Las demás manufacturas de madera	623,07	447.720,34	447.097,27	0,14%	Brasil (410.000) China (25.000)
25	6107110000	Calzoncillos (incluidos los largos y los «s	1.443,00	408.829,32	407.386,32	0,35%	Brasil (269.000) China (77.000)
26	6203420000	Pantalones largos, pantalones con peto,	5.851,00	345.909,95	340.058,95	1,69%	Argentina (123.000) Brasil (118.000)
27	6104620000	Pantalones largos, pantalones con peto,	3.160,80	304.112,76	300.951,96	1,04%	Brasil (243.000) Italia (31.000)
28	6106200000	Camisas, blusas y blusas camiseras, de	1.029,00	266.108,24	265.079,24	0,39%	Brasil (211.000) China (30.000)
29	6110309000	Suéteres (jerseys), «pullovers», cardigan	42.603,67	290.025,69	247.422,02	14,69%	China (211.000) Argentina (69.000)
30	6108210000	Bragas (bombachas, calzones) (incluso l	5.994,60	238.680,68	232.686,08	2,51%	Brasil (166.000) Argentina (99.000)
31	3405100000	Betunes, cremas y preparaciones similar	13.800,00	223.445,32	209.645,32	6,18%	Argentina (102.000) Chile (62.000)
32	1007001000	Sorgo en grano, para siembra	7.800,00	204.750,50	196.950,50	3,81%	Argentina (164.000) Brasil (40.000)
33	7020000000	Las demás manufacturas de vidrio.	9.034,67	172.483,48	163.448,81	5,24%	España (153.000) Países Bajos (7.000)
34	3921190000	De los demás plásticos	26.119,60	136.399,56	110.279,96	19,15%	Brasil (95.000) Argentina (24.000)
35	6201190000	Abrigos, impermeables, chaquetones, ca	29.201,14	127.970,89	98.769,75	22,82%	China (120.000) Uruguay (3.000)
36	6105201000	Camisas de punto para hombres o niños.	1.237,00	97.940,40	96.703,40	1,26%	Brasil (64.000) China (29.000)
37	2520200000	Yeso fraguable	2,00	90.012,91	90.010,91	0,00%	Brasil (60.000) Argentina (28.000)
38	0603104000	Rosas	10.880,00	98.517,93	87.637,93	11,04%	Brasil (93.000)
39	6209200000	Prendas y complementos (accesorios), d	540,00	79.254,57	78.714,57	0,68%	Brasil (30.000) Argentina (26.000)
40	6204220000	Conjuntos, de algodón	250,00	78.905,67	78.655,67	0,32%	Brasil (12.000) España (1.000)
41	6202130000	Abrigos, impermeables, chaquetones, ca	585,70	77.766,29	77.180,59	0,75%	China (71.000) Argentina (3.000)
42	6115190000	Calzas, «panty-medias» y leotardos, de l	530,00	73.368,36	72.838,36	0,72%	China (65.000) Brasil (25.000)
43	6214300000	Chales, pañuelos de cuello, bufandas, m	2.281,20	71.946,03	69.664,83	3,17%	China (46.000) Argentina (16.000)
44	9505900000	Los demás artículos para fiestas, carnava	230,00	64.806,39	64.576,39	0,35%	Argentina (37.000) China (17.000)
45	6104630000	Pantalones largos, pantalones con peto,	378,00	62.578,39	62.200,39	0,60%	Brasil (37.000) China (22.000)
46	6114300000	Las demás prendas de vestir, de fibras si	120,00	57.742,33	57.622,33	0,21%	Argentina (37.000) Brasil (20.000)
47	6104420000	Vestidos, de algodón	236,34	50.707,95	50.471,61	0,47%	Brasil (42.000) Argentina (4.000)
48	6204230000	Conjuntos, de fibras sintéticas	568,80	49.718,11	49.149,31	1,14%	China (37.000) EE.UU. (9.000)
49	2710193700	Aceites blancos (de vaselina o de parafin	57.992,17	105.993,67	48.001,50	54,71%	Brasil (38.000) Argentina (12.000)
50	0804300000	Piñas (ananás)	1.612,00	48.095,39	46.483,39	3,35%	Brasil (48.000)
51	6405900000	Los demás calzados	11.350,15	57.397,47	46.047,32	19,77%	China (24.000) EE.UU. (16.000)
52	6110110000	Suéteres (jerseys), «pullovers», cardigan	11.483,28	56.617,08	45.133,80	20,28%	Italia (43.000) Argentina (11.000)
53	2508100000	Bentonita	21.238,00	57.431,24	36.193,24	36,98%	Argentina (34.000) EE.UU. (19.000)
54	6208910000	Las demás camisetas interiores, combina	4.125,00	34.392,03	30.267,03	11,99%	Brasil (28.000) Panamá (2.000)
55	6117809000	Los demás complementos (accesorios) d	31,20	27.496,70	27.465,50	0,11%	Argentina (16.000) China (10.000)
56	6106900000	Camisas, blusas y blusas camiseras, de	659,99	26.261,18	25.601,19	2,51%	Brasil (20.000) Italia (5.000)
57	4420900000	Los demás, marquetería y taracea; cofre	36,95	23.580,12	23.543,17	0,16%	China (11.000) Brasil (11.000)
58	6104530000	Faldas y faldas pantalón, de fibras sintéti	79,68	19.405,89	19.326,21	0,41%	Brasil (9.000) China (6.000)
59	6104230000	Conjuntos, de fibras sintéticas	2.107,33	21.221,41	19.114,08	9,93%	Brasil (14.000) China (7.000)
60	6101300000	De fibras sintéticas o artificiales	2.322,00	21.362,21	19.040,21	10,87%	Brasil (11.000) Argentina (8.000)
61	3004391900	Los demás medicamentos para uso hum	1.950,00	19.789,45	17.839,45	9,85%	Japón (14.000) Francia (5.000)
62	6110900000	Suéteres (jerseys), «pullovers», cardigan	209,98	15.275,90	15.065,92	1,37%	Italia (4.000) Brasil (3.000)
63	6112120000	Conjuntos de abrigo para entrenamiento o	585,00	13.597,92	13.012,92	4,30%	China (12.000) Argentina (1.000)
64	6116910000	Guantes, mitones y manoplas, de punto,	140,97	7.525,33	7.384,36	1,87%	China (6.000)
65	6203490000	Pantalones largos, pantalones con peto,	8.366,85	15.115,35	6.748,50	55,35%	Argentina (8.000) España (4.000)
66	6104330000	Chaquetas (sacos), de fibras sintéticas	7.595,10	13.942,53	6.347,43	54,47%	China (13.000)
67	6813900000	Las demás guarniciones de fricción	67.355,43	73.589,04	6.233,61	91,53%	Brasil (69.000) EE.UU. (3.000)
68	6104290000	Conjuntos, de las demás materias textil	4.600,17	9.452,15	4.851,98	48,67%	Brasil (9.000)
69	6103290000	Conjuntos, de las demás materias textil	1.500,00	3.939,14	2.439,14	38,08%	Brasil (3.000)
70	6107920000	Los demás calzoncillos (incluidos los larg	1.076,94	2.869,12	1.792,18	37,54%	China (2.000)
71	6208990000	Las demás camisetas interiores, combina	21,60	904,59	882,99	2,39%	Chile (476) España (272)
72	6206200000	Camisas, blusas y blusas camiseras, pa	43,99	53,18	9,19	82,72%	Brasil (53)
		Otros productos	16.313.829,30	3.304.809.314,05	3.288.495.484,75	0,49%	
TOTAL GENERAL			19.869.193,34	3.392.783.335,43	3.372.914.142,09	0,01	

Fuente: Instituto Nacional de Estadística - INE.
Aduana Nacional del Paraguay

Elaboración: Instituto Boliviano de Comercio Exterior - IBCE
(p): Datos preliminares

(1): Estas cifras incluyen fletes de transporte

En el año 2005, Paraguay se constituyó en el décimo sexto mercado para la oferta exportable boliviana, habiendo colocado estadísticamente productos por un valor de casi 20 millones de dólares.

Al analizar solo los datos estadísticos, se observó que la República del Paraguay realizó compras del mundo por un total de 3.393 millones de dólares durante el año 2005, a los que Bolivia aportó tan solo con el 0,01%; razón por la cual, se evidenciaron posibilidades de comercio dentro del mercado paraguayo para los productos bolivianos ya demandados en la actualidad.

Cabe aclarar que, de acuerdo al análisis basado en dos fuentes estadísticas distintas (El Instituto Nacional de Estadística por parte de Bolivia y la Aduana Nacional del Paraguay), en algunos casos los registros de exportación de Bolivia no coinciden con los datos de importación según los registros de la aduana paraguaya. De todos modos, los 10 principales productos que presentan mayores posibilidades de sustitución de importaciones en Paraguay son:

Gasolina, excepto de aviación: Paraguay demandó casi 72 millones de dólares desde el mundo, mientras que Bolivia le exportó algo menos de 14 millones de dólares, obteniendo una participación aproximada del 19% en las importaciones totales de dicho país. Los principales países abastecedores son Argentina (50 millones de dólares) y Suiza (9 millones de dólares). Cabe resaltar que se trata del primer producto en importancia exportado por Bolivia hacia la República del Paraguay.

Gas natural de petróleo: Bolivia exportó 590 mil dólares, mientras que Paraguay demandó casi 19 millones de dólares del mundo, participando tan solo del 3% del total importado. La potencialidad de sustitución de importaciones es superior a los 18 millones de dólares, y se tendría que competir fundamentalmente con Argentina, que es el mayor abastecedor de este producto llegando a cubrir casi la totalidad de las compras paraguayas de este producto. Debe notarse que se trata del quinto producto de exportación de Bolivia hacia Paraguay, en orden de importancia.

Fueloils (Fuel): Paraguay demandó 12 millones de dólares, mientras que Bolivia colocó en este país 1,3 millones de dólares, obteniendo una participación del 11% sobre el total importado. Los principales proveedores de este producto fueron Argentina (8 millones de dólares) y Suiza (4 millones). Debe notarse que se trata del segundo producto en importancia exportado por Bolivia hacia Paraguay.

Juguetes: Bolivia exportó 397 dólares, mientras que Paraguay compró casi 7 millones de dólares desde el mundo. Existe una potencialidad de sustitución de importaciones de prácticamente el total del valor importado. Los principales países proveedores son: China (5 millones de dólares) y Brasil (1 millón de dólares).

Acumuladores eléctricos de plomo: Paraguay demandó 7 millones de dólares desde el mundo, mientras que Bolivia le exportó 187 mil dólares, obteniendo una participación de casi 3% en las importaciones. Los principales países proveedores son: Brasil (3,6 millones de dólares) y Argentina (1,5 millones). Debe notarse que se trata del noveno producto en importancia exportado por Bolivia hacia Paraguay.

Bebidas no alcohólicas: Paraguay efectuó compras por más de 4 millones de dólares, mientras que Bolivia vendió en este mercado apenas 197 dólares, con una participación mínima sobre el total importado. La potencialidad de sustitución de importaciones es superior a los 4 millones de dólares, y se tendría que competir

fundamentalmente con Argentina, que es el mayor abastecedor de este producto con 3,6 millones de dólares.

Demás maderas aserradas: Paraguay demandó 4,5 millones de dólares desde el mundo, mientras que Bolivia le exportó 785 mil dólares, obteniendo una participación de un poco más del 17% en las importaciones. Los principales países proveedores fueron: Brasil (3,6 millones de dólares) y Argentina (23 mil dólares). Debe notarse que se trata del cuarto producto en importancia exportado por Bolivia hacia la República del Paraguay.

Libros, folletos e impresos similares: Bolivia exportó 5 mil dólares, mientras que Paraguay demandó casi 4 millones de dólares del mundo, lo cual demuestra que existe un potencial de sustitución de importaciones muy elevado, y superior a los 3,7 millones de dólares. Los principales países proveedores son España (886 mil dólares) y Argentina (629 mil dólares).

«T-shirts» y camisetas interiores, de algodón: Paraguay demandó un poco más de 3 millones de dólares, mientras que Bolivia le colocó casi 5 mil dólares, participando tan solo del 0,13% del total importado. La potencialidad de sustitución de importaciones es superior a los 3,4 millones de dólares, y se tendría que competir con China (1,6 millones) y Brasil (1,5 millones).

Champúes: Casi 3 millones de dólares fueron comprados por Paraguay, mientras que Bolivia vendió a este país 2 mil dólares. Los principales países proveedores son Argentina (2 millones de dólares) y Brasil (509 mil dólares).

Guarniciones para frenos: Las ventas bolivianas ascendieron a 256 mil dólares, a pesar de que Paraguay demandó un poco más de 893 mil dólares desde el mundo, es decir, los productos bolivianos tuvieron una participación del 28,66% sobre el total importado.

Existen otros productos exportados por Bolivia hacia Paraguay con escasa participación de mercado, que tienen potencialidades de sustitución de importaciones superiores al millón de dólares americanos, a saber: T-shirts y camisetas, excepto de algodón (2,8 millones de dólares); los demás tapones, tapas y demás dispositivos de cierre, de plástico (2,5 millones de dólares); las demás mezclas de sustancias odoríferas (2 millones de dólares); bragas (bombachas, calzones) de fibras sintéticas (2 millones de dólares); pantalones de fibras sintéticas (2 millones de dólares); velas, cirios y artículos similares (2 millones de dólares); calzados con suela de caucho (1,6 millones de dólares); impresos, grabados y fotografías (1 millón de dólares); y, camisas y blusas para mujeres, de algodón (1 millón de dólares).

De igual manera, se ha realizado un análisis de sustitución de importaciones analizando las exportaciones totales de Bolivia hacia el mundo y las importaciones realizadas por Paraguay desde el mundo, excluyendo aquellos productos que haya exportado Bolivia hacia el Paraguay, los cuales están indicados en el análisis anterior.

En el Cuadro 3.5 se detallan las principales partidas arancelarias con registro de importación en Paraguay y de exportación en Bolivia, pero que están ausentes en el intercambio comercial bilateral. Cabe destacar que el potencial de sustitución de importaciones equivale al total importado por Paraguay, dado que Bolivia tiene todas las posibilidades de ingresar a este mercado, considerando que los productos de origen boliviano objeto de análisis, ya se exportan al mundo.

Cuadro 3.5: Posibilidades de sustitución de importaciones (2)

NUM	NANDINA	Descripción	Exp. de Bolivia al Mundo 2005(p) \$US (1)	Imp. de Paraguay desde el mundo 2005(p) \$US (1)	Posibilidad de Sustitución de Importaciones (*) (2)	Principales Países Proveedores
1	3907609000	Los demás Poli(tereftalato de etileno)	50,740.00	23,466,506.82	23,466,506.82	EE.UU. (8.250.000) Corea del Sur (6.124.000)
2	2106901000	Polvos para la preparación de budines, cremas, helados, postres, gelatinas y similares	4,646.00	15,716,921.48	15,716,921.48	Chile (3.954.000) EE.UU. (2.827.000)
3	2402202000	Cigarrillos de tabaco rubio	429,515.00	16,361,877.33	16,361,877.33	Uruguay (13.621.000) Argentina (1.084.000)
4	3303000000	Perfumes y aguas de tocador	58,807.69	15,471,161.70	15,471,161.70	Francia (9.118.000) EE.UU. (1.973.000)
5	2204210000	Los demás vinos; mosto de uva en el que l	2,008.85	14,424,525.66	14,424,525.66	Argentina (11.374.000) Chile (2.360.000)
6	4818400000	Compresas y tampones higiénicos, pañales	111,815.88	13,888,079.13	13,888,079.13	Argentina (12.275.000) Brasil (1.233.000)
7	2711130000	Butanos	84,465.30	11,225,477.69	11,225,477.69	Argentina (11.197.000) Brasil (19.000)
8	1005100000	Maíz, para siembra	149,020.17	8,362,790.98	8,362,790.98	Brasil (8.284.000) Uruguay (77.000)
9	4819200000	Cajas y cartonajes, plegables, de papel o de cartón	7,257.24	7,686,462.55	7,686,462.55	Brasil (5.173.000) Uruguay (2.212.000)
10	6402200000	Calzado con la parte superior de tiras o bridas	55,977.00	7,656,572.83	7,656,572.83	Brasil (7.146.000) China (497.000)
11	1806900000	Los demás chocolate y demás preparaciones	3,422.46	7,165,218.61	7,165,218.61	Brasil (5.466.000) Argentina (893.000)
12	2523290000	Los demás, cemento Portland	33,278.55	5,658,806.79	5,658,806.79	Brasil (5.658.000)
13	6404190000	Los demás calzado con suela de caucho, de goma o de plástico	39,352.65	4,943,136.87	4,943,136.87	China (2.931.000) Argentina (1.130.000)
14	2203000000	Cerveza de malta	2,400,853.09	6,655,766.11	6,655,766.11	Argentina (3.623.000) Brasil (2.704.000)
15	1704109000	Los demás, chicles y demás gomas de mascar	9,371.78	3,906,199.46	3,906,199.46	Brasil (3.481.000) Argentina (331.000)
16	3926909000	Los demás manufacturas de plástico	8,355.93	3,814,616.27	3,814,616.27	Brasil (1.013.000) China (990.000)
17	4202220000	Bolsos de mano (carteras), incluso con bandoleros	83,118.77	3,878,594.21	3,878,594.21	Taiwan (2.467.000) China (1.618.000)
18	3302900000	Las demás mezclas de sustancias odoríferas	9,861.87	3,679,296.69	3,679,296.69	Brasil (3.323.000) Argentina (217.000)
19	9503490000	Los demás juguetes que representen animales	3,637.60	3,619,781.02	3,619,781.02	China (3.478.000) Hong Kong (85.000)
20	9502100000	Muñecas y muñecos, incluso vestidos	57,108.01	3,550,096.79	3,550,096.79	China (4.075.000) Argentina (203.000)
21	3924109000	Los demás, vajilla y demás artículos para el hogar	7,029.59	3,391,238.43	3,391,238.43	Brasil (1.864.000) China (1.062.000)
22	6402990000	Los demás calzados con suela y parte superior de goma o de plástico	26,877.94	3,106,315.37	3,106,315.37	Brasil (2.404.000) China (638.000)
23	3923290000	Artículos para el transporte o envasado, de plástico	109,022.06	3,132,525.29	3,132,525.29	Argentina (2.913.000) Brasil (132.000)
24	2103901000	Salsa mayonesa	14,751.38	2,990,202.21	2,990,202.21	Argentina (3.414.000) Uruguay (60.000)
25	4818100000	Papel higiénico	99,679.73	2,819,965.60	2,819,965.60	Brasil (2.279.000) Argentina (373.000)
26	6908900000	Las demás placas y baldosas, de cerámica	2,987,997.70	5,468,183.34	5,468,183.34	Brasil (5.454.000) Argentina (7.000)
27	1905900000	PRODUCTOS DE PANADERIA, PASTELES, galletas, etc.	5,042.25	2,457,098.43	2,457,098.43	Argentina (3.130.000) Brasil (228.000)
28	4407109000	Las demás maderas aserradas o desbastadas	54,872.74	2,182,386.59	2,182,386.59	Argentina (2.182.000)
29	9504909900	Las demás artículos para juegos de sociedad	10,291.40	2,088,766.18	2,088,766.18	China (1.798.000) Hong Kong (88.000)
30	6115931000	Medias para várices	14,094.77	2,034,399.70	2,034,399.70	China (1.922.000) Brasil (51.000)
31	7326900000	Las demás manufacturas de hierro o acero	17,369.63	1,943,825.61	1,943,825.61	Brasil (514.000) China (496.000)
32	3923309000	Los demás bombonas (damajuanas), botellas, etc.	107,324.82	2,028,679.21	2,028,679.21	Argentina (1.416.000) Brasil (313.000)
33	6203330000	Chaquetas (sacos), de fibras sintéticas	19,530.60	1,905,065.59	1,905,065.59	China (1.888.000) Uruguay (9.000)
34	2106909000	Los demás preparaciones alimenticias no elaboradas	31,245.74	1,872,209.50	1,872,209.50	Chile (730.000) Brasil (479.000)
35	9503410000	Juguetes que representen animales o seres humanos	3,955.21	1,728,641.83	1,728,641.83	China (1.695.000) Taiwan (14.000)
36	7005299000	Las demás vidrios sin armar	1,135.00	1,664,720.90	1,664,720.90	Brasil (1.117.000) Argentina (491.000)
37	0901111000	Café sin tostar, para siembra	136,936.41	1,756,242.45	1,756,242.45	Perú (1.045.000) Brasil (687.000)
38	3917400000	Accesorios de tubería de plástico	36,004.26	1,611,676.51	1,611,676.51	Brasil (1.412.000) EE.UU. (77.000)
39	3926400000	Estatuillas y demás artículos de adorno, de plástico	1,084.00	1,560,361.24	1,560,361.24	China (1.459.000) Hong Kong (88.000)
40	2501009000	Los demás sales	93,664.40	1,627,513.66	1,627,513.66	Argentina (1.597.000) Brasil (22.000)
41	3920100000	Las demás placas, láminas, hojas y tiras, de plástico	11,848.28	1,514,302.01	1,514,302.01	Brasil (701.000) Argentina (680.000)
42	3924900000	Los demás artículos de uso doméstico y artículos para el hogar	38,297.12	1,516,445.29	1,516,445.29	Brasil (1.065.000) China (286.000)
43	1806320000	Los demás chocolate y demás preparaciones	1,914.50	1,452,569.37	1,452,569.37	Brasil (1.061.000) Argentina (236.000)
44	7013290000	Los demás recipientes para beber (por ejemplo, vasos, copas, etc.)	143,858.78	1,562,471.68	1,562,471.68	Brasil (1.230.000) China (160.000)
45	3921900000	Las demás placas, láminas, hojas y tiras, de caucho, de goma o de plástico	1,505.00	1,415,082.92	1,415,082.92	Brasil (779.000) Argentina (393.000)
46	2836200000	Carbonato de sodio	3,375.00	1,393,185.88	1,393,185.88	Bulgaria (879.000) Rumania (398.000)
47	1904100000	Productos a base de cereales obtenidos por extracción	156,389.23	1,507,244.66	1,507,244.66	Brasil (1.171.000) Argentina (212.000)
48	2202100000	Agua, incluidas el agua mineral y la gaseada	18,875.22	1,359,684.51	1,359,684.51	Brasil (568.000) Argentina (501.000)
49	6117909000	Las demás partes de prendas o de complementos	106,915.40	1,337,865.77	1,337,865.77	EE.UU. (1.250.000) Brasil (67.000)
50	7117900000	Las demás bisuterías	26,680.30	1,206,224.11	1,206,224.11	China (1.191.000) Austria (8.000)
		Otros productos	2,310,296,899.17	3,061,775,955.40	3,061,775,955.40	
TOTAL GENERAL (1)			2,318,187,081.47	3,303,336,714.12	3,303,336,714.12	

Fuente: Instituto Nacional de Estadística - INE.

Aduana Nacional del Paraguay

Elaboración: Instituto Boliviano de Comercio Exterior - IBCE

(p): Datos preliminares

(1): Se excluyeron los productos exportados por Bolivia hacia el Paraguay

(2): El potencial de sustitución de importaciones equivale al total importado por Paraguay desde el mundo, dado que no existen exportaciones bolivianas de estos productos

(*): Estas cifras incluyen fletes de transporte

A continuación se describen los 10 principales productos con mayores posibilidades de sustitución de importaciones en Paraguay.

Los demás politereftalato de etileno: Paraguay demandó 23,5 millones de dólares desde el mundo, mientras que Bolivia exportó al mundo 51 mil dólares. Los principales países proveedores: EE.UU. (8 millones de dólares) y Corea del Sur (6 millones).

Polvos para la preparación de budines, cremas, helados, postres, gelatinas y similares: Paraguay demandó casi 16 millones de dólares, mientras que Bolivia tuvo

exportaciones globales de casi 5 mil dólares; se tendría que competir fundamentalmente con Chile (4 millones de dólares) y EE.UU. (3 millones).

Cigarrillos de tabaco rubio: Paraguay efectuó compras por un valor superior a los 16 millones de dólares, mientras que Bolivia colocó en el mundo un total de 430 mil dólares. Los principales países proveedores son Uruguay (13,6 millones de dólares) y Argentina (1 millón).

Perfumes y aguas de tocador: Paraguay efectuó compras por 15,5 millones de dólares, mientras que Bolivia exportó en total 59 mil dólares. Se tendría que competir fundamentalmente con Francia (9 millones de dólares) y EE.UU. (2 millones).

Los demás vinos, en recipientes con capacidad inferior o igual a 2 litros: Paraguay demandó más de 14 millones de dólares desde el mundo, mientras que Bolivia exportó a nivel mundial 2 mil dólares. Los principales países abastecedores son Argentina (11,4 millones de dólares) y Chile (2,4 millones).

Compresas y tampones higiénicos, y artículos higiénicos similares: Bolivia exportó al mundo 112 mil dólares, mientras que Paraguay compró casi 14 millones de dólares desde el mundo. Los principales países proveedores son: Argentina (12,3 millones de dólares) y Brasil (1.2 millones).

Butanos: Paraguay demandó un poco más de 11 millones de dólares, mientras que Bolivia colocó en el mundo 84,5 mil dólares. El principal proveedor de este producto es Argentina (11 millones de dólares).

Maíz para siembra: Paraguay compró más de 8 millones de dólares desde el mundo, mientras que Bolivia exportó 149 mil dólares, siendo Brasil el principal país proveedor con un poco más de 8 millones de dólares y Uruguay con 77 mil dólares.

Cajas y cartonajes, plegables, de papel o cartón, sin corrugar: Poco menos de 8 millones de dólares fueron comprados por Paraguay, mientras que Bolivia vendió al mundo un poco más de 7 mil dólares. Los principales países proveedores son Brasil (5 millones de dólares) y Uruguay con más de 2 millones de dólares.

Calzado con la parte superior de tiras o bridas: Las ventas bolivianas al mundo ascendieron a 56 mil dólares, habiendo demandado Paraguay 8 millones de dólares. Los principales proveedores para Paraguay son Brasil (7 millones de dólares) y China (497 mil dólares).

4. ANALISIS DE LOS SECTORES CON POTENCIAL DE EXPORTACION A PARAGUAY

Habiendo identificado los sectores y productos con potencial de sustitución de importaciones en Paraguay, a partir de la oferta exportable boliviana, en el presente capítulo se hace una breve descripción de cada uno de esos sectores y su potencial productivo y exportador, identificando a cada uno de sus principales actores (empresas).

En un primer análisis se incluyen a los sectores y empresas bolivianas que actualmente exportan a Paraguay, pero cuyos montos en dólares cubren sólo una pequeña parte de la demanda externa paraguaya analizada en los Capítulos 2 y 3. En un segundo análisis se incluyen a los sectores con oferta exportable probada y con exportaciones registradas hacia otros mercados, adicionalmente, coinciden con la demanda externa de Paraguay.

4.1 Sector Hidrocarburos y derivados¹⁴

Cuadro 4.1: Productos con potencial de mercado en Paraguay

Ítem	NANDINA	DESCRIPCION	POTENCIAL MERCADO (US\$)
1	2710111900	Gasolina, excepto de aviación	71.928.705
2	2711190000	Gas natural de petróleo	18.882.781
3	2710192200	Fuel oils	12.053.590

Bolivia cuenta con importantes zonas hidrocarburíferas, situándose como uno de los países con mayores reservas gasíferas del mundo, y con una ubicación estratégica para proveer de gas a los países del continente sudamericano. Este sector ha tenido un crecimiento, especialmente después de 1996, a excepción de una contracción en el año 1999. Para el 2005, la participación de la producción del sector hidrocarburos en el PIB fue de 15%.

Como resultado de la reforma estructural llevada a cabo a través de la nueva Ley de Hidrocarburos (1996), la inversión en las actividades de exploración y explotación de este sector aumentó sustancialmente. Dichas inversiones tuvieron como objetivo fundamental incrementar las reservas probadas de gas natural. Asimismo, el resultado de la inversión en explotación, se vio en el incremento significativo de las reservas de hidrocarburos. Las reservas totales de petróleo condensado, en términos absolutos, crecieron casi 700 millones de barriles entre 1997 y 2002. En el período 1992-1996, las reservas de este hidrocarburo crecieron 5,03% al año, mientras que en el periodo post-reforma, crecieron en 24,12% al año.

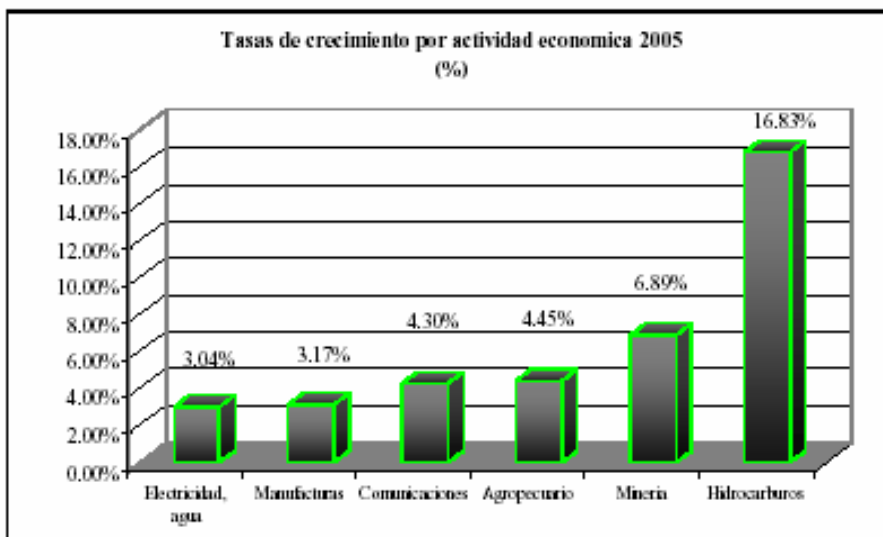
En el año 2005 la economía nacional registró por segundo año consecutivo un crecimiento relativamente mayor a la tasa de aumento de la población, que es de 2.4%. Las estimaciones preliminares muestran que el crecimiento económico en 2005 fue de 3.9%, mientras que en 2004 éste fue de 3.6%. Empero, se advierte que el ritmo de crecimiento en Bolivia estuvo por debajo del registrado en los países vecinos, que en promedio fue del 4.9%.

De la misma forma que en 2004, durante la gestión 2005 el crecimiento se explica por el aumento significativo de las exportaciones que se convirtieron en el mecanismo de empuje de la actividad económica. El favorable ámbito externo, con precios altos de

¹⁴ Fuentes de Información : Cámara de Hidrocarburos de Bolivia y Superintendencia de Hidrocarburos

los productos básicos, impulsó el aumento de las ventas externas, principalmente de gas natural. Indudablemente, sin las reformas realizadas en el sector petrolero, no hubiera sido posible la expansión de las exportaciones de este recurso natural. Nuevamente, el sector petrolero marcó el crecimiento más dinámico respecto a los demás sectores de la economía. (Gráfico 4.1)

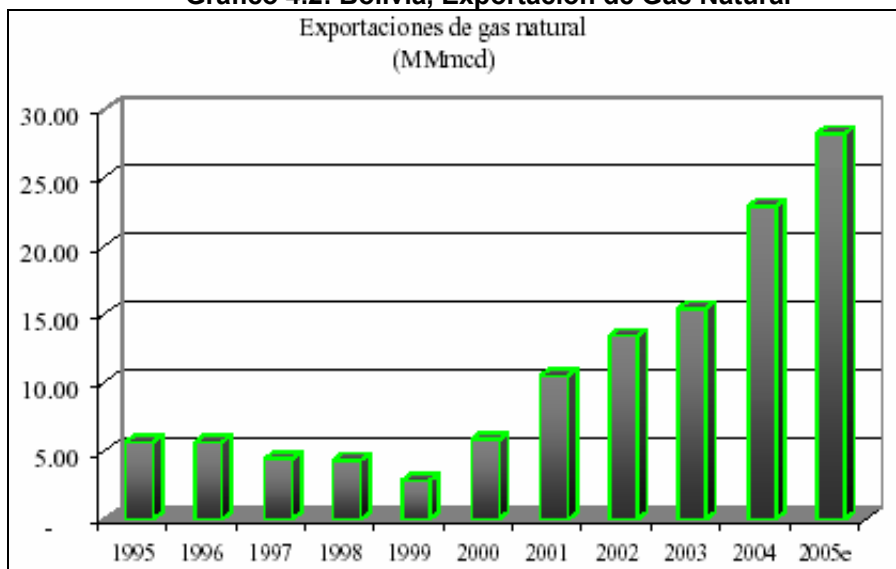
Gráfico 4.1: Bolivia, Tasa de Crecimiento por Sectores



Fuente: INE (preliminar)

El valor de las exportaciones bolivianas a diciembre de 2005 sumó un total de 2.810 millones de dólares. Dentro de este valor, las exportaciones de hidrocarburos alcanzaron 1.341 millones de dólares, un 47% del total de las exportaciones, de los cuales 984 millones, correspondieron a exportaciones de gas natural y 357 millones a la exportación de líquidos, condensado y otros derivados.

Gráfico 4.2: Bolivia, Exportación de Gas Natural



Fuente: YPFB

Las exportaciones del sector hidrocarburos comprenden también otros productos como “aceites crudos de petróleo”, cuyas exportaciones en el 2005 totalizaron 314 millones de dólares; “gasolinas” con exportaciones de 18,3 millones; y “fueloils” con

exportaciones de 16 millones. En el cuadro 4.2 se detallan los productos exportados de este sector.

Cuadro 4.2: Bolivia: Exportaciones Sector Hidrocarburos – 2005 (p)
(Volumen en kilos brutos y valor en dólares estadounidenses)

POSICION ARANCELARIA Y DESCRIPCIÓN DEL PRODUCTO		VALOR	%
HIDROCARDUROS		1.341.860.765	100,00
2711210000	Gas natural en estado gaseoso	983.948.483	73.33
2709000000	Aceites crudos de petróleo o de mineral bituminoso	313.702.730	23.38
2710111900	Las demás gasolinas sin tetraetilo de plomo	18.343.026	1,37
2710192200	Fueloils (Fuel)	16.167.036	1,20
2710119900	Los demás aceites livianos (ligeros) y preparaciones	3.341.728	0,25
2710193500	Aceites base para lubricantes	2.466.402	0,18
2710193900	Las demás preparaciones a base de aceites pesados	1.141.975	0,09
2710990000	Los demás desechos de aceites	1.063.860	0,08
2711190000	Los demás, gas de petróleo y demás hidrocarburos licuados	881.672	0,07
2711120000	Propano, licuado	440.144	0,03
2710119400	Los demás aceites livianos, mezclas de N-parafinas	141.380	0,01
2712909000	Las demás, vaselina; parafina, cera de petróleo	119.280	0,01
2711130000	Butanos, licuado	84.465	0,01
2710193700	Aceites blancos (de vaselina o de parafina)	57.992	0,00
2710193800	Otros aceites lubricantes	578	0,00

Fuente: IBCE - INE

Las empresas exportadoras del sector hidrocarburos, con el detalle de su oferta y direcciones completas, se encuentran en el Anexo 1 (Directorio Empresarial Bolivia – Paraguay). Cabe destacar que la nueva política de nacionalización de hidrocarburos dictada por el actual gobierno, establece el control de la producción y comercialización de los hidrocarburos a manos de la estatal Yacimientos Petrolíferos Fiscales Bolivianos (YPFB), por lo que aún no está definido el rol que jugarán las empresas que actualmente producen y comercializan los productos del sector. No obstante, la mayoría de estas empresas pretenden seguir operando en el mercado en joint-venture con la empresa estatal, o en proyectos individuales autorizados por el Estado, por lo que se prevé seguirán siendo actores importantes dentro de la actividad petrolera.

En el caso de los productos, se rigen fundamentalmente por compras estatales, por lo que la incidencia de los gravámenes e impuestos es marginal y en el caso de algunos lubricantes y fueloils, las preferencias arancelarias del ACE 36 han eliminado más del 90% del arancel paraguayo. El principal actor del mercado es PETROPAR y en mucho menor medida para algunos productos como combustibles, grasas y lubricantes, SHELL PARAGUAY. Entre ambos manejan toda la cadena de producción y distribución a través de las bocas de expendio (estaciones de servicio). La nueva legislación boliviana en la materia, deja un solo proveedor (YPFB), por lo que independientemente de los operadores existentes, los propietarios del negocio serán - en un futuro inmediato- las empresas estatales.

4.2 Sector Forestal

En el sector forestal, no solo existen posibilidades de mercado para la oferta exportable boliviana, sino que además existen buenas posibilidades de complementación industrial entre las empresas de ambos países. Paraguay ha desarrollado una industria procesadora fuerte en pisos, machimbres, y revestimientos, es decir, en todos los productos forestales lineales, pero adolece de capacidad de abastecimiento de materia prima, debido a la rápida depredación de sus bosques. Por este motivo, las posibilidades de complementación se incrementan, considerando que el potencial de Bolivia está en sus bosques y su capacidad de producción sostenible.

Cuadro 4.3: Productos con potencial de mercado en Paraguay

Ítem	NANDINA	DESCRIPCION	POTENCIAL MERCADO (US\$)
1	4411000000	Tablero aglomerado de partículas	430.956
2	4410900000	Tablero de fibra	507.856
3	4407240000	Productos aserrados	175.911
4	4409201000	Tablillas delgadas y cortas	68.792
5	4421909000	Muebles para armar	402.609
6	4415100000	Cajas	65.180
7	4408900000	Láminas	61.660
8	4420900000	Partes de carpintería	178.264
9	4406100000	Postes	5.089
10	4409101000	Parquet	44.011

Fuente: DNA Paraguay – Importaciones

Los bosques naturales en Bolivia abarcan un área de aproximadamente 53 millones de hás., que representan el 48% de la superficie del país, concentradas en la región oriental (Santa Cruz, Beni, La Paz y Pando), y casi 10% de los bosques tropicales existentes en América del Sur.

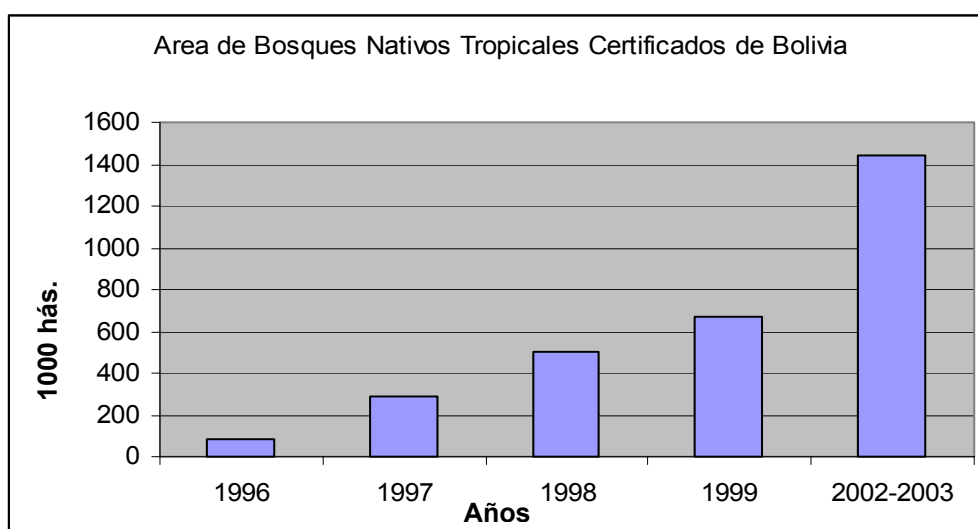
Bolivia actualmente dispone de 30.000 hás. de plantaciones forestales y a la fecha cuenta con una superficie de un millón de hás. de bosques tropicales certificados, siendo el primer país en el mundo con mayor cantidad de bosques tropicales certificados. Estas condiciones garantizan el uso sostenible de los recursos forestales del país.

Existen seis grandes regiones productoras forestales en Bolivia: Bajo Paraguá, Chiquitanía, Choré, Guarayos, Preandino-amazónico y Amazonía, totalizando una superficie de aproximadamente 29 millones de hás.

Desde la implementación de la nueva ley forestal, el área de bosques en producción se redujo a 5 millones de hás. Sin embargo, esta medida contribuyó a que los bosques certificados incrementasen su superficie y que también se aprovechara la mayor cantidad de especies forestales, aproximadamente 200 especies son efectivamente aprovechadas actualmente en Bolivia. Se evidencia que para los próximos años y a partir del esfuerzo de los productores en el desarrollo de especies alternativas, la participación del uso de las denominadas “otras especies” deberá crecer sustancialmente.

Los recursos forestales bolivianos con potencial comercial son extremadamente elevados. Bolivia dispone de un stock de materia prima de madera de 317 millones de mts³ en las regiones mencionadas, entre las diferentes especies identificadas. Pero por otra parte, se estima que la capacidad de producción sostenida del bosque boliviano es del orden de 20 millones de mts³/año. Se trata de un potencial de producción bastante significativo, superior en casi 40 veces a los datos oficiales de producción 1999, y también mayor que las capacidades actuales de aprovechamiento y transformación.

Gráfico 4.3: Bolivia, Superficie de Bosques Tropicales Certificados



El sector forestal boliviano es uno de los más dinámicos de la industria productiva del país, aporta 3% al PIB, con 220 millones de dólares y genera alrededor de 90 mil empleos. Bolivia es un país con una diversidad geográfica bastante amplia y la mayoría de las empresas dedicadas a este sector se sitúan en las ciudades comprendidas en su eje principal, sin embargo, las áreas de explotación se encuentran distribuidas a lo largo y ancho de todo el territorio nacional.

Este sector basa su estructura principal, casi exclusivamente en productos de madera no coníferas, consideradas maderas preciosas de bosques tropicales y se compone básicamente de industrias primarias como los aserraderos y por industrias de productos de mayor valor agregado o de productos manufacturados.

La industria forestal boliviana está concentrada principalmente en los departamentos de Santa Cruz, Cochabamba y La Paz y la capacidad industrial instalada es muy reducida en relación a su potencial, representado por los recursos forestales existentes en el país. Asimismo, la cantidad de industrias legalmente establecidas son más de mil, en tanto las que pertenecen al sector informal, se estiman en una cantidad similar entre pequeñas y medianas empresas.

Cuadro 4.4: Capacidad instalada de la industria forestal en Bolivia

Producto	Industrias	Capacidad instalada ⁽¹⁾	
		Total	Promedio
Madera Aserrada	308	1.500.000 m ³ /año	4.900 m ³ /año
Lámina			
.Faqueada	3	8.400.000 m ² /año	2.800.000 m ² /año
.Debobinada	2	61.000 m ³ /año	30.500 m ³ /año
Compensado	2	41.000 m ³ /año	20.500 m ³ /año
Aglomerado	1	30.000 m ³ /año	30.000 m ³ /año
Chapa de Fibra Dura	1	45.000 m ³ /año	45.000 m ³ /año
Productos de Mayor Valor Agregado (PMVA) ⁽²⁾	700	220.000 m ³ /año	100.000 m ³ /año

⁽¹⁾ Operación en 2 turnos

⁽²⁾ Capacidad de procesamiento de aserrados

Fuente: Superintendencia Forestal y OIMT, actualizado y adaptado por STCP

Bolivia tiene una gran capacidad instalada para el procesamiento de materias primas, sin embargo, durante la última década las mismas empresas y otras nuevas han desarrollado e incrementado la maquinaria y el equipo necesario para incorporar mayor valor agregado a los productos manufacturados.

Es importante mencionar que la capacidad instalada para tableros aglomerados, de mediana densidad MDF, venestas y chapas, es proporcional a la demanda del mercado local más las importaciones procedentes de la región. No obstante, esta industria puede ser más competitiva, ya que existen los recursos forestales adecuados a este objetivo y es posible la diversificación de la oferta de productos intermedios, para lograr mayor competitividad en toda la industria de manufacturas de madera.

Bolivia ofrece una amplia variedad de maderas preciosas, con diferentes usos y aplicaciones. Uno de los subsectores con excelente potencial es el de pisos de madera, que cuenta con alta capacidad instalada y recursos forestales totalmente aptos para este tipo de manufacturas.

Es importante destacar que Bolivia por su gran diversidad de maderas tropicales, de bosques convencionales y certificados, tiene una amplia variedad en la oferta de productos que satisfacen el mercado local de una manera expedita y confiable. Además cuenta con mano de obra calificada que le otorga competitividad al sector, tanto a nivel local, como en mercados internacionales.

Cuadro 4.5: Producción de la Industria Forestal en Bolivia

Producto	Producción	Capacidad instalada ⁽¹⁾	Tasa operacional (%)
Aserrado	500.000 m ³	1.500.000 m ³ /año	30
Láminas			
.Faqueada	3.300.000 m ²	8.400.000 m ² /año	39
.Debobinada	32.000 m ³	61.000 m ³ /año	52
Contrachapado	22.000 m ³	41.000 m ³ /año	54
Tableros Reconstituidos			
.Aglomerado	15.000 m ³	30.000 m ³ /año	50
.Chapa Dura ⁽²⁾	25.000 m ³	45.000 m ³ /año	56
Productos de Mayor Valor Agregado (PMVA) ⁽³⁾	100.000 m ³	220.000 m ³ /año	46

⁽¹⁾ Operación en 2 turnos

⁽²⁾ Temporalmente paralizada

⁽³⁾ Capacidad de procesamiento de aserrados

Fuente: Ceprobol

Las exportaciones del sector forestal, que incluyen a todos los productos del bosque, sean estos maderables o no maderables, representaron un ingreso de divisas de 145 millones de dólares el año 2004. Para el año 2005 las exportaciones del sector sobrepasaron los 150 millones. En los productos maderables, las maderas aserradas constituyen el principal producto de exportación, con 27 millones de dólares exportados el año 2004, seguido de las puertas de madera, cuyas exportaciones en el mismo año totalizaron 16,5 millones y los muebles de madera con 4,5 millones, como se muestra en el Cuadro 4.6.

Cuadro 4.6: Exportaciones del sector Forestal de Bolivia

Producto	Año 2004		
	Volumen (m ³)	Valor (US\$)	Participación (%)
Castañas sin cáscara	0,00	60.075.663,55	41.39%
Madera aserrada	54.078,40	26.895.561,37	18.53%
Puertas	10.638,92	16.458.121,79	11.34%
Palmitos en conserva	0,00	4.805.816,87	3.31%
Muebles en general	2.726,62	4.514.124,27	3.11%
Tableros de Fibra de Madera	21.080,94	3.602.987,27	2.48%
Partes y piezas de muebles	2.8961,94	3.199.788,44	2.20%
Otros	26.823,92	25.598.531,08	17.64%
Totales	118.240,75	145.150.594,64	100.00%

Fuente: Cámara Forestal de Bolivia - CFB

Las condiciones de acceso de los productos forestales bolivianos al mercado paraguayo son muy favorables, con arancel cero para prácticamente toda la cadena forestal y sin ninguna restricción de tipo no arancelaria, con excepción de las enunciadas en el Cuadro 2.11 (visación consular y tasa de valoración aduanera). El mercado de productos forestales no presenta una estructura formal de canales de distribución. Cuando las industrias y talleres de carpintería venden de manera directa al consumidor, se puede constatar la presencia de un mercado informal de estos productos (puertas y ventanas con sus marcos), de venta al detalle en los mercados populares de abasto, en los cuales se comercializan productos de bajo precio y baja calidad.

4.3 Sector Textil – Confecciones (pelos finos, algodón y otras fibras)

Cuadro 4.7: Productos con potencial de mercado en Paraguay

Ítem NANDINA	Descripción	Mercado Potencial (US\$)
6109.10.00.00	T-Shirt de algodón	3.471.962
6109.90.00.00	T-Shirt de las demás materias textiles	2.835.038
6212.10.00.00	Sostenes (corpiños)	2.064.226
6115.93.00.00	Calzas de fibras sintéticas	2.034.400
6108.22.00.00	Enaguas, bragas de fibras sintéticas o artificiales	2.034.073
6203.43.00.00	Pantalones de fibras sintéticas	1.980.652
6203.33.00.00	Chaquetas de fibras sintéticas	1.905.066
6117.90.00.00	Partes	1.337.866
6107.12.00.00	Calzoncillos de fibras sintéticas o artificiales	1.198.298
6106.10.00.00	Camisas de algodón	1.083.335

Fuente: DNA Paraguay – Importaciones

El sector camélidos participa con aproximadamente el 0.7% del PIB, con un valor bruto de producción de 21 millones de dólares. En Bolivia existen alrededor de dos millones de cabezas de llamas y 233 mil de alpaca. La población de llamas bolivianas es la mayor del mundo con aproximadamente 92% del total. Perú cuenta con apenas el 3.6% de la población mundial y el restante 4.4% se encuentra repartido entre Argentina, Chile, Ecuador y otros países, que en los últimos años introdujeron esta especie. En lo que se refiere a la alpaca, tomando en cuenta solamente a la región andina, la población es de 12% del total, mientras Perú cuenta con un 87%.

Los productos derivados de la cadena de camélidos son la carne, caracterizada por su alto contenido protéico; la fibra, altamente cotizada por la industria textil; y el cuero, utilizado ampliamente en la industria manufacturera. En cuanto a la carne, la producción anual promedio de carne de llama en Bolivia, desde el año 1990 a 2004, ha sido de 2.282 toneladas, mientras que la producción promedio anual de carne de alpaca para ese mismo período fue de 200 toneladas.

En cuanto a la fibra, se estima que en Bolivia la producción anual de fibra de alpaca y llama es de 365 toneladas y 433 toneladas respectivamente. En cuanto al cuero, la producción anual de cuero de llama es de aproximadamente 393.000 unidades y la de alpaca es de alrededor de 54.800 unidades.

Dentro de la cadena productiva de los camélidos, los principales productos exportados son los derivados de fibra de camélidos, cuya producción es destinada en un 95% al mercado externo, lo que en términos de valor representa aproximadamente 8 millones de dólares anuales. Entre estos productos, en los últimos años, se encuentran las confecciones y los tops, éstos últimos tuvieron como principal destino los mercados de Italia, Reino Unido y Alemania, que unidos representan aproximadamente el 85% de las exportaciones. Por su parte, las exportaciones de confecciones tienen como principal destino a Estados Unidos, con una participación de aproximadamente el 95%.

El sector de los camélidos emplea de manera directa e indirecta alrededor de 68 mil personas, principalmente de origen aymará y quechua. La mayor concentración de cabezas de alpaca en Bolivia y la producción de carne de la misma, se ubica en cuatro departamentos, que por orden de importancia son: La Paz, Oruro, Potosí y Cochabamba.

Los dos departamentos que aportan el total de la producción de fibra de alpaca son La Paz y Oruro, con porcentajes de participación de 55% y 44% respectivamente, siendo la fibra de alpaca producida en el departamento de La Paz de mejor calidad que la producida en Oruro. Por otro lado, el mayor productor de fibra de llama es el departamento de Potosí, con un porcentaje de aporte del 43%, en segundo lugar se encuentra Oruro con 38% y finalmente La Paz con 14%.

El 1.3% del PIB de Bolivia corresponde a la producción de textiles, prendas de vestir y productos de cuero. Las exportaciones del sector textil y prendas de vestir alcanzan los 68 millones de dólares, de los cuales 48 millones (70%) corresponden al departamento de La Paz. Las exportaciones de cuero y manufacturas son de 23 millones de dólares, concentradas en el departamento de La Paz, Cochabamba y Santa Cruz.

La maquila textil presenta un alto potencial en la generación masiva de nuevos empleos. Por esta razón, se ha incluido dentro de las estrategias departamentales de competitividad, particularmente en la ciudad de El Alto, en el departamento de La Paz.

El principal eslabón de la cadena textil-confecciones, por la cantidad de mano de obra que ocupa y por el grado de valor agregado que se incorpora en esta etapa, es el de confecciones. Los principales productos de exportación de este sector son:

- T-shirts de algodón y fibras sintéticas.
- Camisas para hombre.
- Camisas y blusas para mujer.
- Camisas de punto de algodón para hombres.
- Pantalones de algodón para hombres y mujeres.

- Suéteres, pullovers, chalecos y artículos similares de algodón.
- Artesanías, chompas y otros productos de lana natural.

El total de empresas que operan en la actividad textil y de confecciones es de 235. La mayor concentración de unidades empresariales se da en el rubro de las confecciones y/o prendas de vestir, donde se encuentran el 54% de los establecimientos.

Las condiciones de acceso de las confecciones bolivianas al mercado paraguayo respecto de la preferencia arancelaria aplicable se describen en detalle en el Anexo III. Como se observa en el referido cuadro, de los productos con mayor potencial de exportación, los abrigos y chompas de pelos finos, solo tienen una preferencia arancelaria del 30%, y en el caso de las T-shirts y poleras de algodón tipo polo, la preferencia arancelaria al 2006 es del 100%. Ninguno de estos productos presenta restricciones no arancelarias, excepto los enunciados en el cuadro 2.11.

En el caso del sector de confecciones, parte del mercado paraguayo es informal, comercializando mercaderías de Brasil y de Asia. Sin embargo, el registro de las importaciones de estos productos supera los 30 millones de dólares. Gran parte del comercio y la distribución mayorista de confecciones y de artículos electrónicos se concentra en Ciudad del Este, en tanto la distribución minorista lo hace en la urbe metropolitana de Asunción, en centros comerciales y centros de abasto populares. En el caso de las confecciones de tejidos de punto (t-shirts y poleras tipo polo) los precios son tan variados como sus diseños y colores, y van desde 1,5 US\$ a 20 US\$ dependiendo de la marca y del origen. Por su parte, el precio de la confección boliviana en tejidos de punto para este tipo de prendas, se ubica entre 3 y 3,50 US\$ por unidad.

4.4 Sector Vitivinícola

En este sector, el único ítem con potencial de mercado en Paraguay corresponde a los demás vinos en recipientes con capacidad inferior o igual a 2lts (ítem NANDINA 2204.21.00.00). Dicho potencial se estima en 14.4 millones de dólares.

Actualmente la superficie cultivada de vid en Bolivia es de 3.100 hás., que producen aproximadamente unas 21.000 toneladas de uva. El 80% de la superficie cultivada se encuentran en el Valle de Tarija y el 20% restante en el departamento de Chuquisaca. Sin embargo, se podría decir que la producción en Bolivia es joven, pues esta cantidad es pequeña comparada a las ciento cincuenta mil hectáreas cultivadas en Chile y a las doscientas mil hectáreas de Argentina. Se espera que para el año 2010 los cultivos nacionales superen las 8.200 hás. En Tarija el cultivo de vid se distribuye en un 72.8% en la provincia de Avilés, 25.1% en Cercado, 1.6% en Arce y 0.5% en Méndez.

Del total de la uva producida, el 48% es utilizado para la producción de vino y singanis. Se estima que las ventas de la producción nacional alcanzan los 24 millones de dólares, de los cuales 6 se obtienen de la venta para consumo como uva de mesa, y 8 y 10 millones, de la venta de vinos y singanis respectivamente. Por otra parte, el valor de las exportaciones fue cercano a 120 mil dólares en el último año, en tanto las inversiones realizadas en el sector fueron de 70 millones de dólares, de los cuales 25 millones corresponden a viñedos y 45 millones a bodegas.

El mercado de las bebidas alcohólicas y no alcohólicas en Paraguay es controlado en un 70% por dos empresas tradicionales: AJ Viercy y Ramírez Díaz de Espada. Estas empresas administran la distribución mayorista a supermercados, licorerías, tiendas de abarrotes y mercados populares de abasto. En el caso de los vinos, ambas empresas

representan a las principales bodegas chilenas y argentinas. El precio de un vino de mesa de origen chileno, segmento en el cual podrían competir los vinos bolivianos, se sitúa entre 10 y 15 dólares (precio neto de venta al público), mientras que un vino fino boliviano podría venderse a un precio entre 8 y 9 dólares, incluidos los gravámenes e impuestos de importación.

4.5 Sector Automotriz – Partes y piezas

Cuadro 4.8: Productos con potencial de mercado en Paraguay

NANDINA	Descripción	Mercado potencial (US\$)
8507100000	Acumuladores Eléctricos - Baterías	6.482.000
6813100000	Guarniciones para frenos	637.449

Fuente: DNA Paraguay – Importaciones

El sector de partes y piezas de la industria automotriz, no es una industria muy desarrollada en Bolivia, debido principalmente a la inexistencia de ensambladoras de vehículos. Las industrias con mayor producción son dos empresas dedicadas a la fabricación de guarniciones para frenos y embragues, otra que fabrica baterías de plomo y solares, y una cuarta dedicada a la fabricación de retenes. En total las exportaciones de las cuatro empresas no superan los 2 millones de dólares anuales.

En el mercado de los acumuladores eléctricos las posibilidades de expansión de la oferta exportable boliviana es mucho más limitada, debido a la fuerte competencia de Brasil y China por un lado, y a que la preferencia arancelaria otorgada a Bolivia sobre el arancel paraguayo es recién del 50% por otro. En el caso de las guarniciones para frenos y embragues existe un potencial de mercado importante, aunque limitado por la misma naturaleza del producto y el tamaño del parque automotor paraguayo. En el caso de estos productos la preferencia arancelaria es del 100%.

Posibilidades de alianzas estratégicas

Bolivia y Paraguay nunca han tenido una estrecha relación comercial como la que ambos países mantienen históricamente con vecinos comunes como Brasil y Argentina. Sin duda, una de las principales razones ha sido la desvinculación física, que a pesar de su cercanía han enfrentado los operadores comerciales de ambos países debido a la carencia de infraestructura y vías de comunicación, hasta no hace más de dos o tres años.

Otro de los factores influyentes en las escasas relaciones comerciales bilaterales podría ser el débil vínculo económico en la zona fronteriza, debido a que se encuentra despoblada a ambos lados y con escaso movimiento comercial. En el caso de Paraguay la zona más pobre y con menos habitantes del país es la occidental (Gran Chaco) con una densidad poblacional de 0,3 habitantes por hectárea.

A pesar de las condiciones poco favorables que han enfrentado ambos países en su límite común, existen tanto posibilidades de complementación entre sus respectivos sectores productivos, como de alianzas estratégicas entre las empresas bolivianas y paraguayas, basados en las siguientes consideraciones:

- A partir de 1997, la entrada en vigencia del acuerdo de zona de libre comercio entre Bolivia y MERCOSUR abre nuevas posibilidades comerciales, basadas en la sustitución de importaciones, debido al aumento de las preferencias a casi la totalidad del universo arancelario. A partir del presente año, prácticamente todo el comercio bilateral estará liberado en ambos países,

quedando unas pocas partidas arancelarias inscritas en los cronogramas de desgravación de más largo plazo.

- La construcción de nuevas vías de comunicación. En el caso de Bolivia, la finalización de la carretera que une la ciudad de Santa Cruz con la ciudad de Villamontes en Tarija y con el cruce fronterizo de Cañada Oruro. En el caso de Paraguay, la construcción de la carretera que une Asunción con Mariscal Estigarribia e Infante Rivarola, restando menos de 50 km. para completar la integración vial.
- La hidrovía Paraguay-Paraná, otro de los vínculos naturales con Paraguay y al cual Bolivia da gran utilidad, y el mayor desarrollo de infraestructura en el Canal Tamengo, han generado nuevas alternativas de transporte en condiciones más económicas. En el caso de Paraguay, casi la totalidad de su producción y su comercio se resuelve en las riveras de los ríos Paraguay y Paraná.
- Si bien ambos países tienen ofertas que podrían competir a nivel internacional, es interesante la posibilidad de complementación de algunos productos (commodities), con el fin de abastecer en mejores condiciones a los mercados externos, teniendo en cuenta la consolidación y la eficiencia logística. Estos son los casos de la producción de oleaginosas, algodón y en un futuro cercano hierro y acero.

4.6 Posibilidades de complementación en el sector Hidrocarburos y Combustibles

Paraguay presenta un déficit importante en el sector de hidrocarburos y combustibles livianos, que le representa una erogación de divisas cercana a los 400 millones de dólares. Esta situación tiende a desmejorar considerando las actuales subas del precio del petróleo.

Desde el presente año, los gobiernos de ambos países han renovado su interés en una mayor complementación energética, reactivando el proyecto de un nuevo gasoducto desde Villamontes en Bolivia hasta Puerto La Victoria (ex Puerto Casado) en Paraguay. El proyecto además deberá contemplar la producción, transporte e industrialización diversificada del gas natural en el puerto paraguayo.

En la última reunión del Grupo Técnico G-BOPY, de junio de 2006 en la ciudad de la Paz, encabezada por los Ministros de Hidrocarburos de Bolivia y de Obras Públicas y Comunicaciones de Paraguay, se acordó que los términos de referencia del proyecto del gasoducto deberían estar concluidos en el transcurso del segundo semestre de este año, así posteriormente realizar una invitación pública a efectos de la elaboración del estudio de factibilidad técnico, económico, financiero y ambiental del proyecto binacional.

Sobre la base de la nueva política del gobierno en materia de hidrocarburos, se deberá acordar el suministro de combustibles entre Yacimientos Petrolíferos Fiscales Bolivianos (YPFB) y Petróleos Paraguayos (PETROPAR), a fin de atender el déficit que presenta Paraguay. Para esto, se deberá desarrollar la infraestructura y logística ferro-fluvial que permitan abastecer el mercado paraguayo de manera competitiva. Actualmente esta provisión la desarrollan empresas refinadoras privadas en Bolivia.

4.7 Posibilidades de alianzas estratégicas en el Sector Forestal

La creciente producción forestal de maderas aserradas, resultante de un mayor y mejor aprovechamiento de los bosques, hace que la capacidad de secado (hornos a gas y/o leña) y de industrialización estén limitadas para atender la demanda de maderas pre-dimensionadas y manufacturas del mercado internacional. Esta situación restringe las posibilidades de crecimiento de las exportaciones forestales bolivianas con valor agregado.

En Paraguay, sucede exactamente lo contrario, hay escasez de madera aserrada por la depredación rápida de sus bosques tropicales, en gran parte debido a la expansión del sector agrícola. También se puede apreciar una limitada cantidad de especies forestales en condiciones de aprovechamiento. Debido a esta situación existe una creciente demanda de maderas aserradas, molduras para pisos, tableros de fibra de madera, etc., que se requiere para alimentar una capacidad industrial sobredimensionada para la oferta paraguaya de materias primas.

Sobre la base de las características que se presentan sobre los sectores forestales de ambos países, además de las posibilidades de comercio identificadas en los Capítulos 3 y 4, se podrían encontrar las siguientes posibilidades de complementación:

- Posibilidades de joint-venture (asociación) de industrias madereras paraguayas con concesionarios forestales en Bolivia con escasas posibilidades de industrialización de la madera y acceso a mercado (caso de las comunidades originarias). La asociación debería estar enmarcada en condiciones de riesgo compartidas, desde la producción del bosque, pasando por la industrialización, hasta el mercado internacional. El beneficio podría hallarse en la posibilidad de lograr un costo industrial competitivo y un mejor aprovechamiento de los actuales precios de mercado.
- Posibilidades de asociación para la ampliación de las líneas de producción y nuevos mercados entre las industrias madereras paraguayas con las industrias madereras bolivianas concesionarias forestales de bosques certificados. Esta asociación debería realizarse en función de una complementación de las líneas de producción, y sobre la base de que existe insuficiencia de secado o procesamiento industrial en las industrias bolivianas, y para el caso concreto de las industrias de pisos de madera (parqueteras) de Paraguay, que requiere de materia prima.
- Posibilidades de maquila. Se podría desarrollar una oferta de servicios de secado y procesamiento de la madera por parte de las industrias paraguayas en contrato de maquila con las industrias bolivianas o Trading Company del sector forestal en Bolivia, aprovechando las condiciones ventajosas que brinda la normativa paraguaya sobre la maquila.

4.8 Posibilidades de alianzas en el Sector Textil – Confecciones

En el sector textil-confecciones Bolivia tiene una cadena productiva desintegrada, que si bien cuenta con una industria manufacturera consolidada, adolece de la provisión de materias primas. En el caso de las confecciones de algodón, tanto en tejidos planos como en tejidos de punto, existe una insuficiente producción de fibra de algodón que pueda abastecer la industria hilandera. Por otra parte, en el país solo hay dos o tres hilanderías en condiciones óptimas de producción, dos de ellas abastecen su propia

industria de tejido y confección. Finalmente, tampoco existen plantas de tejido de envergadura y con calidad acorde a las exigencias del mercado internacional.

La principal ventaja de Bolivia se atribuye a sus actuales condiciones de acceso a los mercados de Estados Unidos y Europa, a través de los tratamientos preferenciales que ambos brindan a los países andinos (entre ellos Bolivia) en apoyo a su lucha contra las drogas. A través de los referidos acuerdos las exportaciones bolivianas de confecciones ingresan a los mercados norteamericano y europeo libre de gravámenes arancelarios y sin restricción de cuotas.

Otra de las ventajas importantes de la industria manufacturera boliviana son sus bajos costos de producción (industrial y de mano de obra) y la prácticamente inexistente carga tributaria a las micro y pequeñas empresas, que se acogen a un régimen tributario especial (Régimen simplificado). La mayoría de la producción del sector de confecciones está a cargo de micro y pequeñas empresas con 5 a 15 trabajadores a destajo.

Paraguay por su parte, tiene una buena producción de algodón y además tiene varias industrias textiles de buena calidad, incluso Bolivia es un importante comprador de tejidos paraguayos. Adicionalmente, existe en este país un buen desarrollo de la industria de la confección, prueba de lo cual sus exportaciones de confecciones han crecido de manera considerable durante los últimos años.

Con estas condiciones aparentes de competencia, podrían aparecer posibilidades de complementación en el sector textil – confecciones entre ambos países, las cuales podrían darse sobre la base de las siguientes opciones:

- La asociación de industrias confeccionistas bolivianas y paraguayas, para maquilar en Bolivia prendas de vestir con materia prima paraguaya (hilados de algodón y tejidos de algodón), con el fin de acceder a mercados internacionales a los que Bolivia tiene condiciones preferenciales de ingreso.
- La asociación de fabricantes de tejidos de pelos finos (llama y alpaca) de Bolivia, con industrias confeccionistas paraguayas, para ampliar sus líneas de producción y diversificar su oferta, teniendo además un mejor aprovechamiento de la capacidad industrial instalada.

CONCLUSIONES Y RECOMENDACIONES

Sobre la base de la investigación secundaria y de campo realizada, se presentan las siguientes conclusiones del estudio que no deberían ser tomadas en consideración de forma absoluta, sino, como un punto de vista relativo que podría enriquecerse a la luz de nuevas investigaciones. Del mismo modo, se presentan algunas recomendaciones a considerar por los organismos internacionales, los gobiernos de ambos países y las organizaciones empresariales, a fin de incrementar las posibilidades de comercio y complementación entre los actores económicos paraguayos y bolivianos.

Conclusiones

- La vinculación fronteriza entre Bolivia y Paraguay, en Cañada Oruro – Infante Rivarola; Hito Villazón – Eugenio Garay; y en Fortín Ravelo, es la más pobre y despoblada en relación a las fronteras de ambos países con el resto de sus vecinos del continente sudamericano. Esta situación restringe las posibilidades de comercio fronterizo.
- El nexo carretero (aún inconcluso), que une la capital económica de Bolivia (Santa Cruz) con Asunción, capital de Paraguay, no solo completa la anhelada integración vial entre ambos países, sino que reactiva las posibilidades de mayor complementación entre el sur de de Bolivia (Sucre y Tarija) con el departamento de Boquerón, especialmente con las ciudades de Filadelfia y Mcal. Estigarribia, donde a pesar de su aún magra población y producción, existen proyectos vinculados al desarrollo agropecuario a cargo de importantes colonias menonitas, que podrían hacer crecer el comercio bilateral próximo a la zona de frontera.
- Es innegable que las posibilidades de una mayor integración económica y comercial podrían estar dadas por la conexión física que se pueda desarrollar entre ambos países. En este ámbito la hidrovía Paraguay-Paraná es otro de los vínculos naturales que promueve el comercio bilateral y la complementación productiva y de servicios. El desarrollo de mayores inversiones en la zona del Canal Tamengo en el lado boliviano y el desarrollo histórico de la economía paraguaya en las riberas de los ríos Paraguay y Paraná hacen prever un creciente intercambio fluvial hacia ambos mercados y hacia ultramar.
- Existe una gran similitud entre las economías boliviana y paraguaya, sobre todo en su desarrollo silvoagropecuario (agrícola, pecuario y forestal), y en la semejanza entre las regiones oriental de Bolivia y occidental de Paraguay. La diferencia más marcada entre ambas economías se da en los sectores hidrocarburífero y minero, donde Bolivia posee ventaja debido a sus riquezas naturales.
- Ambos países tienen ofertas de productos y servicios que podrían considerarse como competidoras de mercado, tanto interna como internacionalmente, tal es el caso de la soja, algodón, maíz, maní, confecciones, calzados, carnes vacunas, etc. No obstante, resultan interesantes las posibilidades de complementación de ambos países. Esta complementación podría dirigirse a la consolidación de ofertas para abastecer mercados externos, por tratarse de commodities, teniendo en cuenta además la eficiencia logística y realizar así un mejor aprovechamiento de las condiciones que les brinda la hidrovía Paraguay-Paraná.

- El desarrollo de la infraestructura portuaria y la oferta de servicios de transporte fluvio-marítimos en Paraguay, sumado a las nuevas inversiones en el puerto de Central Aguirre en Bolivia, permiten un mayor flujo de carga general y de contenedores, que brindan nuevas alternativas de bajo costo a las cargas de importación y exportación hacia y desde Bolivia respectivamente.
- El mercado paraguayo es un 70% su capital y alrededores, puesto que además de la concentración poblacional, hay concentración económica y comercial. Esto implica que de cualquier forma, lo que pasa en el resto de Paraguay se decide desde Asunción. Son también importantes Ciudad del Este, Encarnación y Villarrica.
- Más del 50% del intercambio comercial de Paraguay se desarrolla con sus socios Argentina y Brasil, que además de condición de países limítrofes, mantienen un Acuerdo de Integración (MERCOSUR) del cual Paraguay es miembro fundador.
- La demanda externa paraguaya esta concentrada en hidrocarburos y combustibles, abonos agrícolas, productos de electrónica, vehículos, neumáticos, tabaco y maquinarias (de las utilizadas en el agro). En estos productos se concentraron cerca de 1.000 de los 3.200 millones de dólares importados por Paraguay en el 2005.
- Los productos bolivianos con posibilidades de sustitución de importaciones en Paraguay y sus respectivos montos estimados de sustitución son los siguientes: gasolinas (US\$ 58 millones de dólares); gas natural (US\$ 18 millones); fueloils (US\$ 12 millones); acumuladores eléctricos (US\$ 6,6 millones); maderas aserradas (US\$ 3,7 millones) y otros productos de menor cuantía.
- Las posibilidades de complementación industrial y alianzas estratégicas se podrían dar en los sectores: i) Hidrocarburos, a través del proyecto de un nuevo gasoducto desde Villamontes en Bolivia hasta Puerto La Victoria (ex Puerto Casado) en Paraguay. Dicho proyecto contempla la producción, transporte e industrialización diversificada del gas natural en el puerto paraguayo. ii) Forestal, a través de la optimización del uso en la capacidad industrial instalada en las empresas paraguayas y un mayor aprovechamiento de la capacidad forestal de los bosques de las empresas concesionarias bolivianas. Esta complementación se podría ver favorecida por la legislación interna paraguaya sobre maquila. iii) Textil y confecciones, a través de un mayor aprovechamiento de las condiciones favorables de acceso de las exportaciones bolivianas hacia los mercados de Estados Unidos y Europa, basado en los acuerdos concesionales de los que goza la Comunidad Andina, en función de la capacidad productiva y competitiva de las materias primas paraguayas como algodón, hilados y tejidos.
- Las posibilidades de un mayor intercambio comercial y complementación entre Bolivia y Paraguay dependerá sustancialmente de una mayor inversión pública y privada en la integración física terrestre y ferro-fluvial, y de una mayor promoción y difusión de las potencialidades de sus sectores productivos y sus posibilidades de intercambio y complementación.

Recomendaciones

- Avanzar, apenas sea posible, con las obras de infraestructura vial que restan para completar la interconexión carretera entre Santa Cruz y Asunción, con el fin de reducir el costo de transporte y dinamizar el comercio entre Santa Cruz, Tarija y Asunción.
- El cumplimiento de los compromisos asumidos por el Grupo Técnico G-BOPY para concretar la elaboración del proyecto de factibilidad del gasoducto Villamontes – Puerto La Victoria.
- Las empresas estatales encargadas del sector hidrocarburos, YPFB en Bolivia y PETROPAR en Paraguay deberían acordar los términos de suministro de combustibles bolivianos a Paraguay y desarrollar las condiciones de infraestructura y logística, que permitan un mayor uso de la hidrovía y la ampliación de venta de combustibles a este mercado.
- Los organismos de promoción comercial de ambos gobiernos deberían conducir campañas de difusión e información sobre la oferta y demanda de ambos países, al mismo tiempo de promover un mayor relacionamiento empresarial a través de ferias internacionales y encuentros empresariales.
- Las organizaciones empresariales como cámaras de industria y comercio, de exportadores y binacionales deberían unificar esfuerzos a fin de promover proyectos específicos de complementación en los sectores identificados, con el fin de incrementar el comercio bilateral y atender en forma conjunta terceros mercados.

ANEXOS

1. ANEXO 1: DIRECTORIO DE EMPRESAS

1.1 Datos de empresas exportadoras de Bolivia

Combustible y Lubricantes

REFINERIA ORO NEGRO S.A. - ORO NEGRO

Contacto: Franz Eduardo Lino Alurralde – Gerente General
Dirección: Doble Vía La Guardia, Km. 8
Teléfono(s): +591(3) 3578686 - Fax:+591(3) 3524317
E-mail: oronegro@oronegro.net
Casilla: 656
Santa Cruz de la Sierra
2709.00.00.00 Aceite crudo de petróleo o de mineral bituminoso.
2710.00.11.00 Gasolinas para motores de aviación.
2710.00.11.39 Gasolina blanca.
2710.00.50.00 Gasoils (gasoleo o diesel oil).

PETROBAS BOLIVIA REFINACIÓN S.A. – EBR

Contacto: Adalberto Santiago Barbalho - Gerente General
Dirección: Av. Leigue # 1700, Centro Empresarial Equipetrol 1° Piso
Teléfono(s): +591(3) 3667000 - +591(3) 3667182 - Fax:+591(3) 3667111
E-mail: adalberto.barbalho@petrobras.com.bo
Casilla: 6866
Santa Cruz de la Sierra
2709.00.00.00 Aceite crudo de petróleo o de mineral bituminoso.
2710.11.12.20 Gasolina (tipo premium) p/automotores.
2710.11.12.10 Gasolina especial para motores.
2710.19.35.00 Aceites bases para lubricantes.
2710.19.35.00 Aceites bases para lubricantes.
2710.19.35.00 Aceites bases para lubricantes.
2710.19.35.00 Aceites bases para lubricantes.
2710.00.99.00 Los demás aceites de petróleo o de mineral bituminoso, excepto los aceites crudos; con un contenido de aceite.
2710.19.38.10 Otros aceites lubricantes para motores diesel, monogrados o multigrados.
2710.19.38.20 Otros aceites lubricantes para motores a gasolina, monogrados o multigrados.
2710.18.38.20 Otros aceites lubricantes para transmisión.
2710.19.34.00 Grasas lubricantes.
2710.19.22.00 Fueloils.
2710.19.29.00 Los demás aceites pesados.

Madera y Manufactura

CARPINTERIA DON FERNANDO S.R.L.

Contacto: Juan Carlos Nisenbaum - Gerente General
Dirección: Carretera al Norte Km. 7, diagonal a la Urb-El Remanso, frente a Aceite Rico
Teléfono(s): +591(3) 3432358 - Fax:+591(3) 3432358
E-mail: donfernando60@hotmail.com
Santa Cruz de la Sierra
4418.20.00.00 Puertas de madera y sus marcos.

INDUSTRIA FORESTAL CIMAL IMR S.A.

Contacto: Larry Grant Hansler Bell - Gerente General
Dirección: Parque Industrial, PI-10
Teléfono(s): +591(3) 3460404 - Fax:+591(3) 3461502
E-mail: hansler@gruporoda.com
Casilla: 700

Santa Cruz de la Sierra

9403.60.00.00 Muebles de madera, los demás.
4407.99.00.00 Madera aserrada (las demás especies no coníferas).
4407.99.00.00.02 Madera aserrada de bibosi.
4407.99.00.00.03 Madera aserrada de cambara.
4407.99.00.00.07 Madera aserrada de morado.
4407.99.00.00.08 Madera aserrada de ochoo.
9403.90.00.00 Partes y piezas de muebles de madera.
4418.20.00.00 Puertas de madera y sus marcos.
4408.90.00.00 Chapas de madera, de no coníferas.
4412.19.00.00 Contrachapados.

SOCIEDAD BOLIVIANA MADERERA LTDA. - SOBOLMA LTDA.

Contacto: Alejandro Antelo Parra - Gerente General
Dirección: Km. 29 carretera al norte - Warnes
Teléfono(s): +591(3) 3322788 - +591(3) 9232124 - Fax: +591(3) 9232176
E-mail: info@sobolma.com
Casilla: 5063

Warnes

4404.20.00.00 Láminas de madera de no coníferas.
4411.99.00.00 Tableros de madera terciada.
4408.39.00.00 Las demás hojas para chapado o contrachapado (incluso unidas) y demás maderas aserradas longitudinal.
4410.19.00.00 Tableros aglomerados de madera.

EMPRESA AGROINDUSTRIAL LA CHONTA LTDA.

Contacto: Pablo Antelo Gil - Gerente General
Dirección: Carretera al Norte Km. 8 1/2
Teléfono(s): +591(3) 3421213 - Fax:+591(3) 3421215
E-mail: info@lachonta.com
Casilla: 4880

Santa Cruz de la Sierra

4407.24.00.00 Madera aserrada de mara (caoba).
4418.20.00.00 Puertas de madera y sus marcos.
4409.20.20.00 Molduras, listones y marcos, de madera.

ASERRADERO SAN MARTIN S.R.L.

Contacto: Carlos Eduardo Abuawad Ampuero - Gerente General
Dirección: Carretera al Norte Km. 10
Teléfono(s): +591(3) 3421259 - Fax:+591(3) 3421265
E-mail: asmartin@scbbs-bo.com
Casilla: 2623

Santa Cruz de la Sierra

9403.60.00.00 Muebles de madera, los demás.
4404.20.00.00 Láminas de madera de no coníferas.
4407.99.00.00 Madera aserrada (las demás especies no coníferas).
4407.99.00.00.02 Madera aserrada de bibosi.
4407.29.00.00.2 Madera aserrada de cedro.

4407.24.00.00	Madera aserrada de mara (caoba).
4407.99.00.00.08	Madera aserrada de ochoo.
9403.40.00.00	Muebles de cocina de madera.
9403.50.00.00	Muebles de dormitorio de madera.
9403.30.00.00	Muebles de oficina de madera.
4418.20.00.00	Puertas de madera y sus marcos.
4411.99.00.00	Tableros de madera terciada.
4418.10.00.00	Ventanas de madera.
4409.20.10.00	Parquet para pisos, sin ensamblar.
4409.20.20.00	Molduras, listones y marcos, de madera.

Medicamentos

TERAPEUTICA BOLIVIANA S.A. - TERBOL S.A.

Contacto: Marcelo Morales Urquizu - Gerente General
 Dirección: Barrio Hamacas, Calle 2 Este # 3205
 Teléfono(s): +591(3) 3426767-+591(3) 3453035 - Fax:+591(3) 3426767
 E-mail: terbol@terbol.com
 Casilla: 3113

Santa Cruz de la Sierra

3004.10.10.00	Medicamentos para uso humano.
3004.20.10.00	Medicamentos que contengan otros antibióticos para uso humano.
3004.50.10.00	Los demás medicamentos que contengan vitaminas u otros productos de la partida 29.36, para uso humano.
3004.90.29.00	Los demás medicamentos para uso humano.
3004.90.29.00	Los demás medicamentos para uso humano.

Confecciones

MITSUBA

Contacto: Marcos Nakada Konami - Gerente General
 Dirección: Parque Industrial M20 B Módulo 2
 Teléfono(s): +591(3) 3480017 - Fax:+591(3) 3480003
 E-mail: comercial@mitsuba.com.bo
 Casilla: 1601

Santa Cruz de la Sierra

6206.30.00.00	Blusas de algodón (jeans) para mujeres o niñas.
6206.40.00.00	Blusas de fibras sintéticas o artificiales.
6205.20.00.00	Camisas para hombres o niños (jeans) de algodón.
6205.20.00.00	Camisas para hombres o niños (jeans) de algodón.
6205.30.00.00	Camisas para hombres y niños de fibras sintéticas o artificiales.
6204.52.00.00	Faldas y faldas pantalón (jeans) de algodón.
6211.20.00.00	Overoles (monos).
6204.62.00.00	Pantalones cortos de algodón (jeans), para mujeres o niña.
6203.42.00.00	Pantalones largos de algodón (jeans) para hombres o niños.
6105.10.00.00	Camisas de punto para hombres o niños de algodón, poleras tipo polo.
6105.20.10.00	Camisas de fibras acrílicas o modacrílicas, de punto, para hombres o niños.
6106.10.00.00	Poleras de algodón para mujeres y niñas.
6106.20.00.00	Camisas, blusas y blusas camiseras de fibras sintéticas o artificiales, de punto, para mujeres o niñas.
6109.10.00.00	Poleras de algodón.

6110.20.00.00 De algodón.

AMERICA TEXTIL SA.

Contacto: Marcos Iberkleid
Dirección: C. Yanacachi No. 1489 Villa Fátima
Teléfono: 2215154 – 2219595 - Fax: 2219686
E-Mail: ametex@entelnet.bo; elsa@utex.bo
La Paz

Automotriz

BATEBOL LTDA.

Contacto: Víctor Hugo Jiménez Aponte – Gerente General
Dirección: Parque Industrial, PI 4
Teléfono(s): +591(3) 3461370 - Fax:+591(3) 3462406
E-mail: toyobat@cotas.com.bo
Casilla: 2908
Santa Cruz de la Sierra
8507.10.00.00 Acumuladores eléctricos (baterías).
8507.90.00.00 Placas para acumuladores eléctricos.
8507.20.00.00 Los demás acumuladores de plomo.
8507.90.10.00 Cajas/tapas para acumuladores eléctricos.
8507.90.30.00 Placas para acumuladores eléctricos.

INDUSTRIA DE FRENOS Y EMBRAGUES FRICCION S.R.L.

Contacto: Roberto Carlos Franco - Gerente General
Dirección: Zona Industrial Los Chacos calle 4
Teléfono(s): +591(3) 3623016 - +591(3) 3485152 - Fax: +591(3) 3485152
E-mail: friccion@friccion-bo.com
Casilla: 1245
Santa Cruz de la Sierra
9403.60.00.00 Muebles de madera, los demás.
6813.10.00.00 Guarniciones para frenos.
6813.90.00.00 Los demás frenos, embrages o cualquier órgano de frotamiento a base de amianto.

FADERPA LTDA.

Contacto: Roberto Sánchez Archondo
Dirección: Carretera Oruro Km. 3 El Alto (Lado Hansa Ltda.)
Teléfono: 2823225 – 2825398 - Fax: 2825365
E-mail: fdp_ventas@yahoo.com.mx; exportacion@faderpa-fdp.com
Pagina Web: www.faderpa-fdp.com
La Paz

REPUESTOS SALVATIERRA

Contacto: Fernando Salvatierra
Dirección: Av., el Trompillo 113
Teléfono: 3533531 - Fax: 3533390
E-mail: fsalvatierra@cotas.com.bo
Santa Cruz

Vino

BODEGAS Y VINEDOS DE LA CONCEPCIÓN S.A.

Contacto: Marcelo Cassab
Dirección: C. Cañada Strongest No.1620 P. 2
Teléfono: 2483197 – 2484812 - Fax: 2483197
E-mail: concepbv@entelent.bo
La Paz

BODEGAS Y VIÑEDOS LA CABAÑA S.R.L.

Contacto: Jurgen Kohlberg
Dirección: Barrio San Jorge
Teléfono: 6636366
Tarija – Bolivia

VIÑEDOS Y BODEGAS CAMPOS DE SOLANA LTDA.

Contacto: Ramón Castellanos Cortés
Dirección: C. 15 de Abril No. 259
Teléfono: 6648480 – 6648481 - Fax: 6648481
E-mail: casareal@olivo.tja.entelnet.bo
Tarija

Alimentos en Conserva

FABRICA DE PALMITOS ITENEZ S.R.L.

Contacto: Miguel Abelson Madel - Gerente General
Dirección: Parque Industrial, Manzana 8A
Teléfono(s): +591(3) 3475232 - +591(3) 3475233 - Fax: +591(3) 3475234
E-mail: itenez@entelnet.bo
Casilla: 3903
Santa Cruz de la Sierra
2008.91.00.00 Palmitos en conserva.

CORPORACIÓN INDUSTRIAL DILLMANN SA. CORDILL S.A.

Contacto:
Dirección: Av. Blanco Galindo 10 1/2
Teléfono: 4263444 - 4261246 – 4261256 - Fax: 4261256
E-mail: dillmann@entelnet.bo
Cochabamba

1.2 Datos de empresas importadoras de Paraguay

Combustibles y Lubricantes

SAN FRANCISCO S.A.C.A.I.

Soldado R. Quintana y Calle 34.

Tel: 292.471 / 281.490. - Fax: 292.471 / 281.490.

Actividad: Estación de Servicio, Puerto Privado, Embarque y Desembarque mercaderías y Servicios de Grúa. Importación: energía eléctrica, combustible y Lubricantes.

E-mail: fleri@pla.net.py

SHELL PARAGUAY LIMITED

Av. España Esq. Av. Brasilia. Edificio España 3º piso.

Telefax: 249. 1111 – 249.1000.

Importación: Combustible Shell de Argentina, lubricantes de Argentina, Norte de América, Europa, máquinas y equipos de USA y Brasil.

E-mail: martha.perrot@shell.com / shellpy@spl.shell.com

TEXACO PARAGUAY DERIVADOS DE PETROLEO S.R.L.

Virgen de los Dolores 230 y Santa Rita. CC: 2790.

Telefax: 940.112.

Importación: Combustibles y Lubricantes, de USA, Bélgica, Puerto Rico, Brasil, Argentina, Inglaterra.

E-mail: ancb@chevrontexaco.com

LUBRICANTES CHEVRON PARAGUAY S.R.L.

Virgen de los Dolores 230 y Santa Rita. CC: 2790.

Telefax: 946.471/2 Fax: 946.114

Importación: Combustibles y Lubricantes, de USA, Bélgica, Puerto Rico, Brasil, Argentina, Inglaterra.

E-mail ancb@chevrontexaco.com / gdua@chevrontexaco.com

LUBRICANTES PARAGUAYOS S.A.E.C.A

Sto. Nicasio Villalba N° 650 c/ Delfín Chamorro, Fdo. de la Mora.

Teléfono: 680.821 y 680.822 Fax: 672.456/7

Importación: Lubricantes de USA., Chile y Brasil.

E-mail: lubripar@lubripar.com.py

LUBRICANTES Y REPUESTOS S.A.

Av. Mcal. Estigarribia N° 425 casi Ingavi, San Lorenzo.

Tel.: 585.292 (R.A.) 574.497 – 570.417

Importación: Aceites y lubricantes, repuestos para vehículos, baterías. Origen: Brasil, EE.UU.

E-mail: importación@lyr-sa.com

LUBRICENTER IMPORTACIONES S.A.

Av. Defensores del Chaco N° 1436.

Telefax: 504 793.

Importaciones: Aceites y grasa lubricantes de México.

E-mail: lubriimport@uninet.com.py

YHAGUY REPUESTOS S.A.

Ruta Mcal. Estigarribia N° 287 casi Julio Rivas.

Teléfono: 511.264, 507.857, 523.030. Fax: 575.592.

Importación: Repuestos, lubricantes, filtros y cubiertas. De: Brasil, Argentina, Bolivia, USA, China.

E-mail: yhaguy@yhaguy.com.py

Madera y Muebles

SYROCCO S.A.

15 .de Agosto N° 999 Esq. / Manduvirá.
Teléfono: 495.043- 448167. Fax: 494381.
Importación: Muebles, Plásticos de Uruguay e Italia, Electrónica de Panamá.
E-mail: syrocco@rieder.net.py

INMAPOL S.A.C.I.F.

Defensores del chaco 770.
Telefax: 942.599/600.
Importación: Telas para tapicería, Fábrica de muebles y espuma de Poliuretano. De: Argentina, EE.UU., Corea, Pakistán, Alemania.

Prendas de Vestir en general

BETA S.R.L.

Gral. Aguiar 927 c/Manuel Domínguez
Telefax: 222.747 / 228.977 / 8 / 211.490
Importación: Ropas íntimas De: Brasil

MULTIMARCAS

Azara N° 197 c/ Yegros, 3° Piso Ofic. A y B.
Teléfono: 445 569/71. Fax: 445 572.
Importación: Confecciones, Lencería, de Brasil, China, Chile, Panamá y USA.
E-mail: commercial@multimar.com.py

QUALITY S.A.

Av. España N° 2065.
Teléfono: 200 222 (R.A.) Fax: 210 193.
Importación: prendas de vestir, ropas de cama y de baño, artículos para bebé, juguetes; de Canadá, España, Italia y EE.UU.
E-mail: quality@conexion.com.py

SALLUSTRO Y CÍA. S.R.L.

Av. Santa Teresa N° 9999 c/ Madame Linch.
Telefax: 671-410 (R.A.).
Importación: Prendas de vestir, Calzados deportivos, Comestibles, de Argentina y Brasil.
E-mail: sallus@uninet.com.py

SOLALINDE HERMANOS S.A.C.I.

Ruta acceso sur c/ María F. González (Fernando de la Mora).
Telefax: 501.118 / 501.165.
Importación: Ropas, zapatos, mercería, bazar, etc. De: China y Brasil.
E-mail: fercomer@rieder.net.py

Tejidos – Hilos

ACHON BAU S.A.

Azara N° 475.
Telefax: 448 564 / 446 737
Importación: Tejidos, de USA., Corea, Japón, Taiwán, India, Indonesia, Brasil.
E-mail: jachon@achonbau.com.py

AMADO JURE S.A.C.

Mcal. Estigarribia 858 c/ Tacuary.
Tel.: 449 440. Fax: 496.142.
Importación: Tejidos y Ventiladores de China y Corea.
E-mail: jure@pla.net.py

CARCISA S.A.C. IMPORTADORES DE TEJIDOS

Mayas N° 651 c/ Bartolomé de las Casas.
Telefax: 556.222 – 557.478/9.
Importación: Tejidos en General de China, Brasil, Argentina.
E-mail: ventas651@cu.com.py

CASA IMPERIAL S.R.L.

Luis A. de Herrera N° 1010 c/ EE.UU.
Telefax: 497 004 – 497 009.
Importación: Cuerinas, telas para tapicería y cortinados, alfombras, accesorios para tapicería y cortinado, de Brasil, Bélgica, EE.UU., España y China.
E-mail: casaimperial@casaimperial.com.py

EMHIL S.R.L.

Av. Rca. Argentina c/ Dr. Fndo. de la Mora.
Teléfoco: 553.300. Fax: 554.000.
Importación: Tejidos De: Brasil, China, EE.UU., y Japón.
E-mail: emhil@conexión.com.py

EL FABRICANTE S.A.

Eusebio348 c/22 de setiembre.
Teléfono: 229.830 / 209.168. Fax: 213.393.
Importación: tejidos para tapizados y cortinados. De: Brasil y España.
E-mail: elfabricante@highway.com.py

ELIAS M. ARMELE S.A.

Cerro Corá N° 467.
Telefax: 448.054.
Importación: Tejidos en general, de Corea y China.

FASHION TEXTILES S.A.

Cnel. Irrazábal 892.
Telefax: 228.140 / 332.365.
Importación: Tejidos De: EE.UU., Taiwán, Corea y Brasil.

FENIX S.A. MARTEL

J.E. 'Estigarribia y De Gaulle. CC: 860.
Teléfono 559.940/8 - 602.136/8- 603 273/4. Fax: 663 375.
Importación: Textiles y accesorios, Prendas de Vestir, Calzados.
E-mail: import-export@martel.com.py

GRANDES TIENDAS DE ASUNCION LA RIOJANA S.A.

Mcal Estigarribia N° 165 Esq. Yegros.
Teléfono: 492 211/2- 447 713. Fax: 446 698.
Importación: Tejidos en general, Prendas de vestir, accesorios, de Uruguay, Argentina, Brasil, Inglaterra, Francia, Italia, USA.
E-mail: riojana@rieder.net.py

HAIDA S.R.L.

Santo Tomás N° 1.336 – Barrio San Vicente.
Telefax: 332 365.
Importación: Tejidos, Artículos de mercería, de Panamá, USA, Taiwán, Corea, Japón,

Alemania.

E-mail: haida@conexión.com.py

HANACE S.A.C.I.

Ruta Gral. Aquino N° 1479 Km. 12- Luque.

Teléfono: 647 668 Fax: 640 004.

Importación: Tejidos en general de USA., China, Corea, Panamá.

E-mail: hanace@pla.net.py

IMPORTACIONES SAN LUIS S.R.L.

Luis A. Herrera 599 e/ Paraguari.

Teléfono: 449.123 / 496.207. Fax: 496.207.

Importación: Hilos de algodón, Poliéster y acrílicos. De: Perú, Bolivia y Brasil.

E-mail: duke@conexión.com.py

M.M.M. S.A.C.I.

Artigas N° 1.439 - Asunción

Teléfono: 213.803 / 212.520 / 216.348

Importaciones de Tejidos del Brasil, EE.UU., Oriente.

E-mail: imoda@conexión.com.py

MARATHON S.A.

Gral. Bruguez 1083 Esq. 9 de Marzo.

Teléfono: 202 421. Fax: 213 853.

Importación: Hilos de Corea.

E-mail: marathon_sa@hotmail.com

METROTELA S.A.

Cerro Porteño N° 1241 Av. Próceres de mayo.

Teléfono: 206.787 / 214.464. Fax: 214.464.

Importación: Tejidos. De: Usa, Canadá, Corea, China, India, Taiwán.

E-mail: metrotela@hotmail.com

ORGANIZACIÓN DINÁMICA S.A.E.C.A.

Parapití N° 1027 c/ Tte. Fariña.

Teléfono: 496 387 (RA). Fax: 444 558.

Importación: Tejidos, Prendas de vestir y artículos para el hogar, de Tailandia, Hong Kong, China, Corea, Pakistán, Brasil, India.

E-mail: info@odsa.com.py

PARAGUAY TEXTIL S.A.

Alonso Rodríguez (ex Parirí) N° 230 c/ Eusebio Ayala.

Telefax: 555.467/70 - 497.997.

Importación: Tejidos de Oriente y USA., alfombras del Brasil y tejidos para tapicería.

E-mail: ptextil2@telesurf.com.py

PLASTIMAR I.C.S.A.

Av. Venezuela N° 1255.

Teléfono: 290.658, 291.157 y 294.215. Fax: 291.361.

Importación: Tejidos y Prendas de Vestir.

E-mail: plastimar@conexion.com.py

POLIFABRIL S.A.

Av. Eusebio Ayala 4688 Esq. Cacique Arecaya.

Teléfono: 508.140 (R.A.) Fax: 508.150.

Importación: materia prima de Polipropileno, colorantes, etc. De: Brasil y Argentina.

E-mail: amreguera@highway.com.py

POLITEX IMPORTACIONES S.A.

Ind. Nacional N° 1960 e/ 7° y 8° Proyectada.
Teléfono: 372.439- 372098. Fax: 390.433.
Importación: de Tejidos de Oriente, Argentina y USA.
E-mail: marcis@olam.com

S.A. MAURICIO SHIFFENBAUER Y CIA.

25 de Mayo N° 279/283.
Teléfono: 447.001 y 447.623. Fax: 445.584.
Importación: Tejidos de algodón, poliéster, fibras sintéticas, sedas sintéticas de China, USA., Canadá, Inglaterra, Uruguay y Argentina.

SABA COM. E IND. S.A.

Eligio Ayala y México.
Teléfono: 490.661/3 - 496540. Fax: 446.308.
Importación: Tejidos en General.
E-mail: sabacisa@telesurf.com.py

SABE HERMANOS S.A.

Mcal. López, 397 Esq. Caballero
Teléfono: 443.180 – 449.984 Fax: 491.893
Importación de tejidos de Corea, China y EE.UU.
E-mail: sabe@conexión.com.py

SABE S.A.

25 de Mayo Esq. / Iturbe. CC: 1000.
Teléfono: 447528- 492499. Fax: 490674.
Importación: Tejidos en general, vehículos, de Oriente, China.
E-mail: sabeimp@conexion.com.py

SEBASTIÁN CALVO S.A.

25 de mayo 363.
Teléfono: 449.158. Fax: 446.542.
Importación: Tejidos y Naipes. De: Corea, España, Japón, Taiwán.
E-mail: scalvo@scalvo.com.py

UNICENTRO S.A.

Palma N° 613 Esq. / 15 de Agosto. CC: 803.
Teléfono: 445.309/10 448.519 - 447.371- 449.321. Fax: 443439.
Importación: Textiles, Muebles, Confecciones, Tapicería, Mercería, Juguetes, otros; de Brasil, Argentina, Uruguay, Chile, Japón, Francia, Canadá, USA, otros.
E-mail: unicent@rieder.net.py

VARZAN HNOS. S.A.

Caballero 940 c/ Teniente Fariña.
Teléfono: 491.711/2. Fax: 449.260.
Importación: Tejidos de Oriente

Automotrices**ALBERTO TONINA ZURROCA**

Tacuary N° 907/15.
Teléfono: 444 530 (R.A.). Fax: 448 491.
Importación: Baterías y accesorios para vehículos, UPS, Motocicletas, equipos de telecomunicaciones, artículos eléctricos, embarcaciones. Origen: Brasil, Argentina, Japón, Taiwán, Indonesia, EE.UU.
E-mail: tonina@tonina.com.py

ALEX S.A.

Luis A. de Herrera N° 1073. C.C.: 722.
Teléfono: 212 837/8- 212 840. Fax: 207 319.
Importación: Repuestos para vehículos y motocicletas, de Brasil, USA., Argentina, Alemania, China, Japón.
E-mail: alexsa@pla.net.py

AUTOMOTIVE S.A.I.E.

Ruta Mcal. Estigarribia N° 1126 c/ Pitiantuta Km. 8 - Fernando de la Mora. C. C.:1136.
Teléfono: 510 480 (R.A.) Fax: 510 949.
Importación: Repuestos en general, para motos y Cámaras para vehículos, de USA., Asia, Brasil y Argentina.
E-mail: abellon@automotive.com.py - Web: www.automotive.com.py

AUTOMOTOR S.A.

Av. Artigas N° 1921. C.C.: 1960
Teléfono: 293 311/6. Fax: 293 251.
Importación: Vehículos y repuestos de Brasil, Japón, Corea y Argentina.
Representante de Isuzu, Hyundai, Baterías A.C. Delco.
E-mail: autadir@uninet.com.py

AUTOMOTORES COM. E IND. S.A. - A.C.I.S.A.

Av. Eusebio Ayala N° 3.663 Esq. / Tte. Espinoza C. C.: 53.
Teléfono: 660.111/4 Fax: 660 115.
Importación: Vehículos utilitarios y automóviles, neumáticos y lubricantes, de Brasil, Argentina y Chile.
Email: acisa@acisa.com.py

AUTOMOVIL SUPPLY S.A.

Humaitá N° 299 Esq. Chile. CC: 674.
Teléfono: 448 656 (R.A.) 206.375 Fax: 491.490.
Importación: Rulemanes, Repuestos automotores, Accesorios para motos y vehículos, baterías, herramientas, ejes, aceites. De Japón, EE.UU., Brasil, Malasia, Taiwán, Francia, Indonesia.
E-mail: automovil@supply.com.py

AUTOPAR COMERCIAL S.A.

Av. Eusebio Ayala N° 2320 Esq. Juan del Castillo. C.C: 1126.
Teléfono: 553 916/21. Fax: 553 922.
Importación: Repuestos para vehículos en general, Aceites, de Japón, Brasil, Argentina, Colombia, Chile, Italia Corea y China.
E-mail: autopar@pla.net.py

CENTRO IMPORT S.A.C.I.

Ntra. Sra. de la Asunción N° 999 Esq./ Manduvirá.
Teléfono: 493 541. Fax: 491 835.
Importación: Repuestos p/ Vehículos de Alemania, Japón y Taiwán.
E-mail: cihella@rieder.net.py

COMERCIO PARAGUAYO DE VEHÍCULOS S.A. (COPAVE)

Av. Boggiani 7479 c/ Eusebio Ayala.
Teléfono: 520.260/2. Fax: 222814.
Importación: Repuestos p/ Automóviles de Brasil, Argentina, Japón y Alemania.
E-mail: copave@supernet.com.py

CHISPA S.A.

Carios N° 1988 Esq. / José Rivera. CC: 1106.
Teléfono: 553 315 Fax: 553 316.
Importación: Repuestos de vehículos, Herramientas manuales, Electrodomésticos y Productos químicos; de Alemania, Brasil, Argentina, USA. Suiza, Francia.
E-mail: sggcia@chispa.com.py

HERIMARC S.R.L.

Av. Eusebio Ayala N° 1366 c/ Morquio.
Telefax: 211 142.
Importación: Polarizados de USA., alfombras y alarmas, Accesorios p/ Vehículos.
E-mail: herimarc@herimarc.com.py

IGNACIO BENITEZ

Av. Julia Miranda Cueto N° 175 (San Lorenzo).
Telefax: 583.349.
Importación: discos de embrague, frenos, juegos de pastillas. De: Brasil.
E-mail: elfreno@rieder.net.py

IMPORT CENTER S.A.

Av. Rrca. Argentina 1851
Teléfono: 603.083 Fax: 613.018/19.
Importación: Motos, bicicletas, repuestos para motos y bicicletas y accesorios en general. De: Brasil, India, China, Taiwán, Singapur y Japón.
E-mail: imcenter@conexión.com.py

INTERNATIONAL PARTS SERVICE PARAGUAY S.R.L.

Avda. Eusebio Ayala e/La Victoria y Capitán. Román García.
Teléfono: 501.344 / 501.312. Fax: 509.649.
Importación: Accesorios para vehículos de línea Japonesa. De: Taiwán, Japón, Tailandia, Malasia, Chile, etc.
E-mail: ipspya@rieder.net.py

PLUSCAR S.A.

Av. Eusebio Ayala casi Bogiani.
Teléfono: 282.340. Fax: 282.340.
Importación: Auto repuestos y accesorios. De: MERCOSUR, EE.UU., Corea, Japón, Tailandia, India, China, Taiwán.
E-mail: pluscar@pluscar.com.py

REPUESTOS LÓPEZ MOREIRA S.R.L. - EUROIMPORT

Luís Alberto de Herrera N° 687 c/ Antequera.
Telefax: 449 739 – 492 661 – 449 328.
Importación: Repuestos para Vehículos de Alemania, Gran Bretaña, Italia, Suecia.
E-mail: euroimport@conexión.com.py

RG S.A. – RÍOS REPUESTOS

Av. Eusebio Ayala N° 4840.
Teléfono.: 511.296/300. Fax: 511296.
Importación: Repuestos.
E-mail: import@rgsa.com.py

AMERICAN TRADING 2000 S.A.

Dr. Odriozola N° 326 casi Roque Centurión Miranda
Teléfono: 662.156 (R.A..) 663.464 – 662.144 Fax: 614.969
Importación: Vehículos, Relojes, Equipo de Riego, de Israel, Suiza, USA.
E-mail: at2000safi@telesurf.com.py / internac@telesurf.com.py

AUTOMOTORES COM. E IND. S.A. - A.C.I.S.A.

Av. Eusebio Ayala N° 3.663 Esq. / Tte. Espinosa C. C.: 53.

Teléfono: 660.111/4 Fax: 660 115.

Importación: Vehículos utilitarios y automóviles, neumáticos y lubricantes, de Brasil, Argentina y Chile.

Email: acisa@acisa.com.py

AUTOMOTOR S.A.

Av. Artigas N° 1921. C.C.: 1960

Teléfono: 293 311/6. Fax: 293 251.

Importación: Vehículos y repuestos de Brasil, Japón, Corea y Argentina.

Representante de Isuzu, Hyundai, Baterías A.C. Delco.

E-mail: autadir@uninet.com.py

CENSU S.A.

Rca. Argentina N° 900 c/ López Moreira. Telefax: 600.700 (R.A.).

Importación: Vehículos y motocicletas marca Suzuki de Japón.

E-mail: secretaria@msa.com.py

COMAGRO S.A.E.C.A.

Av. Eusebio Ayala N° 3321 c/ San Martín.

Teléfono: 607 770 (R.A.) Fax: 607 769.

Importación: Motos de Italia e India; Accesorios para Autos, de Bélgica, USA, China, Taiwán.

E-mail: comagro@comagro.com.py

CONDOR S.A.C.I.

Dr. Bernardino Gorostiaga y Guaraníes. CC: 848.

Teléfono: 553 552 Fax: 554 637.

Importación: Automotores, Súper estructuras y Repuestos, de Alemania, Brasil, Argentina.

E-mail: helga.badgen@condor.com.py

CREDICAR S.A.

Av. Eusebio Ayala N° 4909 c/ Av. Boggiani. CC: 547.

Teléfono: 505 515. Fax: 509 031 – 507 783.

Importación: Auto vehículos y Repuestos de la marca Mitsubishi, de Japón.

E-mail: mmc@nipon.com.py

CUEVAS HERMANOS S.A.

Abay N° 452. CC: 165.

Teléfono: 390 961. Fax: 498 802.

Importación: Vehículos y Repuestos, de Japón, México, España y EE.UU.

E-mail: vehiculos@cuevashnos.com.py

CHACOMER S.A.E.C.A.

Av. Eusebio Ayala N° 3.321 CC: 707.

Teléfono: 660.000 / 607.770.

Importación: Motocicletas, Bicicletas, Repuestos y accesorios para motos, bicicletas y vehículos, Productos químicos, Productos de Jardinería, de Asia, Europa, USA, Brasil.

E-mail: chacomer@chacomer.com.py

DIESA S.A.

Av. Eusebio Ayala Km. 4 ½. CC: 2523.
Teléfono: 503 921/5 - 503 720- Fax: 503 721.
Importación: Vehículos, Motocicletas, Tractores e implementos agrícolas, Computadoras y accesorios, Bujías, Camiones y Buses, Motores marinos, de Brasil, Alemania, México, Argentina, Checoslovaquia, España, Japón, India, Suecia, USA, China, Corea, Francia, Inglaterra.
E-mail: asgaleano@diesa.com.py

DISTRIMOTOR S.A.

Av. Eusebio Ayala N° 4797 e/ Boggiani y Prof. Conradi.
Telefax: 524.438/44. Importación: repuestos de vehículo Origen: Japón, Taiwán, Corea, USA.
E-mail: victor.candia@distrimotor.com.py

IMPORT CENTER S.A.

Avda. Rrca. Argentina 1851
Teléfono: 603.083 Fax: 613.018/19
Importación: Motos, bicicletas, repuestos para motos y bicicletas y accesorios en general. De: Brasil, India, China, Taiwán, Singapur y Japón.
E-mail: imcenter@conexión.com.py

NICOLÁS BÓ

Montevideo 920 Esq. / Piribebuy.
Telefono: 493-061/3 – 490-929. Fax: 445-132.
Importación: Productos Farmacéuticos
E-Mail: nbo@conexion.com.py

PERFECTA AUTOMOTORES S.A.M.I.

Av. Sacramento N° 347. CC: 879.
Teléfono: 605.955 Fax: 661.751.
Importación y Representación de Vehículos BMW.
E-mail: bmw@perfecta.com.py

SAMBARIE S.A.

Intendente Felipe González e/ Ruta Gral. Aquino y Leonismo, Bo. Campo Grande - Luque
Teléfono: 645.100 / 645.200
Importación: Motocicletas, semidesmontadas, fabricación de motos, representaciones de la marca SAMBA. Origen: Brasil
E-mail: sambarie@conexión.com.py

TEMA AUTOMOTORES S.A.

Av. Artigas N° 996 Esq. Cusmanich
Teléfono: 221.001 (R.A.) Fax: 229.691
Importación: Automotores y repuestos en general De: Brasil y Argentina
E-mail: tema@rieder.net.py

TOYOTOSHI S.A.

Av. Mcal. López N° 2801. CC: 769.
Teléfono: 603.321. Fax: 604.584.
Importación: Vehículos, Repuestos, Cubiertas, Equipos de Audio y Vídeo. Origen: Japón, Argentina, Brasil, USA., Panamá.
E-mail: marcelo@toyotoshi.com.py

TRANSGLOBAL S.R.L.

México 1644 entre 4° y 5°, primer piso.
Telefax: 370.107.

Importación: vehículos y mercaderías en general. De: Alemania, USA.
E-mail: info@transglobalparaguay.com

VICAR S.A.

Av. Eusebio Ayala Esq. Camilo Recalde Km. 4 1/2
Teléfono: 663.600. Fax: 601.935 / 503.716.
Importación: Automóviles, Camionetas, Repuestos, de USA, Japón.
E-mail: vicar@quanta.com

Alimentos y/o Bebidas

A.J. VIERCY Y CIA. S.A.

Oliva N° 845.
Teléfono: 449 220 (R.A.). Fax: 446 952.
Importación: Bebidas alcohólicas en general, de Escocia, Francia, Chile, Argentina.
E-mail: walter_benitez@ajvierci.com.py

ABALAY SUISSE CO. S.A.

María Concepción de Chávez y Av. Artigas.
Teléfono: 227.883. Fax: 227.885.
Importación: Golosinas, alimentos, plásticos y artículos de limpieza. De: Brasil.
E-mail: abalay@conexión.com.py

ALES S.R.L. — (ALIMENTOS ESPECIALES)

Av. Aviadores del Chaco y Av. Gral. San Martín.
Teléfono: 607 937. Fax: 607 118.
Importación: Productos Alimenticios en general y bebidas, de Chile, Francia, Alemania, Argentina y Uruguay.
E-mail: ales-srl@pla.net.py

ANCLA S.R.L.

Av. Eusebio Ayala N° 3715 Km. 4½. CC: 435
Teléfono: 603 634- 610 090. Fax: 605 113.
Importación: Galletitas Bagley, Artículos de la Línea GILLETE, de Argentina, USA y Brasil.
E-mail: ancla@pla.net.py

ARATIRI S.A.C.I.

Buzarquis N° 1.976 c/ Campo Vía.
Telefax: 203 818- 213 465.
Importación: Bebidas alcohólicas y Productos alimenticios (enlatados, frutos de mar) de España.
E-mail: aratiri@mmail.com.py

CASA MODIGA S.A.

Av. Boggiani c/ Eusebio Ayala.
Tel: 505 472 – 503 281 – 502 943. Fax: 507 189. Importación: bebidas alcohólicas. Alimentos enlatados (sardinas y atún), artículos de ferretería de Escocia, Francia, Venezuela, Ecuador.
E-mail: info@modiga.com.py - Web site: www.modiga.com.py

CERVECERIA PARAGUAYA S.A.

Ruta 2 Km. 10 ½ y Arquímedes.
Telefax: 588 6000.
Importación: Materias primas para producción de cerveza, Cervezas, de Chile, USA, Alemania, Brasil, Argentina, Portugal, Venezuela.
E-mail: cegonzal@cervepar.com.py

COIMPEX S.A.

Av. Venezuela N° 1293.

Teléfono: 297 366/7. Fax: 296.018. C.C. 2589.

Importación: Golosinas, chocolates; frutos de mar, atunes; Colchas, cobijas, medias; de Argentina, Inglaterra, Ecuador, España.

E-mail: carlosveravargas@coimpex.com.py - Web: www.coimpex.com.py

DISTRIBUIDORA BRAVO DE BERNARDITA BRAVO

Austria N° 2960. CC: 13165

Telefax: 605 479- 612 509.

Importación: Nueces, pasas de uva, orégano, fruta abrillantada, Envases metalizados y polipropileno, de España, Chile.

DISTRIBUIDORA DIRIGIDA S.A. – (D.D.A. S.A.)

Mencia de Sanabria, 1.904 casi Médicos del Chaco – Fernando de la Mora

Teléfono: 558.869/71 Fax: 557.243

Importación de todo tipo de mercaderías, comercialización de Productos alimenticios elaborados o semielaborados.

E-mail: cecilia.centurión@dda.com.py

DISTRIBUIDORA GLORIA S.A.

Av. Aviadores del Chaco N° 2665 c/ Molas López.

Teléfono: 600 083- 605 129- 604 476. Fax: 600 083.

Importación: Cigarrillos, Jugos; de USA, Brasil, Argentina, Suiza, Uruguay.

E-mail: robertov@distrigloria.com.py

GRANJA AVÍCOLA LA BLANCA S.A.

Ruta 2 Km. 17.5. Tel: 028.33442 / 44. Fax: 028.33341. Importación: Vitaminas e Insumos. De: Alemania, Holanda, Brasil.

E-mail: bceuppens@pechugon.com.py - Web: www.pechugon.com.py

IDEAL S.R.L.

Calle San Lorenzo 1063 c/ Azara.

Teléfono: 583.293 / 570216. Fax: 570.217.

Importación Materia prima para panadería y confitería De: España, Turquía, Alemania, Sri Lanka, Brasil, Argentina y Chile.

E-mail: ideal@conexión.com.py

IMMO S.R.L.

CAAP. Figari N° 897.

Teléfono: 207 033. Fax: 213 319.

Importación: Cerveza, Vino, Trapos de pisos, Artículos de tocador, Alimento para perros, de USA, Chile, Brasil, Argentina.

E-mail: maahsa@rieder.net.py

INDEGA S.A.

Ruta Mcal. Estigarribia 1539 Km. 8½ - Fdo. de la Mora. CC: 61. Telefax: 501 011.

Importación: Levaduras, Sustitutos lácteos, Balanceados para animales, Duraznos, Atún, Aceites; de Francia, Holanda, Grecia, Argentina.

E-mail: indega@uninet.com.py

JET IND. Y COM. S.R.L.

Guarayos 1098 c/ Incienso Barrio San Pablo.

Telefax: 553.205

Importación: Golosinas y materia prima para productos de limpieza. De Argentina, Brasil y Chile.

E-mail: jetsrl@conexión.com.py

LONDON IMPORT S.A.

Teodoro S. Mongelós 3373. CC: 851.

Teléfono: 222 222. Fax: 213 268.

Importación: Bebidas alcohólicas en general, Chocolates, Golosinas, de USA, Chile, escocia, Italia, México.

E-mail: casamatriz@londonimport.com.py

MANNAH S.R.L.

Avda. Monseñor Rodríguez s/n e/ Rubio Nú y Piribebuy MANNAH 4° piso (Ciudad del Este).

Teléfono: 061-501.108/13. Fax: 061-501.106.

Importación: Bebidas, perfumes, cosméticos. De: USA, Francia, Escocia, Italia, etc.

E-mail: mannahsrl@tnsn.net

MEYER S.A.C.

Santo Tomás y Calle Tres. Parque Industrial Barrail.

Teléfono: 229.330/34. Fax: 229.335

Importación: Chocolates de Suiza e Inglaterra, caramelos de Inglaterra, caviar de Alemania.

E-mail: meyer@conexion.com.py

MOLINOS HARINEROS DEL PARAGUAY S.A.

Comandante Gamarra y melo de Portugal.

Teléfono: 480.691/5. Fax: 480.183.

Importación: harina en general. De: Argentina, Brasil, EE.UU. y Europa.

E-mail: molinos@mhp.com.py

NESTLE PARAGUAY S.A.

Dominicana N° 1501 e/ Artigas y Vía Férrea.

Teléfono: 229.621/4. Fax: 205.595 -223 500.

Importación: Productos Alimenticios: Lácteos, Cafés, Productos para alimentación infantil, bebidas, galletitas, chocolates, cereales, de Argentina, Brasil, Chile.

E-mail: claudia.gomez@py.nestle.com

NICOVINOS S.A.

Río Ypané Esq. San Carlos Km. 9. (Fernando de la Mora). CC: 1825.

Teléfono: 508.421 - Int. : 108. Fax: 520 187/8.

Importación: Golosinas de España, Brasil e Italia y Licores y Vinos de Argentina.

E-mail: nicovinos.compras@pla.net.py

O.A. IMPORT S.A.

Padre Luis León Esq. Cnel. Patiño.

Teléfono: 293.716 / 293.957. Fax: 298.236.

Importación: Artículos de limpieza, comestible e higiene bucal. De: Brasil, Argentina y Alemania.

E-mail: oaimport@rieder.net.py

PARAGUAY TRADING S.A.

María Concepción de Chávez c/ Artigas (Parque Ind. Barrail).

Teléfono: 203.346, 203.350 y 203.348. Fax: 213.058.

Importación: Chocolates, Galletitas y Fideos, Jugos, medias de Chile, jugos, caramelo y productos de limpieza de Argentina, Pilas de USA. y pegamentos de Brasil.

E-mail: paraguaytrading@quanta.com.py

PARALEVA S.A.

Dr. Manuel Pérez 679 c/ Misiones.

Telefax: 220.412 /220.415.

Importación: Materias primas para levadura, esencias, jaleas, frutas confitadas, etc.

De: MERCOSUR, Alemania, Holanda, España, Colombia, EE.UU.

E-mail: paraleva@paraleva.com

PARMALAT PARAGUAY S.A.

Nuestra Señora de la Asunción 1248 (Barrio Capitán Cué – San Lorenzo).

Teléfono y fax: 583.822

Importación: insumos, materia prima, embalajes, galletitas De: Brasil, Argentina y Uruguay.

E-mail: compras@parmalat.com.py

PROCESADORA Y PROVEEDURÍA DE CARNES Y LACTEOS S.A. - SAPROCAL

Avda. Defensores del Chaco 1512 e Incas.

Teléfono: 511.043 / 511.045 / 511.051. Fax: 511.045.

Importación: Esencias, cajas sacheteras, repuestos. De: Argentina y Brasil.

E-mail: saprocal@lapradera.com.py

PROFARCO S.R.L

Av. Boggiani N° 7180 c/ Cirilo Rivarola.

Teléfono: 508.670. Fax: 503.333.

Importación, Representación y Distribución: productos de consumo masivo, alimentos para mascotas y artículos de limpieza.

E-mail: marketing@profarco.com.py - Web Site: www.profarco.com.py

RAMÍREZ DÍAZ DE ESPADA I.C.S.A.

Raúl Díaz de Espada y Curupayty Km. 9 (Fdo. de la Mora). Telefax: 518 1000.

Importación: Productos Alimenticios de Argentina, Vinos y Champagne de Chile y papel y conserva de Brasil.

E-mail: ramirez_diazdeespada@rdesa.com.py

S.A. RURAL IND. Y COM.

Azara Esq. 10 de Agosto, San Lorenzo.

Telefax.: 021.575.759

Importación: Leche en polvo, mermeladas, dulces, duraznos enlatados, alimentos varios y alimentos para mascotas, hilos de poliéster. Origen: Argentina, Brasil, Grecia y Turquía.

E-mail: representaciones@saric.com.py

SIGMA S.R.L.

Curupayty N° 400. (C. del Este).

Teléfono: 061.500-627, 500.179, 500.513. Fax: 061.500.660.

En Asunción: 25 de Mayo N° 2037 c/ Mayor Bullo y Gral. Bruguéz. C. C. Correo: 888.

Telefax.: 220.783 Importación: Whisky de Escocia, licores, vinos de Francia y Alemania, Fragancia y cosméticos de Francia, comestible de Europa y USA.

E-mail: sigmasrl@telesurf.com.py

TROVATO C.I.S.A.

Central N° 1340 e/ Nicaragua y Haití.

Teléfono: 210556. Fax: 214994.

Importación: Café, Chocolotes y golosinas, Atún, Detergentes, de Brasil, Ecuador.

E-mail: central@trovato.com.py

ANEXO 2: INFORME ESTADÍSTICO BOLIVIA - PARAGUAY

2.1 Bolivia: Exportaciones a Paraguay

2003-2004-2005

(en dólares)

NUM	NANDINA	PRODUCTO	2003 US\$	2004 US\$	2005 (p) US\$
1	0603101000	CLAVELES FRESCOS	11.989	7.921	0
2	0603101900	LOS DEMAS CLAVELES	0	0	2.600
3	0603102000	CRISANTEMOS FRESCOS	8	0	0
4	0603104000	ROSAS FRESCAS	6.067	7.872	8.280
5	0603105000	GYPSOPHILA (LLUVIA, ILUSIÓN) (GYPSOPHILLA PANICULATA L)	32	0	0
6	0603109000	LAS DEMAS FLORES Y CAPULLOS FRESCOS	78	0	0
7	0703100000	CEBOLLAS Y CHALOTES FRESCOS O REFRIGERADOS	0	0	150
8	0804300000	PIÑAS TROPICALES, FRESCOS O SECOS	0	0	1.612
9	0805501000	LIMONES (CITRUS LIMON Y CITRUS LIMONUM)	0	2.916	0
10	0902200000	TE VERDE (SIN FERMENTAR) PRESENTADO DE OTRA FORMA, INCLUSO AROMATIZADO	0	152	0
11	0909100000	SEMILLAS DE ANIS O DE BADIANA	20.230	157.974	258.398
12	1007001000	SORGO DE GRANO (GRANIFERO) PARA SIEMBRA	0	0	7.800
13	1206001000	SEMILLA DE GIRASOL, INCLUSO QUEBRANTADA, PARA SIEMBRA	0	1.185	0
14	1207409000	LAS DEMAS SEMILLA DE SESAMO (AJONJOLI)	3.200	2.112.366	374.624
15	1502001900	LOS DEMAS, CEBO EN RAMA Y DEMAS GRASAS EN BRUTO, EXCEPTO LAS DE LA PARTIDA 15.03.	4.930	0	0
16	1506009000	LAS DEMAS GRASAS Y ACEITES ANIMALES Y SUS FRACCIONES, INCLUSO REFINADOS, PERO SIN MODIFICAR QUIMICAMENTE	48.843	11.581	10.764
17	2008209000	LAS DEMAS PIÑAS TROPICALES (ANANAS) PREPARADOS O CONSERVADOS DE OTRO MODO, INCLUSO CON ADICION DE AZUCAR U OTRO EDULCORANTE O ALCOHOL	0	317	0
18	2202900000	LAS DEMAS AGUA, INCLUIDA EL AGUA MINERAL Y LA GASEADA, CON ADICION DE AZUCAR U OTRO EDULCORANTE O AROMATIZADA, Y DEMAS BEBIDAS NO ALCOHOLICAS, EXCEPTO LA PARTIDA 20.09.	0	0	197
19	2203000000	CERVEZA DE MALTA	10	0	0
20	2302500000	CÁSCARA DE GRANO DE TRIGO Y DE OTROS CEREALES	0	0	19.772

21	2508100000	BENTONITA	0	0	21.238
22	2511100000	SULFATO DE BARIO NATURAL (BARITINA), INCLUSO CALCINADO, EXCEPTO EL OXIDO DE BARIO DE LA PARTIDA 28.16.	0	0	29.610
23	2520200000	YESOS CALCINADOS.	0	0	2
24	2709000000	ACEITES CRUDOS DE PETROLEO O DE MINERAL BITUMINOSO	275.461	190.726	0
25	2710111210	GASOLINAS SIN TETRAETILO DE PLOMO: GASOLINA ESPECIAL	1.755.715	4.567.364	0
26	2710111900	LAS DEMAS GASOLINAS SIN TETRAETILO DE PLOMO	0	6.246.622	13.928.031
27	2710119400	ACEITES LIVIANOS, MEZCLAS DE N-PARAFINAS, LOS DEMÁS	0	83.400	141.380
28	2710119900	LOS DEMAS ACEITES LIVIANOS (LIGEROS) Y PREPARACIONES	0	22.500	0
29	2710191900	LOS DEMAS ACEITES MEDIOS Y PREPARACIONES	23.333	0	0
30	2710192200	FUELOILS (FUEL)	453.060	674.021	1.299.797
31	2710193500	ACEITES BASE PARA LUBRICANTES	0	40.413	0
32	2710193700	ACEITES BLANCOS (DE VASELINA O DE PARAFINA)	0	0	57.992
33	2711190000	LOS DEMAS, GAS DE PETROLEO Y DEMAS HIDROCARBUROS LICUADOS	319.022	976.170	589.564
34	3003200000	MEDICAMENTOS QUE CONTENGAN OTROS ANTIBIOTICOS, SIN DOSIFICAR	50	0	0
35	3004101000	MEDICAMENTOS QUE CONTENGAN PENICILINAS O DERIVADOS DE ESTOS PRODUCTOS CON ESTRUCTURA DEL ACIDO PENICILANICO, O ESTREPTOMICINAS O DERIVADOS DE ESTOS PRODUCTOS, PARA USO HUMANO, DOSIFICADOS	1.750	0	0
36	3004201000	MEDICAMENTOS QUE CONTENGAN OTROS ANTIBIOTICOS PARA USO HUMANO, DOSIFICADOS	20.460	0	0
37	3004391900	LOS DEMAS MEDICAMENTOS QUE CONTENGAN HORMONAS U OTROS PRODUCTOS DE LA PARTIDA 29.37, SIN ANTIBIOTICOS PARA USO HUMANO	0	0	1.950
38	3004501000	LOS DEMAS MEDICAMENTOS QUE CONTENGAN VITAMINAS U OTROS PRODUCTOS DE LA PARTIDA 29.36., PARA USO HUMANO	78.001	100.456	81.691
39	3004901000	LOS DEMAS SUSTITUTOS SINTETICOS DEL PLASMA HUMANO	1.920	0	0
40	3004902900	LOS DEMAS MEDICAMENTOS PARA USO HUMANO	90.891	131.030	142.703
41	3302109000	LAS DEMAS MEZCLAS DE SUSTANCIAS ODORIFERAS DEL TIPO DE LAS UTILIZADAS EN LAS INDUSTRIAS ALIMENTARIAS O DE BEBIDAS	0	0	5.228
42	3305100000	CHAMPUES	0	0	2.096
43	3307490000	LAS DEMAS PREPARACIONES PARA PERFUMAR O DESODORIZAR LOCALES, INCLUIDAS LAS PREPARACIONES ODORIFERAS PARA CEREMONIAS RELIGIOSAS	0	160	0
44	3401200000	JABON EN OTRAS FORMAS	0	412	0
45	3402199000	LOS DEMAS AGENTES DE SUPERFICIE ORGANICOS, INCLUSO ACONDICIONADOS PARA LA VENTA AL POR MENOR	0	2.974	0
46	3402909000	LAS DEMAS PREPARACIONES TENSOACTIVAS, PREPARACIONES PARA LAVAR (INCLUIDAS LAS PREPARACIONES AUXILIARES DE LAVADO) Y PREPARACIONES DE LIMPIEZA, AUNQUE	187.200	606.260	1.256.739

		CONTENGAN JABON, EXCEPTO LAS DE LA PARTIDA 34.01.			
47	3404902000	LAS DEMAS CERAS PREPARADAS	0	1.538	0
48	3405100000	BETUNES, CREMAS Y PREPARACIONES SIMILARES PARA EL CALZADO O PARA CUERO Y PIELES	29.930	24.058	13.800
49	3406000000	VELAS, CIRIOS Y ARTICULOS SIMILARES	0	0	83
50	3604100000	ARTICULOS PARA FUEGOS ARTIFICIALES	0	3.495	0
51	3604900000	LOS DEMAS ARTICULOS PARA FUEGOS ARTIFICIALES, COHETES DE SEÑALES O GRANIFUGOS Y SIMILARES, PETARDOS Y DEMAS ARTICULOS DE PIROTECNIA	0	5.400	0
52	3824909100	LAS DEMAS PREPARACIONES DE LA INDUSTRIA QUIMICA O CONEXAS: MANEB, ZINEB, PROPINEB, MANCOZEB	0	432	0
53	3824909400	LAS DEMAS PREPARACIONES DE LA INDUSTRIA QUIMICA O CONEXAS: ENDURECEDORES COMPUESTOS	1.670	0	0
54	3907990000	LOS DEMAS POLIESTERES	0	540	0
55	3921190000	LAS DEMAS PLACAS, LAMINAS, HOJAS Y TIRAS, DE PRODUCTOS CELULARES, DE LOS DEMAS PLASTICOS	0	4.125	26.120
56	3923100000	CAJAS, CAJONES, JAULAS Y ARTICULOS SIMILARES, DE PLASTICO	0	6.420	0
57	3923509000	LOS DEMAS TAPONES, TAPAS, CAPSULAS Y DEMAS DISPOSITIVOS DE CIERRE DE PLASTICO	0	0	27.900
58	3926909000	LAS DEMAS MANUFACTURAS DE PLASTICO Y MANUFACTURAS DE LAS DEMAS MATERIAS DE LAS PARTIDAS 39. 01 A 39. 14.	0	2.000	0
59	4101900000	CUEROS Y PIELES EN BRUTO, DE BOVINO (INCLUIDO EL BÚFALO), LOS DEMÁS	92.750	0	0
60	4112000000	CUEROS PREPARADOS DESPUES DEL CURTIDO O SECADO Y CUEROS Y PIELES APERGAMINADOS, DE OVINO, DEPILADOS, INCLUSO DIVIDIDOS, EXCEPTO LO DE LA PARTIDA 41.14.	28	0	0
61	4115200000	RECORTES Y DEMAS DESPERDICIOS DE CUERO O PIEL, PREPARADOS, O DE CUERO REGENERADO, NO UTILIZABLES PARA LA FABRICACION DE MANUFACTURAS DE CUERO, ASERRIN, POLVO Y HARINA DE CUERO	0	26.224	11.165
62	4407990000	LAS DEMAS, MADERA ASERRADA O DESBASTADA LONGITUDINALMENTE, CORTADA O DESENRROLLADA, INCLUSO CEPILLADA LIJADA O UNIDA POR ENTALLADURA MULTIPLES DE ESPESOR SUPERIOR A 6 MM	432.236	756.671	785.215
63	4408900000	LAS DEMAS HOJAS PARA CHAPADO Y CONTRACHAPADO Y DEMAS MADERAS ASERRADAS LONGITUDINALMENTE, CORTADAS O DESENRROLLADAS, INCLUSO CEPILLADAS, LIJADAS O UNIDAS POR ENTALLADURAS MULTIPLES, DE ESPESOR INFERIO	14.548	0	0
64	4409201000	TABLILLAS Y FRISOS PARA PARQUES, SIN ENSAMBLAR, DE MADERA DISTINTAS DE LAS CONIFERAS	23.268	0	0
65	4412190000	LAS DEMAS MADERAS CONTRACHAPADAS, CONSTITUIDA EXCLUSIVAMENTE POR HOJAS DE MADERA DE ESPESOR UNITARIO INFERIOR O IGUAL A 6 MM	31.184	0	0
66	4420100000	ESTATUILLAS Y DEMAS OBJETOS DE ADORNO, DE MADERA	0	200	0

67	4420900000	LAS DEMAS MARQUETERIA Y TARACEA, COFRECILLOS PARA JOYERIA U ORFEBRERIA Y MANUFACTURA SIMILARES DE MADERA; ARTICULOS DE MOBILIARIO DE MADERA, NO COMPRENDIDO EN EL CAPITULO 94	0	0	37
68	4421909000	LAS DEMAS MANUFACTURAS DE MADERA	0	0	623
69	4820200000	CUADERNOS PARA DIFERENTES USOS (RAYADOS, LITOGRAFIADOS), DE PAPEL O CARTON	0	720	0
70	4820909000	LOS DEMAS LIBROS REGISTRO, CUADERNOS, CARPETAS DE MESA, BLOQUES MEMORANDOS, BLOQUES DE PAPEL DE CARTAS, AGENDAS Y DEMAS ARTICULOS ESCOLARES, DE OFICINA O DE PAPELERIA	0	555	0
71	4901100000	LIBROS, FOLLETOS E IMPRESOS SIMILARES, EN HOJAS SUELTAS, INCLUSO PLEGADAS	300	0	0
72	4901990000	LOS DEMAS LIBROS, FOLLETOS E IMPRESOS SIMILARES, INCLUSO EN HOJAS SUELTAS	5.834	9.512	0
73	4901999000	LOS DEMAS LIBROS, FOLLETOS E IMPRESOS SIMILARES, INCLUSO EN HOJAS SUELTAS	0	0	5.308
74	4909000000	TARJETAS POSTALES IMPRESAS O ILUSTRADAS, TARJETAS IMPRESAS CON FELICITACIONES O COMUNICACIONES PERSONALES, INCLUSO CON ILUSTRACIONES, ADORNOS O APLICACIONES, O CON SOBRE.	0	1.176	0
75	4911990000	LOS DEMAS IMPRESOS, INCLUIDAS LAS ESTAMPAS, GRABADOS Y FOTOGRAFIAS	3.600	10.105	1.040
76	5515190000	LOS DEMAS TEJIDOS DE FIBRAS SINTETICAS DISCONTINUAS DE POLIESTER	1.995	0	0
77	6003100000	TEJIDOS DE PUNTO DE ANCHURA INFERIOR O IGUAL A 30 CM, EXCEPTO LOS DE LAS PARTIDAS 60.01 O 60.02. DE LANA O PELO FINO	260	0	0
78	6101300000	ABRIGOS, CHAQUETONES, CAPAS, ANORAKS, CAZADORAS Y ARTICULOS SIMILARES, DE FIBRAS SINTETICAS O ARTIFICIALES, PARA HOMBRES O NIÑOS, EXCEPTO LOS ARTICULOS DE LA PARTIDA 61.03.	0	0	2.322
79	6102100000	ABRIGOS, CHAQUETONES, CAPAS, ANORAKS, CAZADORAS Y ARTICULOS SIMILARES, DE LANA O PELO FINO, DE PUNTO, PARA MUJERES O NIÑAS, EXCEPTO LOS ARTICULOS DE LA PARTIDA 61.04.	0	27	0
80	6102300000	ABRIGOS, CHAQUETONES, CAPAS, ANORAKS, CAZADORAS Y ARTICULOS SIMILARES, DE FIBRAS SINTETICAS O ARTIFICIALES, DE PUNTO, PARA MUJERES O NIÑAS, EXCEPTO LOS ARTICULOS DE LA PARTIDA 61.04.	0	2.211	0
81	6102900000	ABRIGOS, CHAQUETONES, CAPAS, ANORAKS, CAZADORAS Y ARTICULOS SIMILARES, DE LAS DEMAS MATERIAS TEXTILES, DE PUNTO, PARA MUJERES O NIÑAS, EXCEPTO LOS ARTICULOS DE LA PARTIDA 61.04.	0	485	0
82	6103290000	CONJUNTOS DE LAS DEMAS MATERIAS TEXTILES, DE PUNTO, PARA HOMBRES O NIÑOS, EXCEPTO DE BAÑO	0	0	1.500
83	6103420000	PANTALONES LARGOS, PANTALONES CON PETO, PANTALONES CORTOS (CALZONES) Y "SHORTS" DE ALGODON, DE PUNTO, PARA HOMBRES O NIÑOS	0	39	0
84	6103430000	PANTALONES LARGOS, PANTALONES CON PETO, PANTALONES CORTOS (CALZONES) Y "SHORTS" DE FIBRAS SINTETICAS, DE PUNTO, PARA HOMBRES O NIÑOS	0	2.131	690
85	6104230000	CONJUNTOS DE FIBRAS SINTETICAS, DE PUNTO, PARA MUJERES O NIÑAS, EXCEPTO DE BAÑO	0	0	2.107

86	6104290000	CONJUNTOS DE LAS DEMAS MATERIAS TEXTILES, DE PUNTO, PARA MUJERES O NIÑAS, EXCEPTO DE BAÑO	0	1.328	4.600
87	6104330000	SACOS (CHAQUETAS) DE FIBRAS SINTETICAS, DE PUNTO, PARA MUJERES O NIÑAS	0	6.124	7.595
88	6104420000	VESTIDOS DE ALGODON, DE PUNTO, PARA MUJERES O NIÑAS	0	165	236
89	6104530000	FALDAS Y FALDAS PANTALON DE FIBRAS SINTETICAS, DE PUNTO, PARA MUJERES O NIÑAS	0	0	80
90	6104620000	PANTALONES LARGOS, PANTALONES CON PETO, PANTALONES CORTOS (CALZONES) Y "SHORTS", DE ALGODON, DE PUNTO, PARA MUJERES O NIÑAS	0	382	3.161
91	6104630000	PANTALONES LARGOS, PANTALONES CON PETO, PANTALONES CORTOS (CALZONES) Y "SHORTS", DE FIBRAS SINTETICAS, DE PUNTO, PARA MUJERES O NIÑAS	0	0	378
92	6105201000	CAMISAS DE FIBRAS ACRILICAS O MODACRILICAS, DE PUNTO, PARA HOMBRES O NIÑOS	0	354	1.237
93	6105900000	CAMISAS DE LAS DEMAS MATERIAS TEXTILES, DE PUNTO, PARA HOMBRES O NIÑOS	50	286	0
94	6106100000	CAMISAS, BLUSAS Y BLUSAS CAMISERAS DE ALGODON, DE PUNTO, PARA MUJERES O NIÑAS	0	8.252	5.408
95	6106200000	CAMISAS, BLUSAS Y BLUSAS CAMISERAS DE FIBRAS SINTETICAS O ARTIFICIALES, DE PUNTO, PARA MUJERES O NIÑAS	810	80	1.029
96	6106900000	CAMISAS, BLUSAS Y BLUSAS CAMISERAS DE LAS DEMAS MATERIAS TEXTILES, DE PUNTO, PARA MUJERES O NIÑAS	0	0	660
97	6107110000	CALZONCILLOS Y "SLIPS" DE ALGODON, DE PUNTO, PARA HOMBRES Y NIÑOS	1.288	1.070	1.443
98	6107920000	LOS DEMAS, ALBORNOCES, BATAS Y ARTICULOS SIMILARES, DE FIBRAS SINTETICAS O ARTIFICIALES, DE PUNTO, PARA HOMBRES O NIÑOS	0	0	1.077
99	6108210000	BRAGAS (BOMBACHAS, CALZONES), INCLUSO LAS QUE NO LLEGAN A LA CINTURA, DE ALGODON, DE PUNTO, PARA MUJERES O NIÑAS	1.136	4.688	5.995
100	6108220000	BRAGAS (BOMBACHAS, CALZONES), INCLUSO LAS QUE NO LLEGAN A LA CINTURA, DE FIBRAS SINTETICAS O ARTIFICIALES, DE PUNTO, PARA MUJERES O NIÑAS	550	1.297	10
101	6109100000	"T-SHIRTS" Y CAMISETAS DE ALGODON, DE PUNTO	0	594	4.401
102	6109901000	"T-SHIRTS" Y CAMISETAS DE FIBRAS ACRILICAS O MODACRILICAS, DE PUNTO	0	0	525
103	6109909000	LOS DEMAS "T-SHIRTS" Y CAMISETAS DE LAS DEMAS MATERIAS TEXTILES, DE PUNTO	0	781	4.983
104	6110110000	SUETERES (JERSEYS), "PULLOVERS", CARDIGANES, CHALECOS Y ARTICULOS SIMILARES, DE PUNTO, DE LANA O PELO FINO: DE LANA	785	1.292	11.483
105	6110309000	LOS DEMAS SUETERES (JERSEYS), "PULLOVERS", CARDIGANES, CHALECOS Y ARTICULOS SIMILARES, INCLUSO LOS "SOUS-PULL", DE FIBRAS SINTETICAS O ARTIFICIALES, DE PUNTO	0	39.087	42.604
106	6110900000	SUETERES (JERSEYS), "PULLOVERS", CARDIGANES, CHALECOS Y ARTICULOS SIMILARES, INCLUIDOS LOS "SOUS-PULL", DE LAS DEMAS MATERIAS TEXTILES, DE PUNTO	0	0	210
107	6111100000	PRENDAS Y COMPLEMENTOS (ACCESORIOS), DE VESTIR, PARA BEBE, DE LANA O DE PELO FINO, DE PUNTO	0	1.152	4.269
108	6111200000	PRENDAS Y COMPLEMENTOS (ACCESORIOS) DE VESTIR, PARA BEBE, DE ALGODON, DE PUNTO	26	185	0
109	6111300000	PRENDAS Y COMPLEMENTOS (ACCESORIOS) DE VESTIR, PARA BEBE, DE FIBRAS SINTETICAS,	0	5.728	22.246

		DE PUNTO			
110	6112120000	CONJUNTOS DE ABRIGO PARA ENTRENAMIENTO O DEPORTE, DE FIBRAS SINTETICAS, DE PUNTO	0	0	585
111	6114300000	LAS DEMAS PRENDAS DE VESTIR, DE FIBRAS SINTETICAS O ARTIFICIALES, DE PUNTO	0	0	120
112	6115190000	CALZAS, "PANTY-MEDIAS" Y LEOTARDOS, DE LAS DEMAS MATERIAS TEXTILES, DE PUNTO	0	99	530
113	6115920000	LAS DEMAS CALZAS, "PANTY-MEDIAS", LEOTARDOS, MEDIAS, CALCETINES Y DEMAS ARTICULOS DE CALCETERIA, DE ALGODON, DE PUNTO	0	10	0
114	6116910000	LOS DEMAS GUAOTES, MITONES Y MANOPLAS, DE LANA O PELO FINO, DE PUNTO	0	0	141
115	6117809000	LOS DEMAS COMPLEMENTOS (ACCESORIOS) DE VESTIR, DE PUNTO	0	0	31
116	6201120000	ABRIGOS, IMPERMEABLES, CHAQUETONES, CAPAS Y ARTICULOS SIMILARES DE ALGODON, PARA HOMBRES O NIÑOS, EXCEPTO LOS ARTICULOS DE LA PARTIDA 62.03.	0	23	0
117	6201130000	ABRIGOS, IMPERMEABLES, CHAQUETONES, CAPAS Y ARTICULOS SIMILARES DE FIBRAS SINTETICAS O ARTIFICIALES, PARA HOMBRES O NIÑOS, EXCEPTO LOS ARTICULOS DE LA PARTIDA 62.03.	0	30	0
118	6201190000	ABRIGOS, IMPERMEABLES, CHAQUETONES, CAPAS Y ARTICULOS SIMILARES DE LAS DEMAS MATERIAS TEXTILES PARA HOMBRES O NIÑOS, EXCEPTO LOS ARTICULOS DE LA PARTIDA 62.03.	0	6.293	29.201
119	6202130000	ABRIGOS, IMPERMEABLES, CHAQUETONES, CAPAS Y ARTICULOS SIMILARES DE FIBRAS SINTETICAS O ARTIFICIALES, PARA MUJERES O NIÑAS, EXCEPTO LOS ARTICULOS DE LA PARTIDA 62.04.	0	100	586
120	6203230000	CONJUNTOS DE FIBRAS SINTETICAS PARA HOMBRES O NIÑOS, EXCEPTO DE BAÑO	0	3.030	0
121	6203290000	CONJUNTOS DE LAS DEMAS MATERIAS TEXTILES, EXCEPTO DE BAÑO	0	54	0
122	6203420000	PANTALONES LARGOS, PANTALONES CON PETO, PANTALONES CORTOS (CALZONES) Y "SHORTS" DE ALGODON, PARA HOMBRES O NIÑOS, EXCEPTO DE BAÑO	125	0	5.851
123	6203430000	PANTALONES LARGOS, PANTALONES CON PETO, PANTALONES CORTOS (CALZONES) Y "SHORTS" DE FIBRAS SINTETICAS PARA HOMBRES O NIÑOS, EXCEPTO DE BAÑO	1.040	935	7.101
124	6203490000	PANTALONES LARGOS, PANTALONES CON PETO, PANTALONES CORTOS (CALZONES) Y "SHORTS" DE LAS DEMAS MATERIAS TEXTILES PARA HOMBRES O NIÑOS, EXCEPTO DE BAÑO	0	1.907	8.367
125	6204220000	CONJUNTOS DE ALGODON, PARA MUJERES O NIÑAS, EXCEPTO DE BAÑO	0	0	250
126	6204230000	CONJUNTOS DE FIBRAS SINTETICAS, PARA MUJERES O NIÑAS, EXCEPTO DE BAÑO	0	0	569
127	6204520000	FALDAS Y FALDAS PANTALON DE ALGODON	0	22	0
128	6204620000	PANTALONES LARGOS, PANTALONES CON PETO, PANTALONES CORTOS (CALZONES) Y "SHORTS" DE ALGODON, PARA MUJERES O NIÑAS	0	389	304
129	6205200000	CAMISAS DE ALGODON PARA HOMBRES O NIÑOS	0	90	0
130	6205300000	CAMISAS DE FIBRAS SINTETICAS O ARTIFICIALES PARA HOMBRES O NIÑOS	500	0	0
131	6206200000	CAMISAS, BLUSAS Y BLUSAS CAMISERAS DE LANA O PELO FINO PARA MUJERES O NIÑAS	0	0	44

132	6206300000	CAMISAS, BLUSAS Y BLUSAS CAMISERAS DE ALGODON PARA MUJERES O NIÑAS	0	3.354	0
133	6208910000	LAS DEMAS CAMISETAS INTERIORES, BRAGAS (BOMBACHAS, CALZONES), SALTOS DE CAMA, ALBORNOCES, BATAS Y ARTICULOS SIMILARES DE ALGODON, PARA MUJERES O NIÑAS	0	0	4.125
134	6208990000	LAS DEMAS CAMISETAS INTERIORES, BRAGAS (BOMBACHAS, CALZONES), SALTOS DE CAMA, ALBORNOCES, BATAS Y ARTICULOS SIMILARES DE LAS DEMAS MATERIAS TEXTILES, PARA MUJERES O NIÑAS	0	0	22
135	6209100000	PRENDAS Y COMPLEMENTOS (ACCESORIOS) DE VESTIR PARA BEBES, DE LANA O DE PELO FINO	0	0	191
136	6209200000	PRENDAS Y COMPLEMENTOS (ACCESORIOS) DE VESTIR PARA BEBES, DE ALGODON	0	425	540
137	6209300000	PRENDAS Y COMPLEMENTOS (ACCESORIOS) DE VESTIR PARA BEBES, DE FIBRAS SINTETICAS	0	0	5.111
138	6211390000	LAS DEMAS PRENDAS DE VESTIR DE LAS DEMAS MATERIAS TEXTILES, PARA HOMBRES O NIÑOS	0	50	0
139	6212100000	SOSTENES (CORPIÑOS)	1.749	420	0
140	6214300000	CHALES, PAÑUELOS DE CUELLO, BUFANDAS, MANTILLAS, VELOS Y ARTICULOS SIMILARES DE FIBRAS SINTETICAS	0	143	2.281
141	6214900000	CHALES, PAÑUELOS DE CUELLO, BUFANDAS, MANTILLAS, VELOS Y ARTICULOS SIMILARES DE LAS DEMAS MATERIAS TEXTILES	0	160	0
142	6307909000	LOS DEMAS ARTICULOS CONFECCIONADOS, INCLUIDOS LOS PATRONES PARA PRENDAS DE VESTIR	6.490	5.280	0
143	6402990000	LOS DEMAS CALZADOS, CON SUELA Y PARTE SUPERIOR DE CAUCHO O PLASTICO	0	7.218	0
144	6403990000	LOS DEMAS CALZADOS, CON SUELA DE CAUCHO, PLASTICO, CUERO NATURAL O REGENERADO Y PARTE SUPERIOR DE CUERO NATURAL	0	0	702
145	6405900000	LOS DEMAS CALZADOS	287	5.047	11.350
146	6813100000	GUARNICIONES PARA FRENO, A BASE DE AMIANTO (ASBESTO), DE OTRAS SUSTANCIAS MINERALES O DE CELULOSA, INCLUSO COMBINADOS CON TEXTILES U OTRAS MATERIAS	74.607	156.151	256.049
147	6813900000	LAS DEMAS GUARNICIONES DE FRICCION SIN MONTAR, PARA FRENOS, EMBRAGUES O CUALQUIER ORGANO DE FROTAMIENTO, A BASE DE AMIANTO, DE OTRAS SUSTANCIAS MINERALES O DE CELULOSA, INCLUSO COMBINADO CON TEXTILES	37.728	61.549	67.355
148	6913900000	LAS DEMAS ESTATUILLAS Y DEMAS ARTICULOS PARA ADORNO DE CERAMICA	2.093	0	0
149	7020000000	LAS DEMAS MANUFACTURAS DE VIDRIO	0	0	9.035
150	7404000000	DESPERDICIOS Y DESECHOS DE COBRE	3.537	0	0
151	7409390000	LAS DEMAS CHAPAS Y TIRAS, DE ALEACIONES DE COBRE-ESTAÑO (BRONCE)	1.040	0	0
152	7602000000	DESPERDICIOS Y DESECHOS, DE ALUMINIO	3.180	0	0
153	8007000000	LAS DEMAS MANUFACTURAS DE ESTAÑO	0	0	1.185
154	8507100000	ACUMULADORES ELECTRICOS DE PLOMO, DEL TIPO DE LOS UTILIZADOS PARA ARRANQUE DE MOTORES DE EXPLOSION	134.422	135.860	187.232

155	8507901000	PARTES DE ACUMULADORES ELECTRICOS: CAJAS Y TAPAS	75	0	0
156	8507903000	PARTES DE ACUMULADORES ELECTRICOS: PLACAS	0	0	25.950
157	9404900000	LOS DEMAS ARTICULOS DE CAMA Y SIMILARES (POR EJ.: COLCHONES, CUBREPIES, EDREDONES, COJINES, PUFES, ALMOHADAS), CON MUELLES, RELLENOS O GUARNECIDOS INTERIORMENTE CON CUALQUIER MATERIA	0	38	0
158	9503900000	LOS DEMAS JUGUETES; MODELOS REDUCIDOS A ESCALA Y MODELOS SIMILARES PARA ENTRETENIMIENTO, INCLUSO ANIMADOS; ROMPECABEZAS DE CUALQUIER CLASE	293	0	397
159	9505900000	LOS DEMAS ARTICULOS PARA FIESTAS, CARNAVAL U OTRAS DIVERSIONES, INCLUIDOS LOS DE MAGIA Y ARTICULOS SORPRESA	480	600	230
TOTA EXPORTADO AL PARAGUAY			4.212.143	17.264.977	19.869.193
TOTAL BOLIVIA			1.585.379.963	2.194.570.337	2.751.933.193

FUENTE: Instituto Nacional de Estadística - INE

ELABORACION: Instituto Boliviano de Comercio Exterior - IBCE

(p) Datos preliminares

2.2 Bolivia: Importaciones desde Paraguay

2003-2004-2005

(en dólares)

NUM	NANDINA	PRODUCTO	2003 US\$	2004 US\$	2005 (p) US\$
1	0101901900	LOS DEMAS CABALLOS	0	0	556
2	0102100000	ANIMALES VIVOS DE LA ESPECIE BOVINA REPRODUCTORES DE RAZA PURA	10.785	0	0
3	0106909010	PERROS	120	0	0
4	0401100000	LECHE Y NATA (CREMA) SIN CONCENTRAR, SIN ADICION DE AZUCAR NI OTRO EDULCORANTE, CON UN CONTENIDO DE MATERIAS GRASAS EN PESO INFERIOR O IGUAL AL 1 % EN PESO	1.287	4.466	0
5	0401200000	LECHE Y NATA (CREMA) SIN CONCENTRAR, SIN ADICION DE AZUCAR NI OTRO EDULCORANTE, CON UN CONTENIDO DE MATERIAS GRASAS, EN PESO SUPERIOR AL 1 % PERO INFERIOR O IGUAL AL 6 % EN PESO	37.912	11.601	19.435
6	0401300000	LECHE Y NATA (CREMA) SIN CONCENTRAR, SIN ADICION DE AZUCAR NI OTRO EDULCORANTE, CON UN CONTENIDO DE MATERIAS GRASAS SUPERIOR AL 6 % EN PESO	714	997	1.832
7	0402999000	LAS DEMAS LECHE Y NATA (CREMA), CONCENTRADAS, O CON ADICION DE AZUCAR U OTRO EDULCORANTE	12.097	3.157	6.119
8	0403100000	YOGUR	9.840	7.668	11.604
9	0405100000	MANTEQUILLA (MANTECA)	44.056	26.902	85.802
10	0406300000	QUESO FUNDIDO, EXCEPTO EL RALLADO O EN POLVO	0	0	3.927
11	0406901000	LOS DEMAS QUESOS CON CONTENIDO DE HUMEDAD INFERIOR AL 36% EN PESO	165.443	37.246	0
12	0406902000	LOS DEMAS QUESOS CON UN CONTENIDO DE HUMEDAD SUPERIOR O IGUAL AL 36% PERO INFERIOR AL 46% EN PESO	181.617	285.381	0
13	0406903000	LOS DEMAS QUESOS CON UN CONTENIDO DE HUMEDAD SUPERIOR O IGUAL AL 46% PERO INFERIOR AL 55%, EN PESO	29.326	1.209	0
14	0406904000	LOS DEMAS QUESOS CON UN CONTENIDO DE HUMEDAD INFERIOR AL 50% EN PESO, CALCULADO SOBRE UNA BASE TOTALMENTE DESGRASADA	0	0	911.154
15	0406905000	LOS DEMAS QUESOS CON UN CONTENIDO DE HUMEDAD SUPERIOR O IGUAL AL 50% PERO INFERIOR AL 55%, EN PESO, CALCULADO SOBRE UNA BASE TOTALMENTE DESGRASADA	0	0	7.166
16	0406906000	LOS DEMAS QUESOS CON UN CONTENIDO DE HUMEDAD SUPERIOR O IGUAL AL 56% PERO INFERIOR AL 69%, EN PESO, CALCULADO SOBRE UNA BASE TOTALMENTE DESGRASADA	0	0	609
17	0406909000	LOS DEMAS QUESOS	29.683	30.142	873
18	0902200000	TE VERDE (SIN FERMENTAR) PRESENTADO DE OTRA FORMA, INCLUSO AROMATIZADO	343	0	0
19	0902400000	TE NEGRO (FERMENTADO) Y TE PARCIALMENTE FERMENTADO, PRESENTADOS DE OTRA FORMA,	486	263	0

		INCLUSO AROMATIZADO			
20	0903000000	YERBA MATE	10.540	11.246	20.549
21	1001902000	LOS DEMAS TRIGOS (TRIGO PELADO)	0	246.000	1.215.000
22	1101000000	HARINA DE TRIGO O DE MORCAJO (TRANQUILLON)	0	704.000	0
23	1108140000	FECULA DE YUCA (MANDIOCA)	20.792	18.901	7.855
24	1201009000	LAS DEMAS HABAS (POROTOS, FRIJOLES, FREJOLES) DE SOJA (SOJA),INCLUSO QUEBRANTADAS	7.558.004	13.618	1.137.000
25	1202101000	MANIES (CACAHUETES, CACAHUATES) CON CASCARA PARA SIEMBRA	13.512	0	0
26	1207309000	LAS DEMAS SEMILLA DE RICINO	0	0	54.558
27	1302199000	LOS DEMAS JUGOS Y EXTRACTOS VEGETALES	0	0	2.006
28	1404200000	LINTERES DE ALGODON.	0	111.465	0
29	1502001100	SEBO EN RAMA Y DEMAS GRASAS EN BRUTO DESNATURALIZADOS DE LAS ESPECIES BOVINA, OVINA O CAPRINA, EXCEPTO LAS DE LA PARTIDA No 15.03	0	0	30.553
30	1502001900	LOS DEMAS, CEBO EN RAMA Y DEMAS GRASAS EN BRUTO, EXCEPTO LAS DE LA PARTIDA No15.03	0	16.177	186.010
31	1601000000	EMBUTIDOS Y PRODUCTOS SIMILARES DE CARNE, DESPOJOS O SANGRE; PREPARACIONES ALIMENTICIAS A BASE DE ESTOS PRODUCTOS	10.499	4.752	495
32	1602200000	LAS DEMAS PREPARACIONES Y CONSERVAS DE HIGADO DE CUALQUIER ANIMAL	0	0	469
33	1602410000	LAS DEMAS PREPARACIONES Y CONSERVAS DE CARNE DE LA ESPECIE PORCINA: JAMONES Y TROZOS DE JAMON	0	19.941	70.736
34	1602490000	LAS DEMAS PREPARACIONES Y CONSERVAS DE CARNE, DESPOJOS O SANGRE, DE LA ESPECIE PORCINA INCLUIDAS LAS MEZCLAS	0	0	8.498
35	1701119000	LOS DEMAS AZUCARES DE CAÑA EN BRUTO SIN ADICION DE AROMATIZANTE NI COLOREANTE	835	2.616	3.772
36	1901909000	LAS DEMAS, PREPARACIONES ALIMENTICIAS DE HARINA, SEMOLA, ALMIDON, FECULA O EXTRACTO DE MALTA SIN CACAO O CON UNA PROPORCION DE CACAO INF. AL 40% EN PESO, CALCULADO SOBRE UNA BASE TOTALMENTE DESGRASADA	28.888	9.037	33.630
37	2001100000	PEPINOS Y PEPINILLOS PREPARADOS O CONSERVADOS EN VINAGRE O EN ACIDO ACETICO	5.486	0	0
38	2007999100	LAS DEMAS PREPARACIONES DE CONFITURAS, JALEAS Y MERMELADAS DE LOS DEMAS FRUTOS, OBTENIDOS POR COCCION INCLUSO CON ADICION DE AZUCAR U OTRO EDULCORANTE	234	0	0
39	2009120000	JUGO DE NARANJA SIN CONGELAR, DE VALOR BRIX INFERIOR O IGUAL A 20	0	1.148	0
40	2009190000	LOS DEMAS JUGOS DE NARANJA SIN FERMENTAR Y SIN ALCOHOL, INCLUSO CON ADICION DE AZUCAR U OTRO EDULCORANTE	4.417	1.117	0
41	2009210000	JUGO DE TORONJA O POMELO DE VALOR BRIX INFERIOR O IGUAL A 20	0	849	0
42	2009390000	LOS DEMAS JUGOS DE CUALQUIER OTRO AGRIO (CITRICO)	0	558	0
43	2009710000	JUGO DE MANZANA: DE VALOR BRIX INFERIOR O IGUAL A 20	0	1.805	0
44	2009790000	LOS DEMAS JUGOS DE MANZANA	1.112	693	0
45	2009801900	LOS DEMAS JUGOS DE CUALQUIER OTRA FRUTA O FRUTO, SIN FERMENTAR Y SIN ALCOHOL,	2.079	4.917	0

		INCLUSO CON ADICION DE AZUCAR U OTRO EDULCORANTE			
46	2009900000	MEZCLAS DE JUGOS DE FRUTAS O LEGUMBRES SIN FERMENTAR Y SIN ALCOHOL.	0	2.006	0
47	2106902900	LAS DEMAS PREPARACIONES COMPUESTAS CUYO GRADO ALCOHOLICO VOLUMETRICO SEA INFERIOR O IGUAL AL 0,5% VOL., PARA LA ELABORACION DE BEBIDAS PRESENTADAS EN ENVASES ACONDICIONADAS PARA LA VENTA AL POR MENOR	0	0	1.460
48	2201900000	LAS DEMAS AGUA, INCLUIDAS EL AGUA MINERAL NATURAL O ARTIFICIAL Y LA GASEADA, SIN ADICION DE AZUCAR U OTRO EDULCORANTE, NI AROMATIZADA; HIELO Y NIEVE	0	0	2.594
49	2202900000	LAS DEMAS AGUA, INCLUIDA EL AGUA MINERAL Y LA GASEADA, CON ADICION DE AZUCAR U OTRO EDULCORANTE O AROMATIZADA, Y DEMAS BEBIDAS NO ALCOHOLICAS,(EXCEPTO LA PARTIDA No 20.09)	0	252	0
50	2203000000	CERVEZA DE MALTA.	0	1.196	0
51	2208400000	RON Y DEMAS AGUARDIENTES DE CAÑA	2.387	1.574	0
52	2309109000	LOS DEMAS ALIMENTOS PARA PERROS O GATOS, ACONDICIONADOS PARA LA VENTA AL POR MENOR	472	0	0
53	2401201000	TABACO NEGRO TOTAL O PARCIALMENTE DESVENADO O DESNERVADO	0	160.746	259.960
54	2402202000	CIGARRILLOS QUE CONTENGAN TABACO RUBIO	73.857	18.347	296.296
55	2402900000	LOS DEMAS CIGARROS (PUROS) (INCLUSO DESPUNTADOS),CIGARRITOS (PURITOS) Y CIGARRILLOS, DE TABACO O DE SUCEDANEOS DEL TABACO	693	3.416	0
56	2710192200	FUELOILS (FUEL)	50.273	31.389	14.447
57	2832209000	LOS DEMAS SULFITOS	275	0	0
58	2833291000	LOS DEMAS SULFATOS DE HIERRO	835	0	0
59	2914390000	LAS DEMAS CETONAS AROMATICAS SIN OTRAS FUNCIONES OXIGENADAS	0	0	35
60	2918221000	ACIDO O-ACETILSALICILICO	0	54	0
61	2933191000	LOS DEMAS COMPUESTOS CUYA ESTRUCTURA CONTENGAN UN CICLO PIRAZOL (INCLUSO HIDROGENADO),SIN CONDENSAR: FENILBUTAZONA (DCI)	874	0	0
62	2936270000	VITAMINA C Y SUS DERIVADOS, SIN MEZCLAR	410	0	0
63	2936280000	VITAMINA E Y SUS DERIVADOS, SIN MEZCLAR	2.623	3.306	0
64	2936299000	LAS DEMAS VITAMINAS Y SUS DERIVADOS, SIN MEZCLAR	409	0	0
65	2941909000	LOS DEMAS ANTIBIOTICOS	2.204	0	0
66	3001201000	EXTRACTOS DE HIGADO O DE SUS SECRECIONES	1.012	0	980
67	3001209000	LOS DEMAS EXTRACTOS DE GLANDULAS O DE OTROS ORGANOS O DE SUS SECRECIONES	581	0	0
68	3001909000	LAS DEMAS SUSTANCIAS HUMANAS O ANIMALES PREPARADAS PARA USOS TERAPEUTICOS O PROFILACTICOS, NO EXPRESADOS NI COMPRENDIDOS EN OTRAS PARTIDAS	0	0	39
69	3002101900	LOS DEMAS ANTISUEROS (SUEROS CON ANTICUERPOS)	0	0	55
70	3002309000	LAS DEMAS VACUNAS PARA LA MEDICINA VETERINARIA	28.285	10.379	11.027

71	3002909000	LOS DEMAS SANGRE HUMANA. SANGRE ANIMAL PREPARADA PARA USOS TERAPEUTICOS. PROFILACTICOS O DE DIAGNOSTICO; TOXINAS Y OTROS PRODUCTOS SIMILARES.	0	253	0
72	3003400000	MEDICAMENTOS QUE CONTENGAN ALCALOIDES O SUS DERIVADOS, SIN HORMONAS NI OTROS PRODUCTOS DE LA PARTIDA 29.37,NI ANTIBIOTICOS, SIN DOSIFICAR	0	0	1.712
73	3003900000	LOS DEMAS MEDICAMENTOS(EXCEPTO LAS PARTIDAS Nos 3002,3005,3006)CONSTITUIDOS POR PRODUCTOS MEZCLADOS O SIN MEZCLAR, PREPARADOS PARA USOS TERAPEUTICOS O PROFILACTICOS, SIN DOSIFICAR	11.154	9.459	6.623
74	3004101000	MEDICAMENTOS QUE CONTENGAN PENICILINAS O DERIVADOS DE ESTOS PRODUCTOS CON ESTRUCTURA DEL ACIDO PENICILANICO, O ESTREPTOMICINAS O DERIVADOS DE ESTOS PROD.,PARA USO HUMANO, DOSIFICADOS	20.303	29.553	2.046
75	3004102000	MEDICAMENTOS QUE CONTENGAN PENICILINAS O DERIVADOS DE ESTOS PROD. CON ESTRUCTURA DEL ACIDO PENICILANICO, O ESTREPTOMICINAS O DERIVADOS DE ESTOS PROD.,PARA USO VETERINARIO, DOSIFICADOS	60.976	22.260	37.693
76	3004201000	MEDICAMENTOS QUE CONTENGAN OTROS ANTIBIOTICOS PARA USO HUMANO, DOSIFICADOS	46.687	43.617	0
77	3004201900	LOS DEMAS MEDICAMENTOS QUE CONTENGAN ANTIBIOTICOS PARA USO HUMANO	0	0	33.003
78	3004202000	MEDICAMENTOS QUE CONTENGAN OTROS ANTIBIOTICOS,PARA USO VETERINARIO,DOSIFICADOS	70.302	11.654	20.573
79	3004321000	MEDICAMENTOS QUE CONTENGAN HORMONAS CORTICOSUPRARRENALES, PARA USO HUMANO, SIN DOSIFICAR	4.711	8.861	0
80	3004321900	LOS DEMAS MEDICAMENTOS QUE CONTENGAN HORMONAS PARA USO HUMANO	0	0	8.354
81	3004322000	MEDICAMENTOS QUE CONTENGAN HORMONAS CORTICOSUPRARRENALES, PARA USO VETERINARIO, SIN DOSIFICAR	11.467	419	3.162
82	3004391000	LOS DEMAS MEDICAMENTOS QUE CONTENGAN HORMONAS U OTROS PRODUCTOS DE LA PARTIDA No 29.37,SIN ANTIBIOTICOS, PARA USO HUMANO, DOSIFICADOS	14.654	24.051	0
83	3004391100	LOS DEMAS MEDICAMENTOS QUE CONTENGAN HORMONAS PARA USO HUMANO PARA TRATAMIENTO ONCOLOGICO O VIH	0	0	10.655
84	3004391900	LOS DEMAS MEDICAMENTOS QUE CONTENGAN HORMONAS U OTROS PRODUCTOS DE LA PARTIDA 29.37, SIN ANTIBIOTICOS PARA USO HUMANO	0	0	32.638
85	3004392000	LOS DEMAS MEDICAMENTOS QUE CONTENGAN HORMONAS U OTROS PRODUCTOS DE LA PARTIDA No29.37,SIN ANTIBIOTICOS, PARA USO VETERINARIO, DOSIFICADOS	10.798	1.265	2.579
86	3004401900	LOS DEMAS MEDICAMENTOS QUE CONTENGAN ALCALOIDES O SUS DERIVADOS, SIN HORMONAS, NI OTROS PRODUCTOS DE LA PARTIDA 29.37,NI ANTIBIOTICOS, PARA USO HUMANO	21.072	17.217	15.618
87	3004501000	LOS DEMAS MEDICAMENTOS QUE CONTENGAN VITAMINAS U OTROS PRODUCTOS DE LA PARTIDA 29.36,PARA USO HUMANO	5.744	3.213	17.375
88	3004502000	LOS DEMAS MEDICAMENTOS QUE CONTENGAN VITAMINAS U OTROS PRODUCTOS DE LA PARTIDA No 29.36,PARA USO VETERINARIO	8.360	3.007	2.536
89	3004901000	LOS DEMAS SUSTITUTOS SINTETICOS DEL PLASMA HUMANO	53	289	0
90	3004902100	LOS DEMAS MEDICAMENTOS PARA USO HUMANO: ANESTESICOS	0	7.939	0
91	3004902900	LOS DEMAS MEDICAMENTOS PARA USO HUMANO	1.457.399	1.656.626	1.851.081

92	3004903000	LOS DEMAS MEDICAMENTOS PARA USO VETERINARIO	244.586	41.053	72.427
93	3303000000	PERFUMES Y AGUAS DE TOCADOR.	0	1.035	0
94	3304100000	PREPARACIONES DE BELLEZA: PARA EL MAQUILLAJE DE LOS LABIOS	0	0	394
95	3304300000	PREPARACIONES DE BELLEZA: PARA MANICURAS O PEDICUROS	0	11.096	16.815
96	3304910000	LAS DEMAS PREPARACIONES DE BELLEZA: POLVOS, INCLUIDO LOS COMPACTOS	2.960	332	909
97	3304990000	LAS DEMAS,PREPARACIONES DE BELLEZA,MAQUILLAJE Y PARA EL CUIDADO DE LA PIEL,EXCEPTO LOS MEDICAMENTOS,INCLUIDAS LAS PREPARACIONES ANTISOLARES Y LAS BRONCEADORAS	0	3.431	3.397
98	3307200000	DESODORANTES CORPORALES Y ANTITRANSPIRANTES	65.683	69.458	87.400
99	3307300000	SALES PERFUMADAS Y DEMAS PREPARACIONES PARA EL BAÑO	0	0	1.207
100	3307490000	LAS DEMAS PREPARACIONES PARA PERFUMAR O DESODORIZAR LOCALES,INCLUIDAS LAS PREPARACIONES ODORIFERAS PARA CEREMONIAS RELIGIOSAS	1.745	4.943	41.664
101	3401110000	JABONES DE TOCADOR (INCLUSO LOS MEDICINALES)	26.194	109.710	200.626
102	3401191000	LOS DEMAS,JABONES,PRODUCTOS Y PREPARACIONES ORGANICOS TENSOACTIVOS,EN BARRAS,PANES O TROZOS O EN PIEZAS TROQUELADAS O MOLDEADAS	280.751	243.422	351.211
103	3401199000	LOS DEMAS JABONES,PROD.Y PREPAR.ORGANICOS TENSOACTIVOS,EN BARRAS,PANES,TROZOS O PIEZAS TROQUELADAS O MOLDEADAS,Y PAPEL,GUATAS,FIELTRO Y TELA SIN TEJER,IMPREGNADOS,RECUBIERTOS DE JABON O DE DETERGENTES	61	0	0
104	3401200000	JABON EN OTRAS FORMAS	1.304	4.627	6.540
105	3402139000	LOS DEMAS AGENTES DE SUPERFICIE ORGANICOS,NO IONICOS,(EXCEPTO EL JABON)	0	0	27.307
106	3402200000	PREPARACIONES TENSOACTIVAS,PREPARACIONES PARA LAVAR(INCLUIDAS LAS PREPARACIONES AUXILIARES DE LAVADO),ACONDICIONADOS PARA LA VENTA AL POR MENOR	3.065	18.637	35.112
107	3402909000	LAS DEMAS PREPARACIONES TENSOACTIVAS,PREPARACIONES PARA LAVAR(INCLUIDAS LAS PREPARACIONES AUXILIARES DE LAVADO) Y PREPARACIONES DE LIMPIEZA,AUNQUE CONTENGAN JABON,EXCEPTO LAS DE LA PARTIDA No 34.01	2.047	4.598	5.416
108	3404902000	LAS DEMAS CERAS PREPARADAS	0	0	27.962
109	3405200000	ENCAUSTICOS Y PREPARACIONES SIMILARES PARA LA CONSERVACION DE MUEBLES DE MADERA,PARQUES U OTRAS MANUFACTURAS DE MADERA	0	0	7.264
110	3405300000	ABRILLANTADORAS (LUSTRES) Y PREPARACIONES SIMILARES PARA CARROCERIAS,EXCEPTO LAS PREPARACIONES PARA LUSTRAR METALES	0	0	4.538
111	3506990000	LAS DEMAS COLAS Y DEMAS ADHESIVOS PREPARADOS,PRODUCTOS DE CUALQUIER CLASE UTILIZADOS COMO COLAS O ADHESIVOS,ACONDICIONADOS PARA LA VENTA AL POR MENOR COMO COLAS O ADHESIVOS DE PESO NETO INF.A 1 KG	53	0	0
112	3808101100	INSECTICIDAS A BASE DE PERMETRINA O CIPERMETRINA O DEMAS SUSTITUTOS SINTETICOS DEL PIRETRO PARA LA VENTA AL POR MENOR O EN ARTICULOS	274.305	484.846	511.846
113	3808101900	LOS DEMAS INSECTICIDAS PRESENTADOS EN FORMA O EN ENVASES PARA LA VENTA AL POR MENOR O EN ARTICULOS	771.190	1.201.775	1.491.637

114	3808109900	LOS DEMAS INSECTICIDAS	51.812	262.233	589.090
115	3808201000	FUNGICIDAS PRESENTADOS EN ENVASES PARA LA VENTA AL POR MENOR O EN ARTICULOS	526.627	1.749.657	1.284.485
116	3808209000	LOS DEMAS FUNGICIDAS	18.727	7.326	0
117	3808301000	HERBICIDAS,INHIBIDORES DE GERMINACION Y REGULADORES DEL CRECIMIENTO DE LAS PLANTAS;PRESENTADOS EN FORMAS O EN ENVASES PARA LA VENTA AL POR MENOR O EN ARTICULOS	1.439.471	2.855.168	2.905.435
118	3808309000	LOS DEMAS HERBICIDAS,INHIBIDORES DE GERMINACION Y REGULADORES DEL CRECIMIENTO DE LAS PLANTAS	220.819	1.114.869	1.148.242
119	3808401000	DESINFECTANTES PRESENTADOS FORMAS O EN ENVASES PARA LA VENTA AL POR MENOR O EN ARTICULOS	0	618	0
120	3808901000	LOS DEMAS RATICIDAS.Y PRODUC.SIMILARES.PRESENTADOS EN FORMAS O EN ENVASES PARA LA VENTA AL POR MENOR O EN ARTICULOS	2.943	7.601	15.169
121	3808909000	LOS DEMAS INHIBIDORES DE GERMINACION Y REGULADORES DEL CRECIMIENTO DE LAS PLANTAS Y PROD.SIMILARES,PRESENTADOS COMO PREPARACIONES O ARTIC.TALES COMO CINTAS,MECHAS Y VELAS,AZUFRADAS Y PAPELES MATAMOSCA	4.723	5.726	6.476
122	3809910000	LOS DEMAS APRESTOS Y PRODUCTOS DE ACABADO,ACELERADORES DE TINTURA O DE FIJACION DE MATERIAS COLORANTES,DEL TIPO DE LOS UTILIZADOS EN LA INDUSTRIA TEXTIL O IND.SIMILARES	0	1.158	0
123	3915100000	DESECHOS,DESPERDICIOS Y RECORTES,DE POLIMEROS DE ETILENO	0	0	31.688
124	3919900000	LAS DEMAS PLACAS,LAMINAS,HOJAS,CINTAS,TIRAS Y DEMAS FORMAS PLANAS,AUTOAHESIVAS,DE PLASTICO,INCLUSO EN ROLLOS	411	0	0
125	3920100000	LAS DEMAS PLACAS,LAMINAS,HOJAS Y TIRAS,DE POLIMEROS DE ETILENO,NO CELULAR Y SIN REFUERZO,ESTRATIFICACION NI SOPORTE	3.151	0	162
126	3920200000	LAS DEMAS PLACAS,LAMINAS,HOJAS Y TIRAS,DE POLIMEROS DE PROPILENO,NO CELULAR Y SIN REFUERZO,ESTRATIFICACION NI SOPORTE	82.210	123.325	168.928
127	3920300000	LAS DEMAS PLACAS,LAMINAS,HOJAS Y TIRAS,DE POLIMEROS DE ESTIRENO,NO CELULAR Y SIN REFUERZO,ESTRATIFICACION NI SOPORTE	0	1.386	0
128	3920690000	LAS DEMAS PLACAS,LAMINAS,HOJAS Y TIRAS DE LOS DEMAS POLIESTERES,NO CELULAR Y SIN REFUERZO,ESTRATIFICACION NI SOPORTE	0	19.560	32.676
129	3921120000	LAS DEMAS PLACAS,LAMINAS,HOJAS Y TIRAS,DE PRODUCTOS CELULARES,DE POLIMEROS DE CLORURO DE VINILO	0	9.559	0
130	3921190000	LAS DEMAS PLACAS,LAMINAS,HOJAS Y TIRAS,DE PRODUCTOS CELULARES,DE LOS DEMAS PLASTICOS	13.253	0	8.220
131	3921900000	LAS DEMAS PLACAS,LAMINAS,HOJAS Y TIRAS,DE PLASTICO	669	0	0
132	3923100000	CAJAS,CAJONES,JAULAS Y ARTICULOS SIMILARES,DE PLASTICO	1.067	5.077	0
133	3923210000	SACOS(BOLSAS),BOLSITAS Y CUCURUCHOS,DE POLIMEROS DE ETILENO	114.231	91.530	88.971
134	3923290000	SACOS(BOLSAS),BOLSITAS Y CUCURUCHOS,DE LOS DEMAS PLASTICOS	18.886	34.242	144.398

135	3923301000	BOMBONAS(DAMAJUANAS),BOTELLAS,FRASCOS Y ARTICULOS SIMILARES,DE CAPACIDAD SUPERIOR O IGUAL A 18.9 LITROS (5 GAL.),DE PLASTICO	8.877	17.165	0
136	3923309000	LAS DEMAS BOMBONAS(DAMAJUANAS),BOTELLAS,FRASCOS Y ARTICULOS SIMILARES,DE PLASTICO	943.964	1.342.599	1.171.762
137	3923500000	TAPONES,TAPAS,CAPSULAS Y DEMAS DISPOSITIVOS DE CIERRE,DE PLASTICO	6.661	2.816	0
138	3923900000	LOS DEMAS ARTICULOS PARA EL TRANSPORTE O ENVASADO DE PLASTICO:TAPONES,TAPAS,CAPSULAS Y DEMAS DISPOSITIVOS DE CIERRE,DE PLASTICO	7.139	8.042	19.483
139	3924109000	LAS DEMAS,VAJILLA Y DEMAS ARTICULOS PARA EL SERVICIO DE MESA O DE COCINA,DE PLASTICO	64.113	83.980	61.941
140	3924900000	LOS DEMAS ARTICULOS DE USO DOMESTICO Y ARTICULOS DE HIGIENE O DE TOCADOR,DE PLASTICO	0	944	120
141	3925900000	LOS DEMAS ARTICULOS PARA LA CONSTRUCCION,DE PLASTICO,NO EXPRESADOS NI COMPRENDIDOS EN OTRA PARTE	68	0	6.943
142	3926100000	ARTICULOS DE OFICINA Y ARTICULOS ESCOLARES,DE PLASTICO	0	104	0
143	3926200000	PRENDAS Y COMPLEMENTOS(ACCESORIOS),DE VESTIR (INCLUIDOS LOS GUANTES),DE PLASTICO Y DE LAS DEMAS MATERIAS DE LAS PARTIDAS Nos 39.01 A 39.14	0	0	43
144	3926400000	ESTATUILLAS Y DEMAS ARTICULOS DE ADORNO,DE PLASTICO O DE LAS DEMAS MATERIAS DE LAS PARTIDAS Nos 39.01 A 39.14	0	97	0
145	3926909000	LAS DEMAS MANUFACTURAS DE PLASTICO Y DE LAS DEMAS MATERIAS DE LAS PARTIDAS 39.01 A 39.14	896	10.928	20.459
146	4009210000	TUBOS DE CAUCHO VULCANIZADO,REFORZADOS O COMBINADOS DE OTRO MODO SOLAMENTE CON METAL,SIN ACCESORIOS	54	0	0
147	4015909000	LAS DEMAS PRENDAS DE VESTIR,GUANTES Y DEMAS COMPLEMENTOS (ACCESORIOS),DE VESTIR,PARA CUALQUIER USO,DE CAUCHO VULCANIZADO SIN ENDURECER	0	173	0
148	4016959000	LOS DEMAS ARTICULOS INFLABLES,DE CAUCHO VULCANIZADO SIN ENDURECER	0	0	468
149	4201000000	ARTICULOS DE TALABARTERIA O GUARNICIONERIA PARA TODOS LOS ANIMALES (INCLUIDOS LOS TIROS,TRAILLAS,RODILLERAS,BOZALES,SUDADEROS,ALFORJAS,ABRIGOS PARA PERROS Y ART.SIMIL.,DE CUALQUIER MATERIA	91	0	0
150	4202111000	BAULES,MALETAS Y MALETINES,INCLUIDOS LOS DE ASEO;CON LA SUPERFICIE EXTERIOR DE CUERO NATURAL,CUERO REGENERADO O CUERO CHAROLADO	455	0	0
151	4202210000	BOLSOS DE MANO (CARTERAS),INCLUSO CON BANDOLERA O SIN ASAS,CON LA SUPERFICIE EXTERIOR DE CUERO NATURAL,CUERO REGENERADO O CUERO CHAROLADO	150	0	0
152	4202220000	BOLSOS DE MANO (CARTERAS),INCLUSO CON BANDOLERA O SIN ASAS,CON LA SUPERFICIE EXTERIOR DE HOJAS DE PLASTICO O MATERIA TEXTIL	0	26	0
153	4202290000	LOS DEMAS BOLSOS DE MANO (CARTERAS),INCLUSO CON BANDOLERA O SIN ASAS	27	584	651
154	4202310000	ARTICULOS DE BOLSILLO O DE BOLSOS DE MANO,CON LA SUPERFICIE EXTERIOR DE CUERO NATURAL,CUERO REGENERADO O CUERO CHAROLADO	26	0	0
155	4202320000	ARTICULOS DE BOLSILLO O DE BOLSOS DE MANO CON LA SUPERFICIE EXTERIOR DE HOJAS DE PLASTICO O MATERIA TEXTIL	0	32	0

156	4202920000	LOS DEMAS ARTICULOS DE CUERO NATURAL,REGENERADO CON LA SUPERFICIE EXTERIOR DE HOJAS DE PLASTICO O MATERIA TEXTIL	0	0	210
157	4202991000	LOS DEMAS SACOS DE VIAJE Y MOCHILAS,DE CUERO NATURAL,REGENERADO,CHAROLADO,HOJAS DE PLASTICO,MATERIA TEXTIL,FIBRA VULCANIZADA O CARTON	0	614	866
158	4202999000	LOS DEMAS FUNDAS Y ESTUCHES (PARA GAFAS,GEMELOS,APARATOS FOTOGRAFICOS,CAMARAS,INSTR.DE MUSICA,ARMAS,ESTUCHES P/HERRAMIENTAS,BOLSAS P/ART.DE DEPORTE,ESTUCHES P/BOTELLAS,DE CUERO NATURAL,REGENERADO	245	0	672
159	4203300000	CINTOS,CINTURONES Y BANDOLERAS DE CUERO NATURAL O CUERO REGENERADO	261	0	0
160	4203400000	LOS DEMAS COMPLEMENTOS (ACCESORIOS) DE VESTIR DE CUERO NATURAL O CUERO REGENERADO	30	0	0
161	4205000000	LAS DEMAS MANUFACTURAS DE CUERO NATURAL O CUERO REGENERADO	65	0	12
162	4403990000	LAS DEMAS MADERA EN BRUTO,INCLUSO DESCORTEZADA,DESALBURADA O ESCUADRADA	0	74.775	133.838
163	4418200000	PUERTAS Y SUS MARCOS,CONTRAMARCOS Y UMBRALES,DE MADERA	235	0	0
164	4418909000	LAS DEMAS OBRAS Y PIEZAS DE CARPINTERIA PARA CONSTRUCCIONES,DE MADERA	1.709	0	0
165	4419000000	ARTICULOS DE MESA O DE COCINA,DE MADERA	0	1.571	0
166	4420900000	LAS DEMAS MARQUETERIA Y TARACEA,COFRECILLOS PARA JOYERIA U ORFEBRERIA Y MANUFACTURA SIMILARES DE MADERA;ARTICULOS DE MOBILIARIO DE MADERA,NO COMPRENDIDO EN EL CAPITULO 94	433	0	0
167	4421100000	LAS DEMAS MANUFACTURAS DE MADERA: PERCHAS PARA PRENDAS DE VESTIR,DE MADERA	0	0	13
168	4602100000	ARTICULOS DE CESTERIA OBTENIDOS DIRECTAMENTE EN SU FORMA CON MATERIA TRENZABLE,DE MATERIAS VEGETALES	0	39	0
169	4802690000	LOS DEMAS PAPELES Y CARTONES, CON UN CONTENIDO TOTAL DE FIBRAS OBTENIDAS POR PROCEDIMIENTO MECμNICO O QU+MICO-MECμNICO SUPERIOR AL 10% EN PESO DEL CONTENIDO TOTAL DE FIBRA:	26	0	0
170	4805110000	PAPEL PARA ACANALAR: PAPEL SEMIQUIMICO PARA ACANALAR	0	0	5.303
171	4805240000	"TESTLINER" (DE FIBRAS RECICLADAS): DE PESO INFERIOR O IGUAL A 150 G/M2	0	0	4.183
172	4805300000	PAPEL SULFITO PARA EMBALAJE.	0	7.148	0
173	4805939000	LOS DEMAS DE PESO SUPERIOR O IGUAL A 225 G/M2	2.541	0	0
174	4807000000	PAPEL Y CARTON OBTENIDOS POR PEGADO DE HOJAS PLANAS, SIN ESTUCAR NI RECUBRIR EN LA SUPERFICIE Y SIN IMPREGNAR, INCLUSO REFORZADOS INTERIORMENTE, EN BOBINAS (ROLLOS) O EN HOJAS.	6.951	0	0
175	4811595000	LOS DEMAS PAPEL Y CARTON RECUBIERTOS O REVESTIDO POR AMBAS CARAS DE PLASTICO, DE LOS TIPOS UTILIZADOS EN LA INDUSTRIA ALIMENTARIA, INCLUSO IMPRESOS	0	0	1.350
176	4811599000	LOS DEMAS PAPEL Y CARTON RECUBIERTOS,IMPREGNADOS O REVESTIDOS DE PLASTICO (EXCEPTO LOS ADHESIVOS)	0	1.076	0
177	4818300000	MANTELES Y SERVILLETAS DE PASTA DE PAPEL,PAPEL,GUATA DE CELULOSA O NAPA DE FIBRAS	0	0	1.838

		DE CELULOSA			
178	4819100000	CAJAS DE PAPEL O CARTON CORRUGADO	128	338	46
179	4819200000	CAJAS Y CARTONAJES, PLEGABLES, DE PAPEL O CARTON SIN CORRUGAR	0	0	82
180	4819400000	LOS DEMAS BOLSAS (SACOS), BOLSITAS Y CUCURUCHOS DE PAPEL, CARTON, GUATA DE CELULOSA O NAPA DE FIBRAS DE CELULOSA	25.786	15.272	15.430
181	4819500000	LOS DEMAS ENVASES, INCLUIDAS LAS FUNDAS PARA DISCOS DE PAPEL, CARTON, GUATA DE CELULOSA O NAPA DE FIBRAS	0	0	1.485
182	4819600000	CARTONAJES DE OFICINA, TIENDA O SIMILARES, DE PAPEL, CARTON, GUATA DE CELULOSA O NAPA DE FIBRAS DE CELULOSA	0	0	136
183	4820200000	CUADERNOS PARA DIFERENTES USOS (RAYADOS, LITOGRAFIADOS), DE PAPEL O CARTON	2.232	1.992	9.499
184	4820909000	LOS DEMAS LIBROS REGISTRO, CUADERNOS, CARPETAS DE MESA, BLOQUES MEMORANDOS, BLOQUES DE PAPEL DE CARTAS, AGENDAS Y DEMAS ARTICULOS ESCOLARES, DE OFICINA O DE PAPELERIA	0	0	223
185	4821100000	ETIQUETAS DE TODAS CLASES, DE PAPEL O CARTON, IMPRESAS	0	3	58
186	4821900000	LAS DEMAS ETIQUETAS DE TODAS CLASES, DE PAPEL O CARTON, INCLUSO IMPRESAS	0	31	0
187	4823190000	LOS DEMAS, PAPEL ENGOMADO O ADHESIVO, EN TIRAS O EN BOBINAS (ROLLOS)	0	267	0
188	4901910000	LOS DEMAS. DICCIONARIOS Y ENCICLOPEDIAS. INCLUSO FASCICULOS.	0	1.105	0
189	4901990000	LOS DEMAS LIBROS, FOLLETOS E IMPRESOS SIMILARES, INCLUSO EN HOJAS SUELTAS	9.407	29.803	0
190	4901999000	LOS DEMAS LIBROS, FOLLETOS E IMPRESOS SIMILARES, INCLUSO EN HOJAS SUELTAS	0	0	15.677
191	4902900000	LOS DEMAS DIARIOS Y PUBLICACIONES PERIODICAS, IMPRESOS, INCLUSO ILUSTRADOS O CON PUBLICIDAD	13.604	16.086	0
192	4902909000	LAS DEMAS DIARIOS Y PUBLICACIONES PERIODICAS, IMPRESAS, INCLUSO ILUSTADAS O CON PUBLICAD QUE SE PUBLIQUEN CUATRO VECES POR SEMANA COMO MÍNIMO	0	0	30.393
193	4905910000	LAS DEMAS, MANUFACTURAS CARTOGRAFICAS DE TODA CLASES: EN FORMA DE LIBROS O FOLLETOS	0	0	35
194	4911100000	IMPRESOS PUBLICITARIOS, CATALOGOS COMERCIALES Y SIMILARES	6	127	13
195	4911910000	LOS DEMAS IMPRESOS: ESTAMPAS, GRABADOS Y FOTOGRAFIAS	0	0	105
196	4911990000	LOS DEMAS IMPRESOS, INCLUIDAS LAS ESTAMPAS, GRABADOS Y FOTOGRAFIAS	0	14.953	29.742
197	5201000000	ALGODON SIN CARDAR NI PEINAR	0	3.736.920	4.478.169
198	5203000000	ALGODON CARDADO O PEINADO	0	0	844
199	5208230000	TEJIDOS DE ALGODON BLANQUEADOS CON CONTENIDO DE ALGODON SUP. O IGUAL AL 85% EN PESO: DE LIGAMENTO SARGA, INCLUIDO EL CRUZADO, DE CURSO INFERIOR O IGUAL A 4	0	0	1.420
200	5208290000	LOS DEMAS TEJIDOS DE ALGODON BLANQUEADOS (85% O MAS DE ALG.), DE GRAMAJE INF. O IGUAL A 200 g/m ²	0	0	1.654
201	5208330000	TEJIDOS TEÑIDOS DE ALGODON DE LIGAMENTO SARGA INCLUIDO EL CRUZADO (85% O MAS DE ALGODON), DE CURSO INF. O IGUAL A 4, DE GRAMAJE INF. O IGUAL A 20 g/m ²	1.449	0	7.920

202	5208390000	LOS DEMAS TEJIDOS DE ALGODON TEJIDOS (85 % O MAS DE ALG.),DE GRAMAJE INFERIOR O IGUAL A 200 g/m2	0	0	4.924
203	5209220000	TEJIDOS DE ALGODON,BLANQUEADOS CON UN CONTENIDO DE ALGODON SUP.O IGUAL AL 85% EN PESO DE LIGAMENTO SARGA,INCLUIDO EL CRUZADO,DE CURSO INFERIOR O IGUAL A 4,DE GRAMAJE SUP.A 200 g/m2	6.970	8.853	15.722
204	5209320000	TEJIDOS DE ALGODON,TEJIDOS CON UN CONTENIDO DE ALGODON SUP.O IGUAL AL 85% EN PESO,DE LIGAMENTO SARGA,INCLUIDO EL CRUZADO,DE CURSO INF.O IGUAL A 4,DE GRAMAJE SUP.A 200 g/m2	247.103	173.347	238.818
205	5404900000	LOS DEMAS MONOFILAMENTOS DE 67 DTEX O MAS CUYA MAYOR DIMENSION DE LA SECCION TRANSVERSAL NO EXCEDA DE 1mm;TIRAS Y FORMAS SIMIL.(EJ:PAJA ARTIFICIAL)DE MATERIA TEXTIL SINT.,DE ANCHURA INF.O IGUAL A 5mm	0	0	108
206	5407200000	TEJIDOS FABRICADOS CON TIRAS O FORMAS SIMILARES (TEJIDOS DE HILADOS DE FILAMENTOS SINTETICOS)	0	0	16.530
207	5510200000	LOS DEMAS HILADOS MEZCLADOS EXCLUSIVA O PRINCIPALMENTE CON LANA O PELO FINO	0	3	0
208	5608900000	LAS DEMAS REDES DE MALLAS ANUDADAS,EN PA?O O EN PIEZA,FABRICADAS CON CORDELES,CUERDAS O CORDAJES;REDES CONFECCIONADAS PARA LA PESCA Y DEMAS REDES CONFECCIONADA DE MATERIA TEXTIL	0	49	0
209	5702990000	LAS DEMAS ALFOMBRAS Y DEMAS REVESTIMIENTOS PARA EL SUELO SIN ATERCIOPELAR,CONFECCIONADOS,DE LAS DEMAS MATERIAS TEXTILES,EXCEPTO LOS DE MECHON INSERTADO Y LOS FLOCADOS	54	0	0
210	5705000000	LAS DEMAS ALFOMBRAS Y REVESTIMIENTOS PARA EL SUELO,DE MATERIA TEXTIL,INCLUSO CONFECCIONADOS	32	0	0
211	6103190000	TRAJES (AMBOS O TERNOS),DE LAS DEMAS MATERIAS TEXTILES,DE PUNTO,PARA HOMBRES O NIÑOS,(EXCEPTO DE BAÑO)	3.322	0	0
212	6104420000	VESTIDOS DE ALGODON,DE PUNTO,PARA MUJERES O NIÑAS	16	0	0
213	6104620000	PANTALONES LARGOS,PANTALONES CON PETO,PANTALONES CORTOS (CALZONES) Y "SHORTS",DE ALGODON,DE PUNTO,PARA MUJERES O NIÑAS	0	0	813
214	6104630000	PANTALONES LARGOS,PANTALONES CON PETO,PANTALONES CORTOS (CALZONES) Y "SHORTS",DE FIBRAS SINTETICAS,DE PUNTO,PARA MUJERES O NIÑAS	0	522	0
215	6104690000	PANTALONES LARGOS,PANTALONES CON PETO,PANTALONES CORTOS (CALZONES) Y "SHORTS",DE LAS DEMAS MATERIAS TEXTILES,DE PUNTO,PARA MUJERES O NIÑAS	0	682	0
216	6105209000	CAMISAS DE LAS DEMAS FIBRAS SINTETICAS O ARTIFICIALES,DE PUNTO,PARA HOMBRES O NIÑOS	0	0	408
217	6105900000	CAMISAS DE LAS DEMAS MATERIAS TEXTILES,DE PUNTO,PARA HOMBRES O NIÑOS	0	0	6
218	6106100000	CAMISAS,BLUSAS Y BLUSAS CAMISERAS DE ALGODON,DE PUNTO,PARA MUJERES O NIÑAS	91	0	0
219	6107110000	CALZONCILLOS Y "SLIPS" DE ALGODON,DE PUNTO,PARA HOMBRES Y NIÑOS	35	0	0
220	6107120000	CALZONCILLOS Y "SLIPS" DE FIBRAS SINTETICAS O ARTIFICIALES,DE PUNTO,PARA HOMBRES O NIÑOS	7.541	5.482	8.719

221	6107190000	CALZONCILLOS DE PUNTA DE PUNTO DE LAS DEMAS MATERIAS TEXTILES. PARA HOMBRES O NIÑOS.	0	9.280	6.525
222	6108190000	COMBINACIONES. ENAGUAS DE PUNTO DE LAS DEMAS MATERIAS TEXTILES. PARA MUJERES O NIÑAS.	0	251	0
223	6108220000	BRAGAS (BOMBACHAS,CALZONES)(INCLUSO LAS QUE NO LLEGAN A LA CINTURA),DE FIBRAS SINTETICAS O ARTIFICIALES,DE PUNTO,PARA MUJERES O NIÑAS	7.119	3.000	9.156
224	6108290000	BRAGAS DE LAS DEMAS MATERIAS TEXTILES. PARA MUJERES O NINAS.	0	8.188	6.799
225	6108920000	LOS DEMAS,SALTOS DE CAMA,ALBORNOCES,BATAS Y ARTICULOS SIMILARES DE FIBRAS SINTETICAS O ARTIFICIALES,DE PUNTO,PARA MUJERES O NIÑAS	0	2.803	2.502
226	6108990000	LOS DEMAS,SALTOS DE CAMA,ALBORNOCES,BATAS Y ARTICULOS SIMILARES DE LAS DEMAS MATERIAS TEXTILES,DE PUNTO,PARA MUJERES O NIÑAS	990	7.378	4.362
227	6109100000	"T-SHIRTS" Y CAMISETAS DE ALGODON,DE PUNTO	0	60	51
228	6109901000	"T-SHIRTS" Y CAMISETAS DE FIBRAS ACRILICAS O MODACRILICAS,DE PUNTO	0	6.810	2.999
229	6109909000	LOS DEMAS "T-SHIRTS" Y CAMISETAS DE LAS DEMAS MATERIAS TEXTILES,DE PUNTO	13.231	7.806	22.207
230	6114300000	LAS DEMAS PRENDAS DE VESTIR,DE FIBRAS SINTETICAS O ARTIFICIALES,DE PUNTO	0	0	4.680
231	6115920000	LAS DEMAS CALZAS,"PANTY-MEDIAS",LEOTARDOS,MEDIAS,CALCETINES Y DEMAS ARTICULOS DE CALCETERIA,DE ALGODON,DE PUNTO	0	0	21
232	6117100000	CHALES,PAÑUELOS DE CUELLO,BUFANDAS,MANTILLAS,VELOS Y ARTICULOS SIMILARES DE PUNTO	15	0	0
233	6117809000	LOS DEMAS COMPLEMENTOS (ACCESORIOS) DE VESTIR,DE PUNTO	0	199	0
234	6201120000	ABRIGOS,IMPERMEABLES,CHAQUETONES,CAPAS Y ARTICULOS SIMILARES DE ALGODON,PARA HOMBRES O NIÑOS,EXCEPTO LOS ARTICULOS DE LA PARTIDA No 62.03	0	0	863
235	6202120000	ABRIGOS,IMPERMEABLES,CHAQUETONES,CAPAS Y ARTICULOS SIMILARES DE ALGODON,PARA MUJERES O NIÑAS,EXCEPTO LOS ARTICULOS DE LA PARTIDA 62.04	114	0	0
236	6202990000	LOS DEMAS ABRIGOS,CHAQUETONES,CAPAS,ANORAKS,CAZADORAS Y ARTICULOS SIMILARES PARA MUJERES O NIÑAS DE LAS DEMAS MATERIAS TEXTILES	108	0	0
237	6203220000	CONJUNTOS DE ALGODON PARA HOMBRES O NIÑOS,(EXCEPTO DE BAÑO)	128	0	0
238	6203290000	CONJUNTOS DE LAS DEMAS MATERIAS TEXTILES,(EXCEPTO DE BAÑO)	108	0	0
239	6203420000	PANTALONES LARGOS,PANTALONES CON PETO,PANTALONES CORTOS (CALZONES) Y "SHORTS" DE ALGODON,PARA HOMBRES O NIÑOS,(EXCEPTO DE BAÑO)	0	0	2.907
240	6203430000	PANTALONES LARGOS,PANTALONES CON PETO,PANTALONES CORTOS (CALZONES) Y "SHORTS" DE FIBRAS SINTETICAS PARA HOMBRES O NIÑOS,(EXCEPTO DE BAÑO)	0	0	102
241	6203490000	PANTALONES LARGOS,PANTALONES CON PETO,PANTALONES CORTOS (CALZONES) Y "SHORTS" DE LAS DEMAS MATERIAS TEXTILES PARA HOMBRES O NIÑOS,(EXCEPTO DE BAÑO)	651	0	0
242	6204410000	VESTIDOS DE LANA O PELO FINO PARA MUJERES O NIÑAS	109	0	0
243	6204490000	VESTIDOS DE LAS DEMAS MATERIAS TEXTILES	0	3.640	0
244	6204620000	PANTALONES LARGOS,PANTALONES CON PETO,PANTALONES CORTOS (CALZONES) Y "SHORTS"	1.431	0	1.852

		DE ALGODON,PARA MUJERES O NIÑAS			
245	6204630000	PANTALONES LARGOS,PANTALONES CON PETO,PANTALONES CORTOS (CALZONES) Y "SHORTS" DE FIBRAS SINTETICAS,PARA MUJERES O NIÑAS	0	0	87
246	6205300000	CAMISAS DE FIBRAS SINTETICAS O ARTIFICIALES PARA HOMBRES O NIÑOS	109	0	0
247	6205900000	CAMISAS DE LAS DEMAS MATERIAS TEXTILES PARA HOMBRES O NIÑOS	0	62	0
248	6206300000	CAMISAS,BLUSAS Y BLUSAS CAMISERAS DE ALGODON PARA MUJERES O NILAS	4.293	0	0
249	6206400000	CAMISAS,BLUSAS Y BLUSAS CAMISERAS DE FIBRAS SINTETICAS O ARTIFICIALES PARA MUJERES O NIÑAS	733	0	0
250	6207110000	CALZONCILLOS Y "SLIPS" DE ALGODON PARA HOMBRES O NIÑOS	2.227	0	0
251	6207190000	CALZONCILLOS Y "SLIPS" DE LAS DEMAS MATERIAS TEXTILES,PARA HOMBRES O NIÑOS	930	1.329	0
252	6207910000	LAS DEMAS CAMISETAS INTERIORES,ALBORNOCES,BATAS Y ARTICULOS SIMILARES DE ALGODON PARA HOMBRES O NIÑOS	2.149	0	588
253	6207920000	LOS DEMAS ALBORNOCES BATAS Y ARTICULOS SIMILARES DE FIBRAS SINTETICAS O ARTIFICIALES. PARA HOMBRES O NINOS.	0	0	207
254	6207990000	LAS DEMAS CAMISETAS INTERIORES,ALBORNOCES,BATAS Y ARTICULOS SIMILARES DE LAS DEMAS MATERIAS TEXTILES PARA HOMBRES O NIÑOS	595	547	0
255	6208190000	COMBINACIONES Y ENAGUAS DE LAS DEMAS MATERIAS TEXTILES,PARA MUJERES O NIÑAS	0	317	0
256	6208210000	CAMISIONES Y PIJAMAS DE ALGODON,PARA MUJERES O NIÑAS	177	0	0
257	6208910000	LAS DEMAS CAMISETAS INTERIORES,BRAGAS (BOMBACHAS,CALZONES),SALTOS DE CAMA,ALBORNOCES,BATAS Y ARTICULOS SIMILARES DE ALGODON,PARA MUJERES O NIÑAS	1.825	0	0
258	6208920000	LOS DEMAS. SALTOS DE CAMA. ALBORNOCES. BATAS Y ARTICULOS SIMILARES DE FIBRAS SINTETICAS O ARTIFICIALES. PARA MUJERES O NINAS	0	0	652
259	6208990000	LAS DEMAS CAMISETAS INTERIORES,BRAGAS (BOMBACHAS,CALZONES),SALTOS DE CAMA,ALBORNOCES BATAS Y ARTICULOS SIMILARES DE LAS DEMAS MATERIAS TEXTILES PARA MUJERES O NIÑAS	2.596	1.954	0
260	6209900000	PRENDAS Y COMPLEMENTOS (ACCESORIOS)DE VESTIR PARA BEBES,DE LAS DEMAS MATERIAS TEXTILES	141	0	0
261	6211200000	OVEROLES (MONOS)Y CONJUNTOS DE ESQUI	0	0	1.182
262	6211330000	LAS DEMAS PRENDAS DE VESTIR DE FIBRAS SINTETICAS O ARTIFICIALES PARA HOMBRES O NIÑOS	0	1.621	61
263	6211420000	LAS DEMAS PRENDAS DE VESTIR DE ALGODON,PARA MUJERES O NIÑAS	0	55	0
264	6211430000	LAS DEMAS PRENDAS DE VESTIR DE FIBRAS SINTETICAS O ARTIFICIALES,PARA MUJERES O NIÑAS	0	391	526
265	6211490000	LAS DEMAS PRENDAS DE VESTIR DE LAS DEMAS MATERIAS TEXTILES PARA MUJERES O NIÑAS	0	2.335	0
266	6212900000	LOS DEMAS SOSTENES (CORPIÑOS),FAJAS,CORSES,TIRANTES (TIRADORES),LIGAS Y ARTICULOS SIMILARES Y SUS PARTES,INCLUSO DE PUNTO	0	57	0
267	6214300000	CHALES,PAÑUELOS DE CUELLO,BUFANDAS,MANTILLAS,VELOS Y ARTICULOS SIMILARES DE	0	627	0

		FIBRAS SINTETICAS			
268	6214400000	CHALES,PAÑUELOS DE CUELLO,BUFANDAS,MANTILLAS,VELOS Y ARTICULOS SIMILARES DE FIBRAS ARTIFICIALES	0	1.245	627
269	6214900000	CHALES,PAÑUELOS DE CUELLO,BUFANDAS,MANTILLAS,VELOS Y ARTICULOS SIMILARES DE LAS DEMAS MATERIAS TEXTILES	0	31	2.474
270	6215200000	CORBATAS Y LAZOS SIMILARES DE FIBRAS SINTETICAS O ARTIFICIALES	0	0	30
271	6215900000	CORBATAS Y LAZOS SIMILARES DE LAS DEMAS MATERIAS TEXTILES	0	0	8
272	6217100000	LOS DEMAS COMPLEMENTOS (ACCESORIOS) DE VESTIR,EXCEPTO LAS DE LA PARTIDA No 62.12	0	0	991
273	6302109000	LAS DEMAS ROPAS DE CAMA,DE PUNTO	54	0	0
274	6302310000	LAS DEMAS ROPAS DE CAMA DE ALGODON	161	0	0
275	6302390000	LAS DEMAS ROPAS DE CAMA DE LAS DEMAS MATERIAS TEXTILES	0	148	37
276	6302510000	LAS DEMAS ROPA DE MESA DE ALGODON	0	0	878
277	6302590000	LAS DEMAS ROPAS DE MESA DE LAS DEMAS MATERIAS TEXTILES	0	156	957
278	6302910000	LAS DEMAS,ROPA DE CAMA,MESA,TOCADOR O COCINA DE ALGODON	0	0	331
279	6302990000	LAS DEMAS,ROPA DE CAMA,MESA,TOCADOR O COCINA DE LAS DEMAS MATERIAS TEXTILES	0	0	36
280	6305332000	LAS DEMAS BOLSAS (SACOS) Y TALEGAS,PARA ENVASAR DE TIRAS O FORMAS SIMILARES,DE POLIPROPILENO	0	0	119.181
281	6305390000	LAS DEMAS BOLSAS (SACOS) Y TALEGAS,PARA ENVASAR DE MATERIAS TEXTILES SINTETICAS O ARTIFICIALES	0	88.928	0
282	6306290000	TIENDAS (CARPAS) DE LAS DEMAS MATERIAS TEXTILES	0	211	0
283	6307100000	PAÑOS PARA FREGAR O LAVAR (BAYETAS,PAÑOS REJILLA),FRANELAS Y ARTICULOS SIMILARES PARA LIMPIEZA	0	0	2.256
284	6307909000	LOS DEMAS ARTICULOS CONFECCIONADOS,INCLUIDOS LOS PATRONES PARA PRENDAS DE VESTIR	0	215	464
285	6308000000	JGOS.CONSTITUIDOS POR PZAS.DE TEJIDO E HILADOS,INCL.CON ACCESORIOS,PARA LA CONFECCION DE ALFOMBRAS,TAPICERIA,MANTELES O SERVILLETAS BORDADOS O DE ART.TEXTILES SIMIL.,EN ENVASES P/LA VENTA AL POR MENOR	0	0	178
286	6309000000	ARTICULOS DE PRENDERIA	1.139	3.202	171
287	6401990000	LOS DEMAS CALZADOS IMPERMEABLES CON SUELA Y PARTE SUPERIOR DE CAUCHO O PLASTICO,CUYA PARTE SUPERIOR NO SE HAYA UNIDO A LA SUELA POR COSTURA O POR MEDIO DE REMACHES,CLAVOS O DISPOSITIVOS SIMILARES	5	0	0
288	6404190000	LOS DEMAS,CALZADO CON SUELA DE CAUCHO O PLASTICO,CON PARTE SUPERIOR DE MATERIA TEXTIL	17.769	11.343	2.071
289	6405200000	LOS DEMAS CALZADOS CON LA PARTE SUPERIOR DE MATERIA TEXTIL	0	130	1.846
290	6405900000	LOS DEMAS CALZADOS	430	0	123
291	6505900000	LOS DEMAS SOMBREROS Y DEMAS TOCADOS,DE PUNTO O CONFECCIONADOS CON	0	0	313

		ENCAJE, FIELTRO U OTRO PRODUCTO TEXTIL EN PIEZA (PERO NO EN TIRAS) INCLUSO GUARNECIDOS			
292	6506990000	LOS DEMAS SOMBREROS Y TOCADOS, INCLUSO GUARNECIDOS, DE LAS DEMAS MATERIAS	12	0	0
293	6507000000	DESUDADORES, FORROS, FUNDAS, ARMADURAS, VISERAS Y BARBOQUEJOS (BARBIJOS), PARA SOMBRERERIA	0	0	307
294	6601990000	LOS DEMAS PARAGUAS, SOMBRILLAS Y QUITASOLES (INCLUIDOS LOS PARAGUAS BASTON, LOS QUITASOLES TOLDO Y ARTICULOS SIMILARES)	45	0	0
295	6805300000	ABRASIVOS NATURALES O ARTIFICIALES EN POLVO O EN GRANULOS CON SOPORTE DE OTRAS MATERIAS	0	7.512	12.201
296	6911100000	ARTICULOS PARA EL SERVICIO DE MESA O DE COCINA DE PORCELANA	0	1.251	6
297	6911900000	LAS DEMAS, VAJILLA Y DEMAS ARTICULOS DE USO DOMESTICO, HIGIENE O TOCADOR, DE PORCELANA	699	0	0
298	6912000000	VAJILLAS Y DEMAS ARTICULOS DE USO DOMESTICO, HIGIENE O TOCADOR, DE CERAMICA, EXCEPTO PORCELANA	114	0	0
299	6913100000	ESTATUILLAS Y DEMAS ARTICULOS PARA ADORNO DE PORCELANA	215	0	0
300	6913900000	LAS DEMAS ESTATUILLAS Y DEMAS ARTICULOS PARA ADORNO, DE CERAMICA	0	283	62
301	6914900000	LAS DEMAS MANUFACTURAS DE CERAMICA	243	0	0
302	7005299000	LOS DEMAS VIDRIOS SIN ARMAR	170	0	0
303	7006000000	VIDRIOS DE LAS PARTIDAS Nos 70.03, 70.04 O 70.05 CURVADO, BISELADO, GRABADO, TALADRADO, ESMALTADO O TRABAJADO DE OTRO MODO, PERO SIN ENMARCAR NI COMBINAR CON OTRAS MATERIAS	0	0	68
304	7007190000	LOS DEMAS VIDRIOS DE SEGURIDAD CONSTITUIDO POR VIDRIO TEMPLADO	0	0	2.897
305	7009920000	LOS DEMAS ESPEJOS DE VIDRIO ENMARCADOS	34	38	0
306	7010901000	LOS DEMAS ENVASES TUBULARES, AMPOLLAS Y DEMAS RECIPIENTES PARA EL TRANSPORTE O ENVASADO, DE VIDRIO, DE CAPACIDAD SUPERIOR A 1 LITRO	0	11.566	0
307	7010902000	LOS DEMAS ENVASES TUBULARES, AMPOLLAS Y DEMAS RECIPIENTES PARA EL TRANSPORTE O ENVASADO, DE VIDRIO, DE CAPACIDAD SUPERIOR A 0,33 L. PERO INFERIOR O IGUAL A 1 L.	0	39	53.051
308	7010903000	LOS DEMAS ENVASES TUBULARES, AMPOLLAS Y DEMAS RECIPIENTES PARA EL TRANSPORTE O ENVASADO, DE VIDRIO, DE CAPACIDAD SUPERIOR A 0,15 L PERO INFERIOR O IGUAL A 0,33 L.	496.176	740.252	62.916
309	7013100000	ARTICULOS DE VITROCERAMICA	0	49	0
310	7013990000	LOS DEMAS OBJETOS DE VIDRIO DE TOCADOR, DE OFICINA, PARA ADORNO DE INTERIORES O USOS SIMILARES, EXCEPTO LOS DE LAS PARTIDAS Nos 70.10 Y 70.18	243	0	0
311	7018100000	CUENTAS DE VIDRIO, IMITACIONES DE PERLAS, DE PIEDRAS PRECIOSAS O SEMIPRECIOSAS Y ARTICULOS SIMILARES DE ABALORIO	34	0	0
312	7117190000	LA DEMAS BISUTERIA DE METAL COMUN, INCLUSO PLATEADO, DORADO O PLATINADO	0	0	10
313	7214200000	BARRAS DE HIERRO O ACERO SIN ALEAR CON MUESCAS, CORDONES, SURCOS O RELIEVES, PRODUCIDOS EN EL LAMINADO O SOMETIDAS A TORSION DESPUES DEL LAMINADO	61.883	138.945	15.052

314	7214990000	LAS DEMAS,BARRAS DE HIERRO O ACERO SIN ALEAR,SIMPLEMENTE FORJADAS,LAMINADAS O EXTRUIDAS,EN CALIENTE,ASI COMO LAS SOMETIDAS A TORSION DESPUES DEL LAMINADO	33.394	43.579	0
315	7215900000	LAS DEMAS BARRAS DE HIERRO O ACERO SIN ALEAR	0	8.034	0
316	7302100000	CARRILES (RIELES),DE FUNDICION,HIERRO O ACERO	30.819	0	0
317	7302400000	BRIDAS Y PLACAS DE ASIENTO DE FUNDICION,DE HIERRO O ACERO	2.311	0	0
318	7305190000	LOS DEMAS TUBOS DEL TIPO DE LOS UTILIZADOS EN OLEODUCTOS O GASODUCTOS DE HIERRO O ACERO DE SECCION CIRCULAR CON DIAMETRO EXTERIOR SUPERIOR A 406.4 MM	0	0	1.832
319	7307290000	LOS DEMAS ACCESORIOS DE TUBERIA DE FUNDICION,HIERRO O ACERO INOXIDABLE	74	0	0
320	7309000000	DEPOSITOS CISTERNAS CUBOS Y RECIPIENTES SIMILARES PARA CUALQUIER MATERIA (CON EXCEPCION DE LOS GASES COMPRIMIDOS O LICUADOS) DE FUNDICION DE HIERRO O DE ACERO DE CAPACIDAD SUPERI	0	0	2.968
321	7310100000	DEPOSITOS,BARRILES,TAMBORES,BIDONES,LATAS O BOTES DE CAPACIDAD SUPERIOR O IGUAL 50 L,DE FUNDICION,HIERRO O ACERO	0	0	68
322	7310290000	LOS DEMAS DEPOSITOS,BARRILES,TAMBORES,BIDONES,LATAS O BOTES,CAJAS Y RECIPIENTES SIMILARES DE HIERRO O ACERO DE CAPACIDAD INFERIOR A 50 L	0	26	0
323	7321111000	COCINAS DE COMBUSTIBLES GASEOSOS O DE GAS Y OTROS COMBUSTIBLES,DE HIERRO O ACERO	0	0	26
324	7322110000	RADIADORES Y SUS PARTES DE FUNDICION	0	0	16.019
325	7323930000	LOS DEMAS ARTICULOS DE USO DOMESTICO Y SUS PARTES,LANA DE HIERRO O ACERO,ESPONJAS,ESTROPAJOS,GUANTES Y ARTICULOS SIMILARES PARA FREGAR,DE ACERO INOXIDABLE	0	131	0
326	7323940000	LOS DEMAS ARTICULOS DE USO DOMESTICO Y SUS PARTES,LANA DE HIERRO O ACERO,ESPONJAS,ESTROPAJOS,GUANTES Y ARTICULOS SIMILARES PARA FREGAR,DE HIERRO O ACERO,ESMALTADOS	0	12.540	0
327	7323990000	LOS DEMAS ARTICULOS DE USO DOMESTICO Y SUS PARTES,LANA DE HIERRO O ACERO,ESPONJAS,ESTROPAJOS,GUANTES Y ARTICULOS SIMILARES PARA FREGAR,DE HIERRO O ACERO	237	135	0
328	7326900000	LAS DEMAS MANUFACTURAS DE HIERRO O ACERO	0	0	65
329	7326900090	LAS DEMAS JAULAS DE ALAMBRE GALVANIZADO,CON COMEDORES Y BEBEDORES DE AGUA,DE CHAPA GALVANIZADA;HERRAMIENTAS UNIVERSALES;LEVANTA MARCOS O CUADROS,DE HIERRO O ACERO	0	16	0
330	7419990000	LAS DEMAS,MANUFACTURAS DE COBRE	16	0	0
331	7605290000	LOS DEMAS ALAMBRES,DE ALEACIONES DE ALUMINIO	403	486	0
332	7607200000	HOJAS Y TIRAS,DELGADAS,DE ALUMINIO (INCLUSO IMPRESAS O FIJADAS SOBRE PAPEL,CARTON,PLASTICO) DE ESPEPSOR INFERIOR O IGUAL A 0.2 mm (SIN INCLUIR EL SOPORTE)	14.061	26.592	0
333	7612901000	LOS DEMAS ENVASES,DE ALUMINIO,PARA EL TRANSPORTE DE LECHE	0	0	26

334	7612909000	LOS DEMAS DEPOSITOS,BARRILES Y RECIP.SIMIL.DE ALUMINIO PARA CUALQUIER MATERIA (EXCEPTO GAS COMPRIMIDO O LICUADO),DE CAP.INF.O IGUAL A 300 L,SIN DISPOSITIVOS MECANICOS NI TERMICOS	1.841	0	7.777
335	7614100000	CABLES,TRENZAS Y SIMILARES,DE ALUMINIO,SIN AISLAR PARA ELECTRICIDAD,CON ALMA DE ACERO	1.872	0	11.522
336	7615191900	LOS DEMAS ARTICULOS DE USO DOMESTICOS,DE ALUMINIO	371	0	0
337	7616999000	LAS DEMAS MANUFACTURAS DE ALUMINIO	1.101	10.069	2.246
338	8201100000	LAYAS Y PALAS	0	41	0
339	8205409000	LOS DEMAS DESTORNILLADORES	0	0	37
340	8205510000	LAS DEMAS HERRAMIENTAS DE MANO DE USO DOMESTICO	0	0	427
341	8207900000	LOS DEMAS UTILES INTERCAMBIABLES,PARA HERRAMIENTAS DE MANO,INCLUSO MECANICAS,O PARA MAQUINAS HERRAMIENTA	2.204	0	0
342	8211920000	LOS DEMAS CUCHILLOS DE HOJA FIJA	0	168	0
343	8214901000	LAS DEMAS MAQUINAS DE CORTAR EL PELO O DE ESQUILAR	0	321	0
344	8215100000	SURTIDOS DE CUCHARAS,TENEDORES,CUCHARONES,ESPUMADERAS,PALAS PARA TARTA,CUCHILLOS,PINZAS PARA AZUCAR Y ARTICULOS SIMIL.,QUE CONTENGAN POR LO MENOS UN OBJETO PLATEADO,DORADO O PLATINADO	0	61	74
345	8215200000	LOS DEMAS SURTIDOS DE CUCHARAS,TENEDORES,ESPUMADERAS,PALAS PARA TARTA,CUCHILLOS PARA PESCADO O MANTEQUILLA,PINZAS PARA AZUCAR Y ARTICULOS SIMILARES	0	43	0
346	8302500000	COLGADORES,PERCHAS,SOPORTES Y ARTICULOS SIMILARES,DE METAL COMUN	23	0	0
347	8306290000	LAS DEMAS ESTATUILLAS Y DEMAS ARTICULOS DE ADORNO,DE METAL COMUN	4.502	0	0
348	8402190000	LAS DEMAS CALDERAS DE VAPOR,INCLUIDAS LAS CALDERAS MIXTAS	0	57.418	0
349	8403100000	CALDERAS PARA CALEFACCION CENTRAL,EXCEPTO LAS DE LA PARTIDA No 84.02	0	0	26.100
350	8413600000	LAS DEMAS BOMBAS VOLUMETRICAS ROTATIVAS	185	0	0
351	8413701900	LAS DEMAS BOMBAS CENTRIFUGAS MONOCELULARES	396	0	0
352	8413919000	LAS DEMAS PARTES DE BOMBAS	395	0	0
353	8414600000	CAMPANAS ASPIRANTES EN LAS QUE EL MAYOR LADO HORIZONTAL SEA INFERIOR O IGUAL A 120 CM	0	0	548
354	8414909000	LAS DEMAS PARTES DE BOMBAS DE AIRE O DE VACIO,COMPRESORES DE AIRE U OTROS GASES Y VENTILADORES,CAMPANAS ASPIRANTES PARA EXTRACCION O RECICLADO,CON VENTILADOS INCORPORADO,INCLUSO CON FILTRO	0	0	7.781
355	8415830010	LAS DEMAS MAQUINAS Y APARATOS PARA ACONDICIONAMIENTO DE AIRE SIN EQUIPO DE ENFRIAMIENTO DE USO DOMESTICO	16	0	0
356	8418290000	LOS DEMAS REFRIGERADORES DOMESTICOS	0	184	0
357	8419200000	ESTERILIZADORES MEDICO,QUIRURGICOS O DE LABORATORIO	0	0	2.822

358	8419509000	LOS DEMAS INTERCAMBIADORES DE CALOR	750	0	0
359	8419909000	LAS DEMAS PARTES DE APARATOS Y DISPOSITIVOS AUNQUE SE CALIENTEN ELECTRICAMENTE, PARA EL TRATAMIENTO DE MATERIAS MEDIANTE OPERACIONES QUE IMPLIQUEN UN CAMBIO DE TEMPERATURA	0	0	565
360	8420910000	PARTES DE CALANDRIAS Y LAMINADORES: CILINDROS	264	0	0
361	8422402000	MAQUINAS PARA EMPAQUETAR AL VACIO	0	288	0
362	8423309000	LOS DEMAS BASCULAS Y BALANZAS PARA PESADA CONSTANTE, INCLUIDAS LAS DE DESCARGAR PESOS DETERMINADOS EN SACOS (BOLSAS) U OTROS RECIPIENTES, ASI COMO LAS DOSIFICADORAS DE TOLVA	0	81	0
363	8423829000	LOS DEMAS APARATOS E INSTRUMENTOS PARA PESAR CON CAPACIDAD SUPERIOR A 30 Kg. PERO INFERIOR A 5000 Kg	0	235	0
364	8423899000	LOS DEMAS APARATOS E INSTRUMENTOS PARA PESAR	718	51	0
365	8424100000	EXTINTORES, INCLUSO CARGADOS	4.787	0	24
366	8424812000	LOS DEMAS APARATOS PARA LA AGRICULTURA U HORTICULTURA, PORTATILES DE PESO INFERIOR A 20 KG	0	41	0
367	8424819090	LOS DEMAS APARATOS PARA LA AGRICULTURA U HORTICULTURA	0	305	0
368	8427900000	LAS DEMAS CARRETILLAS DE MANIPULACION CON DISPOSITIVO DE ELEVACION INCORPORADO	0	71	0
369	8428390000	LOS DEMAS APARATOS ELEVADORES O TRANSPORTADORES DE ACCION CONTINUA, PARA MERCANCIAS	0	0	779
370	8430490000	LAS DEMAS MAQUINAS DE SONDEO O PERFORACION	0	8.389	0
371	8432210000	GRADAS (RASTRAS) DE DISCOS	0	778	0
372	8432292000	LAS DEMAS MAQUINAS CULTIVADORES, AZADAS ROTATIVAS (ROTOCULTORES), ESCARDADORAS Y BINADORAS PARA EL TRABAJO DE SUELO	0	369	171
373	8432300000	MAQUINAS SEMBRADORAS, PLANTADORAS Y TRANSPLANTADORAS	0	970	0
374	8433119000	LAS DEMAS MAQUINAS CORTADORAS DE CESPED CON MOTOR, EN LAS QUE EL DISPOSITIVO DE CORTE GIRE EN UN PLANO HORIZONTAL	86	0	0
375	8433199000	LAS DEMAS CORTADORAS DE CESPED	0	162	0
376	8436210000	MAQUINAS INCUBADORAS Y CRIADORAS	0	362	0
377	8437801100	LAS DEMAS MAQUINAS Y APARATOS PARA MOLIENDA, DE CEREALES	0	41	0
378	8437801900	LAS DEMAS MAQUINAS Y APARATOS PARA MOLIENDA	0	0	558
379	8438102000	MAQUINAS Y APARATOS PARA LA FABRICACION DE PASTAS ALIMENTICIAS	16	0	0
380	8443190000	LAS DEMAS MAQUINAS Y APARATOS PARA IMPREMIR, OFFSET	0	1.090	0
381	8443599000	LAS DEMAS MAQUINAS Y APARATOS PARA IMPRIMIR	510	0	0
382	8450110000	MAQUINAS TOTALMENTE AUTOMATICAS, PARA LAVAR ROPA DE CAPACIDAD UNITARIA, EXPRESADA EN PESO DE ROPA SECA, INFERIOR O IGUAL A 10 KG	0	183	0

383	8450190000	LAS DEMAS MAQUINAS PARA LAVAR ROPA INCLUSO CON DISPOSITIVO DE SECADO,DE CAPACIDAD UNITARIA,EXPRESADA EN PESO DE ROPA SECA,INFERIOR O IGUAL A 10 KG	322	0	0
384	8463909000	LAS DEMAS MAQUINAS HERRAMIENTA PARA TRABAJAR METAL O CERMETS,QUE NO TRABAJEN POR ARRANQUE DE MATERIA	0	0	513
385	8465919200	LAS DEMAS MAQUINAS DE ASERRAR DE CINTA	0	0	4.018
386	8465919900	LAS DEMAS MAQUINAS DE ASERRAR	0	288	0
387	8466920000	LAS DEMAS PARTES Y ACCESORIOS PARA MAQUINAS DE LA PARTIDA No 84.65	0	975	1.388
388	8467220000	SIERRAS,INCLUIDAS LAS TRONZADORAS	0	655	0
389	8467990000	LAS DEMAS PARTES DE HERRAMIENTAS NEUMATICAS,HIDRAULICAS O CON MOTOR INCORPORADO QUE NO SEA ELECTRICO,DE USO MANUAL	0	0	1.267
390	8470300000	LAS DEMAS MAQUINAS DE CALCULAR	47	0	0
391	8471100000	MAQUINAS AUTOMATICAS PARA TRATAMIENTO O PROCESAMIENTO DE DATOS,ANALOGICAS O HIBRIDAS	0	736	0
392	8471300000	MAQUINAS AUTOMATICAS PARA TRATAMIENTO O PROCESAMIENTO DE DATOS,DIGITALES,PORTATILES,DE PESO INF.O IGUAL A 10 KG,QUE ESTEN CONSTITUIDOS,AL MENOS POR UNA UNIDAD CENTRAL DE PROCESO,TECLADO Y VISUALIZADOR	4.560	0	0
393	8471601000	IMPRESORAS	544	0	0
394	8471700000	UNIDADES DE MEMORIA	0	3.647	0
395	8471900000	LAS DEMAS MAQUINAS AUTOMATICAS PARA TRATAMIENTO O PROCESAMIENTO DE DATOS Y SUS UNIDADES,LECTORES MAGNETICOS U OPTICOS	0	0	634
396	8473290000	LAS DEMAS PARTES Y ACCESORIOS DE MAQUINAS DE LA PARTIDA No 84.70 (MAQUINAS DE CALCULAR)	379	0	0
397	8473300000	PARTES Y ACCESORIOS DE MAQUINAS DE LA PARTIDA No 84.71 (COMPUTADORAS)	856	3.002	9.216
398	8481400000	VALVULAS DE ALIVIO O DE SEGURIDAD	200	0	0
399	8501109100	LOS DEMAS MOTORES DE CORRIENTE CONTINUA,DE POTENCIA INFERIOR O IGUAL A 37.5 W	0	122	0
400	8501109300	LOS DEMAS MOTORES DE CORRIENTE ALTERNA,POLIFASICOS,DE POTENCIA INFERIOR O IGUAL A 37.5 W	0	0	560
401	8501201900	LOS DEMAS MOTORES UNIVERSALES DE POTENCIA INFERIOR O IGUAL A 7.5 kW	0	0	323
402	8501343000	LOS DEMAS GENERADORES DE CORRIENTE CONTINUA DE POTENCIA SUPERIOR A 375 kW	202.900	0	0
403	8501612000	GENERADORES DE CORRIENTE ALTERNA (ALTERNADORES),DE POTENCIA SUPERIOR A 18.5 kVA PERO INFERIOR O IGUAL A 30 kVA	0	101	0
404	8504219000	LOS DEMAS TRANSFORMADORES DE DIELECTRICO LIQUIDO,DE POTENCIA INFERIOR O IGUAL 650 kVA	96.574	0	0
405	8504221000	TRANSFORMADORES DE DIELECTRICO LIQUIDO,DE POTENCIA SUPERIOR A 650 kVA PERO INFERIOR O IGUAL A 1000 kVA	188	0	10.996
406	8504229000	LOS DEMAS TRANSFORMADORES DE DIELECTRICO LIQUIDOS,DE POTENCIA SUPERIOR A 650 kVA PERO INFERIOR O IGUAL A 10.000 kVA	0	0	39.654

407	8504319000	LOS DEMAS TRANSFORMADORES DE POTENCIA INFERIOR O IGUAL A 1 KVA	0	0	92
408	8504329000	LOS DEMAS TRANSFORMADORES DE POTENCIA SUPERIOR A 1 KVA PERO INFERIOR O IGUAL A 16 KVA	0	0	800
409	8504341000	LOS DEMAS TRANSFORMADORES DE POTENCIA INFERIOR O IGUAL A 1600 KVA	0	0	33.510
410	8504409000	LOS DEMAS CONVERTIDORES ESTATICOS	5.854	6.933	4.164
411	8504900000	PARTES DE TRANSFORMADORES ELECTRICOS, CONVERTIDORES ELECTRICOS ESTATICOS (POR EJEMPLO: RECTIFICADORES) BOBINAS DE REACTANCIA (AUTOINDUCCION)	0	9	741
412	8506101900	LAS DEMAS PILAS Y BATERIAS DE PILAS, ELECTRICAS, DE DIOXIDO DE MANGANESO: ALCALINAS	0	431	521
413	8506502000	PILAS Y BATERIAS DE PILAS, ELECTRICAS, DE LITIO, DE "BOTON"	0	7	0
414	8506509000	LAS DEMAS PILAS Y BATERIAS DE PILAS, ELECTRICAS, DE LITIO	0	1.612	598
415	8506809000	LAS DEMAS PILAS Y BATERIAS DE PILAS, ELECTRICAS	0	3.154	160
416	8506900000	PARTES DE PILAS Y BATERIAS DE PILAS, ELECTRICAS	0	416	0
417	8507300000	ACUMULADORES ELECTRICOS DE DE NIQUEL-CADMIO	0	327	0
418	8507800000	LOS DEMAS ACUMULADORES	0	0	4.205
419	8507909000	LAS DEMAS PARTES DE ACUMULADORES ELECTRICOS	830	0	0
420	8509100000	ASPIRADORAS CON MOTOR ELECTRICO INCORPORADO, DE USO DOMESTICO	229	0	0
421	8509800000	LOS DEMAS APARATOS ELECTROMECHANICOS CON MOTOR ELECTRICO INCORPORADO, DE USO DOMESTICO	1.063	287	0
422	8510300000	APARATOS DE DEPILAR, CON MOTOR ELECTRICO INCORPORADO	0	11	0
423	8510901000	PARTES DE CABEZAS, PEINES, CONTRAPEINES, HOJAS Y CUCHILLAS PARA MAQUINAS DE AFEITAR, CORTAR EL PELO, ESQUILAR Y APARATOS DE DEPILAR	353	248	0
424	8511809000	LOS DEMAS APARATOS Y DISPOSITIVOS ELECTRICOS DE ENCENDIDO O DE ARRANQUE PARA MOTORES DE ENCENDIDO POR CHISPA O COMPRESION	0	0	1.279
425	8513109000	LAS DEMAS LAMPARAS ELECTRICAS PORTATILES CONCEBIDAS PARA FUNCIONAR CON SU PROPIA FUENTE DE ENERGIA (POR EJ: DE PILAS, ACUMULADORES, ELECTROMAGNETICOS), EXCEPTO LOS DE LA PARTIDA No 85.12	0	124	0
426	8515190000	LAS DEMAS MAQUINAS Y APARATOS PARA SOLDADURA FUERTE O PARA SOLDADURA BLANDA	0	101	0
427	8515290000	LAS DEMAS MAQUINAS Y APARATOS PARA SOLDAR METAL POR RESISTENCIA	0	0	48
428	8516500000	HORNOS DE MICROONDAS	215	0	0
429	8516602000	COCINAS ELECTRICAS DE USO DOMESTICO	0	98	0
430	8516710000	LOS DEMAS APARATOS ELECTROTHERMICOS: PARA LA PREPARACION DE CAFE O TE	0	0	31
431	8516790000	LOS DEMAS APARATOS ELECTROTHERMICOS	457	1.696	0
432	8517110000	TELEFONOS DE ABONADO DE AURICULAR INALAMBRICO COMBINADO CON MICROFONO	3.210	0	0
433	8517210000	TELEFAX	113	0	0

434	8517500000	LOS DEMAS APARATOS DE TELECOMUNICACION POR CORRIENTE PORTADORA O TELECOMUNICACION DIGITAL	0	298	0
435	8517800000	LOS DEMAS APARATOS ELECTRICOS DE TELEFONIA O TELEGRAFIA CON HILOS,LOS APARATOS DE TELECOMUNICACION POR CORRIENTE PORTADORA O TELECOMUNICACION DIGITAL;VIDEOFONOS	0	57	0
436	8517900000	PARTES DE APARATOS ELECTRICOS DE TELEFONIA O TELEGRAFIA CON HILOS,INCLUIDOS LOS TELEFONOS DE ABONADO DE AURICULAR INALAMBRICO COMBINADO CON MICROFONO Y LOS APARATOS DE TELECOMUNICACION POR CORRIENTE P	214	9.569	20.915
437	8518290000	LOS DEMAS ALTAVOCES (ALTOPARLANTES),INCLUSO MONTADOS EN SUS CAJAS	102	0	13
438	8518400000	AMPLIFICADORES ELECTRICOS DE AUDIOFRECUENCIA	0	0	36
439	8518909000	LAS DEMAS PARTES DE MICROFONOS Y SUS SOPORTES	0	0	92
440	8519999000	LOS DEMAS REPRODUCTORES DE SONIDO	0	17	0
441	8520390000	LOS DEMAS APARATOS DE GRABACION Y REPRODUCCION DE SONIDO,EN CINTA MAGNETICA	0	0	182
442	8521900000	LOS DEMAS APARATOS DE GRABACION O REPRODUCCION DE IMAGEN Y SONIDO (VIDEOS),INCLUSO CON RECEPTOR DE SEÑALES DE IMAGEN Y SONIDO INCORPORADO	105	0	407
443	8522909000	LAS DEMAS PARTES Y ACCESORIOS IDENTIFICABLES COMO DESTINADOS,EXCLUSIVA O PRINCIPALMENTE,A LOS APARATOS DE LAS PARTIDAS Nos 85.19 A 85.21	0	358	715
444	8524310000	DISCOS PARA REPRODUCIR FENOMENOS DISTINTOS DEL SONIDO O IMAGEN,POR RAYOS LASER	0	239	10
445	8524320000	DISCOS PARA REPRODUCIR UNICAMENTE SONIDO,POR RAYOS LASER	16	0	0
446	8524390000	LOS DEMAS DISCOS PARA SISTEMAS DE LECTURA POR RAYOS LASER	0	686	16
447	8524400000	CINTAS MAGNETICAS PARA REPRODUCIR FENOMENOS DISTINTOS DEL SONIDO O IMAGEN	0	1.873	48
448	8524519000	LAS DEMAS CINTAS MAGNETICAS. DE ANCHURA INFERIOR O IGUAL A 4 mm	0	751	2.135
449	8524539000	LAS DEMAS CINTAS MAGNETICAS,DE ANCHURA SUPERIOR A 6,5 mm	0	0	627
450	8524999000	LOS DEMAS,DISCOS,CINTAS Y DEMAS SOPORTES PARA GRABAR SONIDO O GRABACIONES ANALOGAS,GRABADOS,INCLUSO LAS MATRICES Y MOLDES GALVANICOS PARA FABRICACION DE DISCOS,EXCEPTO LOS PRODUCTOS DEL CAP. 37	34	0	11
451	8525201100	TELEFONOS	515	43	0
452	8525201900	LOS DEMAS APARATOS DE RADIOTELEFONIA O RADIOTELEGRAFIA CON APARATO RECEPTOR INCORPORADO	0	125	0
453	8525400000	VIDEOCAMARAS,INCLUIDAS LAS DE IMAGEN FIJA	0	174	0
454	8527190000	LOS DEMAS APARATOS RECEPTORES DE RADIODIFUSION QUE PUEDAN FUNCIONAR SIN FUENTES DE ENERGIA EXTERIOR,INCLUSO LOS QUE PUEDAN RECIBIR SEÑALES DE RADIOTELEFONIA O RADIOTELEGRAFIA	68	0	0
455	8527320000	LOS DEMAS APARATOS RECEPTORES DE RADIODIFUSION,SIN COMBINAR CON GRABADOR O REPRODUCTOR DE SONIDO,PERO COMBINADO CON RELOJ	0	14	0
456	8527390000	LOS DEMAS APARATOS RECEPTORES DE RADIODIFUSION, INCLUSO LOS QUE PUEDAN RECIBIR	567	0	0

		SEÑALES DE RADIOTELEFONIA O RADIOTELEGRAFIA			
457	8527900000	LOS DEMAS APARATOS RECEPTORES DE RADIOTELEFONIA, RADIOTELEGRAFIA O RADIODIFUSION, INCLUSO COMBINADOS EN LA MISMA ENVOLTURA CON GRABADOR O REPRODUCTOR DE SONIDO O CON RELOJ	645	0	0
458	8528129000	LOS DEMAS APARATOS RECEPTORES DE TELEVISION EN COLORES, INCLUSO CON APARATO RECEPTOR DE RADIODIFUSION O DE GRABACION O REPRODUCCION DE SONIDO O IMAGEN INCORPORADO	2.157	0	0
459	8529102000	ANTENAS PARABOLICAS	0	399	0
460	8529109000	LAS DEMAS PARTES DE ANTENAS Y REFLECTORES DE ANTENA DE CUALQUIER TIPO	24	297	18
461	8529909000	LAS DEMAS PARTES IDENTIFICABLES COMO DESTINADAS EXCLUSIVA O PRINCIPALMENTE A LOS APARATOS DE LAS PARTIDAS No 85.25 A 85.28	17	559	94
462	8531100000	AVISADORES ELECTRICOS DE PROTECCION CONTRA ROBO O INCENDIOS Y APARATOS SIMILARES	80	0	0
463	8535300000	SECCIONADORES E INTERRUPTORES	0	0	677
464	8536202000	DISYUNTORES PARA UNA TENSION INFERIOR O IGUAL A 260 V E INTENSIDAD INFERIOR O IGUAL A 100 A	0	0	1.720
465	8536209000	LOS DEMAS DISYUNTORES PARA UNA TENSION INFERIOR O IGUAL A 1000 VOLTIOS	0	0	1.634
466	8536501900	LOS DEMAS INTERRUPTORES,SECCIONADORES Y CONMUTADORES PARA UNA TENSION INFERIOR O IGUAL A 260 V E INTENSIDAD INFERIOR O IGUAL A 30 A	0	0	335
467	8536509000	LOS DEMAS INTERRUPTORES,SECCIONADORES Y CONMUTADORES	0	0	256
468	8537100000	CUADROS,PANELES,CONSOLAS,ARMARIOS Y DEMAS SOPORTES EQUIPADOS CON VARIOS APARATOS DE LAS PARTIDAS Nos 85.35 U 85.36,PARA CONTROL O DISTRIBUCION DE ELECTRICIDAD,PARA UNA TENSION INF.O IGUAL A 1000 V	547	0	0
469	8537109000	LOS DEMAS CUADROS, PANELES, CONSOLAS, ARMARIOS Y DEMAS SOPORTES EQUIPADOS CON VARIOS PARATOS DE LAS PARTIDAS 85.35 U 85.36 PARA UNA TENSION INFERIOR O IGUAL A 1000 V.	0	0	122
470	8542100000	TARJETAS PROVISTAS DE CIRCUITOS INTEGRADOS ELECTRONICOS ("TARJETAS INTELIGENTES") SMART CARDS	0	0	337
471	8542290000	LOS DEMAS CIRCUITOS INTEGRADOS MONOLITICOS:	0	0	14
472	8542900000	PARTES DE CIRCUITOS INTEGRADOS Y MICROESTRUCTURAS ELECTRONICAS	0	385	0
473	8543899000	LAS DEMAS MAQUINAS Y APARATOS ELECTRICOS CON FUNCION PROPIA,NO EXPRESADOS NI COMPRENDIDOS EN OTRA PARTE DE ESTE CAPITULO	21	0	246
474	8543900000	PARTES DE MAQUINAS Y APARATOS ELECTRICOS CON UNA FUNCION PROPIA,NO EXPRESADOS NI COMPRENDIDOS EN OTRA PARTE DE ESTE CAPITULO	0	0	1.012
475	8544200000	CABLES Y DEMAS CONDUCTORES ELECTRICOS,COAXIALES	0	6.691	0
476	8544419000	LOS DEMAS CONDUCTORES ELECTRICOS PROVISTOS DE PIEZAS DE CONEXION PARA TENSION INFERIOR O IGUAL A 80 V	0	4	58

477	8544491000	LOS DEMAS CONDUCTORES ELECTRICOS DE COBRE PARA TENSION INFERIOR O IGUAL A 80 V	75	5.238	6.424
478	8544519000	LOS DEMAS CONDUCTORES ELECTRICOS PARA TENSION SUPERIOR A 80 V PERO INFERIOR O IGUAL A 1000 V PROVISTOS DE PIEZAS DE CONEXION	0	0	16
479	8544591000	LOS DEMAS CONDUCTORES ELECTRICOS PARA TENSION SUPERIOR A 80 V PERO INFERIOR O IGUAL A 1000 V,DE COBRE	5.096	119.282	33.122
480	8544599000	LOS DEMAS CONDUCTORES ELECTRICOS PARA TENSION SUPERIOR A 80 V PERO INFERIOR O IGUAL A 1000 V	0	0	14.300
481	8701900000	LOS DEMAS TRACTORES (EXCEPTO LAS CARRETILLAS TRACTOR DE LA PARTIDA No 87.09)	1.792	0	0
482	8703230000	LOS DEMAS VEHICULOS CON MOTOR DE EMBOLO O PISTON ALTERNATIVO DE ENCENDIDO POR CHISPA DE CILINDRADA SUPERIOR A 1500 cc PERO INFERIOR O IGUAL A 3000 cc	0	915	0
483	8703240000	LOS DEMAS VEHICULOS CON MOTOR DE EMBOLO (PISTON) ALTERNATIVO,DE ENCENDIDO POR CHISPA,DE CILINDRADA SUPERIOR A 3000 CM3	0	10.773	0
484	8704210000	LOS DEMAS VEHICULOS AUTOMOVILES CON MOTOR DE EMBOLO (PISTON), DE ENCENDIDO POR COMPRESIÓN(DIESEL O SEMIDIESEL)DE PESO TOTAL CON CARGA MAXIMA INFERIOR O IGUA A 5T	0	0	26.674
485	8708999900	LAS DEMAS PARTES Y ACCESORIOS DE VEHICULOS AUTOMOVILES DE LAS PARTIDAS Nos 87.01 A 87.05 (TRACTORES, AUTOMOVILES, ETC).	0	386	0
486	8712000000	BICICLETAS Y DEMAS VELOCIPEDOS (INCLUIDOS LOS TRICICLOS DE REPARTO) SIN MOTOR	93	0	0
487	8714990000	LAS DEMAS PARTES Y ACCESORIOS DE VEHICULOS DE LAS PARTIDAS 87.11 A 87.13	82	0	184
488	8716200000	REMOLQUES Y SEMIRREMOLQUES,AUTOCARGADOS O AUTODESCARGADORES PARA USO AGRICOLA	0	0	683
489	8716809000	LOS DEMAS VEHICULOS NO AUTOMOVILES Y SUS PARTES	12	0	0
490	8801900000	LOS DEMAS GLOBOS Y DIRIGIBLES Y DEMAS AERONAVES NO CONCEBIDOS PARA LA PROPULSION CON MOTOR	0	0	240
491	9001400000	LENTES DE VIDRIO PARA GAFAS (ANTEOJOS)	0	0	20
492	9006510000	LAS DEMAS CAMARAS FOTOGRAFICAS,CON VISOR DE REFLEXION A TRAVES DEL OBJETIVO,PARA PELICULAS EN ROLLO DE ANCHURA INFERIOR O IGUAL A 35 MM	0	0	136
493	9013801000	LUPAS	0	0	38
494	9018190000	LOS DEMAS APARATOS DE ELECTRODIAGNOSTICO (INCLUIDOS LOS APARATOS DE EXPLORACION FUNCIONAL O DE VIGILANCIA DE PARAMETROS FISIOLÓGICOS)	0	68	0
495	9018319000	LAS DEMAS JERINGAS,INCLUSO CON AGUJAS	0	0	191
496	9018390000	LAS DEMAS JERINGAS,AGUJAS,CATETERES,CANULOS O INSTRUMENTOS SIMILARES	0	0	480
497	9018909000	LOS DEMAS INSTRUMENTOS Y APARATOS DE MEDICINA,CIRUGIA,ODONTOLOGIA O VETERINARIA, INCLUIDOS LOS DE CENTELLOGRAFIA Y DEMAS APARATOS ELECTROMEDICOS,ASI COMO LOS APARATOS PARA PRUEBAS VISUALES	0	0	244
498	9019100000	APARATOS DE MECANOTERAPIA;APARATOS PARA MASAJES;APARATOS DE SICOTECNIA	0	63	0
499	9029201000	VELOCIMETROS,EXCEPTO ELECTRICOS O ELECTRONICOS	0	0	8
500	9032891100	LOS DEMAS REGULADORES DE VOLTAJE,PARA UNA TENSION INFERIOR O IGUAL A 260 V E	0	315	0

		INTENSIDAD INFERIOR O IGUAL A 30 A			
501	9101190000	LOS DEMAS RELOJES DE PULSERA,CON CAJA DE METAL PRECIOSO O CHAPADO DE METAL PRECIOSO (PLAQUE),ELECTRICOS,INCLUSO CON CONTADOR DE TIEMPO INCORPORADO	57	0	0
502	9102290000	LOS DEMAS RELOJES DE PULSERA,INCLUSO CON CONTADOR DE TIEMPO INCORPORADO	0	0	1.154
503	9105190000	LOS DEMAS RELOJES DESPERTADORES	0	49	0
504	9401300000	ASIENTOS GIRATORIOS DE ALTURA AJUSTABLE	45	0	0
505	9401500000	ASIENTOS DE ROTEN (RATAN),MIMBRE,BAMBU O MATERIAS SIMILARES	57	0	0
506	9401610000	LOS DEMAS ASIENTOS,CON ARMAZON DE MADERA TAPIZADOS,CON RELLENO	0	878	0
507	9401690000	LOS DEMAS ASIENTOS CON ARMAZON DE MADERA	3.053	6.919	7.029
508	9401790000	LOS DEMAS ASIENTOS,CON ARMAZON DE METAL	34	0	0
509	9401800000	LOS DEMAS ASIENTOS	3.639	6	408
510	9403100000	MUEBLES DE METAL DEL TIPO DE LOS UTILIZADOS EN OFICINAS	0	314	0
511	9403200000	LOS DEMAS MUEBLES DE METAL	102	434	21
512	9403300000	MUEBLES DE MADERA DEL TIPO DE LOS UTILIZADOS EN OFICINAS	161	0	37
513	9403500000	MUEBLES DE MADERA DEL TIPO DE LOOS UTILIZADOS EN LOS DORMITORIOS.	0	365	126
514	9403600000	LOS DEMAS MUEBLES DE MADERA	43.247	7.895	238
515	9403700000	MUEBLES DE PLASTICO	1.262	25	0
516	9403800000	MUEBLES DE OTRAS MATERIAS,INCLUIDOS EL ROTEN (RATAN),MIMBRE,BAMBU O MATERIAS SIMILARES	34	0	0
517	9403900000	PARTES DE LOS DEMAS MUEBLES	343	0	384
518	9404100000	SOMIERES.	0	258	0
519	9404210000	COLCHONES DE CAUCHO O PLASTICO CELULARES,RECUBIERTOS O NO	0	7	0
520	9404290000	COLCHONES DE OTRAS MATERIAS	0	109	408
521	9404900000	LOS DEMAS ARTICULOS DE CAMA Y SIMILARES (POR EJ:COLCHONES,CUBREPIES,EDREDONES,COJINES,PUFES,ALMOHADAS),CON MUELLES,RELLENOS O GUARNECIDOS INTERIORMENTE CON CUALQUIER MATERIA	692	0	0
522	9405200000	LAMPARAS ELECTRICAS DE CABECERA,MESA,OFICINA O DE PIE	99	0	0
523	9405509000	LOS DEMAS APARATOS DE ALUMBRADO NO ELECTRICO	0	0	5
524	9405990000	LAS DEMAS PARTES DE APARATOS DE ALUMBRADO,ANUNCIOS,LETREROS Y PLACAS INDICADORAS LUMINOSOS Y ARTICULOS SIMILARES,CON FUENTE DE LUZ INSEPARABLE	0	444	0
525	9502100000	MUÑECAS Y MUÑECAS,INCLUSO VESTIDOS	0	414	253
526	9502990000	LAS DEMAS PARTES Y ACCESORIOS PARA MUÑECAS Y MUÑECOS QUE REPRESENTEN SOLAMENTE SERES HUMANOS	0	0	8
527	9503410000	JUGUETES QUE REPRESENTEN ANIMALES O SERES NO HUMANOS,RELLENOS	0	0	18

528	9503490000	LOS DEMAS JUGUETES QUE REPRESENTEN ANIMALES O SERES NO HUMANOS	0	219	0
529	9503900000	LOS DEMAS JUGUETES;MODELOS REDUCIDOS A ESCALA Y MODELOS SIMILARES PARA ENTRETENIMIENTO,INCLUSO ANIMADOS;ROMPECABEZAS DE CUALQUIER CLASE	57	661	225
530	9504100000	VIDEOJUEGOS DEL TIPO DE LOS UTILIZADOS CON RECEPTOR DE TELEVISION	0	0	1.222
531	9504200000	BILLARES Y SUS ACCESORIOS	0	229	0
532	9504309000	LOS DEMAS JUEGOS ACTIVADOS CON MONEDAS O FICHAS,EXCEPTO LOS JUEGOS DE BOLOS AUTOMATICOS	280	0	598
533	9504901000	JUEGOS DE AJEDREZ Y DE DAMAS	413	0	0
534	9504909900	LOS DEMAS ARTICULOS PARA JUEGOS DE SOCIEDAD, INCLUIDOS LOS JUEGOS CON MOTOR O MECANISMO, BILLARES, MESAS ESPECIALES PARA JUEGOS DE CASINO Y JUEGOS DE BOLOS AUTOMÁTICOS (BOWLINGS).	0	1.517	52
535	9505100000	ARTICULOS PARA FIESTAS DE NAVIDAD	23	147	0
536	9506690000	LOS DEMAS BALONES Y PELOTAS,EXCEPTO LAS DE GOLF O TENIS DE MESA	0	73	53
537	9506910000	LOS DEMAS ARTICULOS Y MATERIAL PARA CULTURA FISICA,GIMNASIA O ATLETISMO	0	2.625	0
538	9506999000	LOS DEMAS ARTICULOS Y MATERIAL PARA CULTURA FISICA,GIMNASIA,ATLETISMO,DEMÁS DEPORTES (INCLUIDO EL TENIS DE MESA) O PARA JUEGOS AL AIRE LIBRE,PISCINAS,INCLUSO INFANTILES	1.099	0	0
539	9507100000	CAÑAS DE PESCAR	0	0	237
540	9507200000	ANZUELOS,INCLUSO CON BRAZOLADA (SOTILEZA)	0	84	0
541	9507300000	CARRETES DE PESCA	0	0	548
542	9507901000	LOS DEMAS ARTICULOS PARA LA PESCA CON CAZA	0	213	0
543	9507909000	LOS DEMAS ARTICULOS PARA LA PESCA CON CAZA,SALABARDOS,CAZAMARIPOSAS Y REDES SIMILARES;SEÑUELOS (EXCEPTO LOS DE LAS PARTIDAS Nos 92.08 Y 97.05) Y ARTICULOS DE CAZA SIMILARES	108	14	515
544	9508900000	LOS DEMAS TIOVIVOS, COLUMPIOS, CASETAS DE TIRO Y DEMAS ATRACCIONES DE FERIA; CIRCOS, ZOOLOGICOS Y TEATROS, AMBULANTES.	0	0	128
545	9603290000	LOS DEMAS CEPILLOS DE DIENTES,BROCHAS DE AFEITAR,CEPILLOS PARA CABELLO,PESTAÑAS O UÑAS Y DEMAS CEPILLOS PARA ASEO PERSONAL,INCLUIDOS LOS QUE SEAN PARTE DE APARATOS	0	58	0
546	9608101000	BOLIGRAFOS.	0	0	8
547	9608990000	LAS DEMAS,PORTAPLUMAS,PORTAMINAS,PORTALAPICES Y ARTICULOS SIMILARES;PARTES DE ESTOS ARTICULOS (INCLUIDOS LOS CAPUCHONES Y SUJETADORES),EXCEPTO LAS DE LA PARTIDA No 96.09	0	0	505
548	9609100000	LAPICES	0	4.367	2.787
549	9609900000	LOS DEMAS,LAPICES,MINAS,PASTELES,CARBONCILLOS,TIZAS PARA ESCRIBIR O DIBUJAR Y JABONCILLOS (TIZAS) DE SASTRE	121	1.785	0

550	9614900000	LAS DEMAS PIPAS (INCLUIDAS LAS CAZOLETAS),BOQUILLAS PARA CIGARROS (PUROS) O CIGARRILLOS,Y SUS PARTES	0	0	59
551	9615110000	PEINES,PEINETAS,PASADORES Y ARTICULOS SIMILARES DE CAUCHO ENDURECIDO O PLASTICO	0	20	0
552	9615190000	LOS DEMAS PEINES,PEINETAS,PASADORES Y ARTICULOS SIMILARES	0	18	0
553	9615900000	LAS DEMAS HORQUILLAS,RIZADORES,BIGUDIES Y ARTICULOS SIMILARES PARA EL PEINADO,EXCEPTO LOS DE LA PARTIDA No 85.16 Y SUS PARTES	10	0	0
554	9617000000	TERMOS Y DEMAS RECIPIENTES ISOTERMICOS,MONTADOS Y AISLADOS POR VACIO,ASI COMO SUS PARTES (EXCEPTO LAS AMPOLLAS DE VIDRIO)	0	18	286
555	9701100000	PINTURAS Y DIBUJOS,HECHOS TOTALMENTE A MANO	0	163	0
556	9701900000	LOS DEMAS CUADROS. PINTURAS Y DIBUJOS HECHOS TOTALMENTE A MANO. COMO EXCLUSION DE LOS DIBUJOS DE LA PARTIDA 49. 06 Y DE LOS ARTICULOS MANUFACTURADOS DECORADOS A MANO; COLLAGES Y CUADROS SIMILARES	0	49	0
TOTAL IMPORTADO DESDE PARAGUAY			16.731.363	19.149.219	22.756.314
TOTAL IMPORTADO BOLIVIA			1.690.515.732	1.886.500.524	2.341.969.988

FUENTE: Instituto Nacional de Estadística - INE

ELABORACION: Instituto Boliviano de Comercio Exterior - IBCE

(p) Datos preliminares

2.3 Bolivia: Relación comercial con Paraguay

BOLIVIA: RELACION COMERCIAL CON PARAGUAY (Valor en millones de US\$)

PAISES	2003			2004			2005 (p)		
	X V. Oficial	M V. CIF	Saldo Comercial	X V. Oficial	M V. CIF	Saldo Comercial	X V. Oficial	M V. CIF	Saldo Comercial
PARAGUAY	4	17	(13)	17	19	(2)	20	23	(3)
TOTAL BOLIVIA	1.590	1.691	(101)	2.195	1.887	308	2.752	2.342	410
PARAGUAY/TOTAL BOLIVIA (en %)	0,00	0,01		0,01	0,01		0,01	0,01	

FUENTE: Instituto Nacional de Estadística - INE.

ELABORACION: Instituto Boliviano de Comercio Exterior - IBCE.

(p) Cifras preliminares.

NOTA: El cuadro no incluye reexportaciones ni efectos personales.

2.4 Paraguay: Exportaciones de los 100 principales productos hacia el mundo

2003-2004-2005

(en dólares)

NUM	ARANCEL PARAGUAY	PRODUCTO	2003 US\$	2004 US\$	2005 (p) US\$
1	1201.00.90.00	GRANO DE SOJA	578.226.499	579.223.353	575.128.090
2	0202.30.00.00	CARNE BOVINA, DESHUESADA, CONGELADA	27.754.864	91.958.630	151.017.371
3	0201.30.00.00	CARNE BOVINA, DESHUESADA, FRESCA O REFRIGERADA	22.116.339	66.659.045	149.315.302
4	2304.00.10.00	HARINA Y «PELLETS» DE SOJA	146.951.285	172.987.592	135.503.577
5	4104.19.40.00	LOS DEMÁS CUEROS Y PIELES DE BOVINO (INCLUIDO EL BÚFALO)	9.713.741	7.524.049	82.339.852
6	1507.10.00.00	ACEITE EN BRUTO, INCLUSO DESGOMADO	88.248.189	108.303.594	76.551.661
7	1001.90.90.00	LOS DEMÁS, TRIGO	32.974.198	23.051.385	70.955.495
8	1005.90.10.00	MAIZ EN GRANO	70.720.477	35.691.739	47.410.888
9	5201.00.20.00	ALGODÓN, SIMPLEMENTE DESMOTADO	47.281.624	110.139.684	40.483.954
10	5201.00.90.00	LOS DEMÁS, ALGODÓN	15.627.997	15.079.419	39.955.450
11	4409.20.00.00	MADERA, DISTINTA DE LA DE CONÍFERAS	33.146.767	30.761.546	34.127.172
12	1207.40.90.00	LAS DEMÁS	5.220.912	24.140.184	29.959.557
13	1701.11.00.00	AZUCAR DE CAÑA, EN BRUTO	12.184.991	18.561.283	18.242.325
14	7204.49.00.00	LOS DEMÁS	752.222	9.701.685	17.763.242
15	3923.30.00.00	BOMBONAS (DAMAJUANAS), BOTELLAS, FRASCOS Y ARTÍCULOS SIMILARES	6.448.804	8.593.006	12.274.687
16	1514.11.00.00	ACEITES EN BRUTO	989.500	4.238.125	11.597.700
17	5601.22.91.00	CILINDROS PARA FILTROS DE CIGARRILLOS	4.412.031	6.049.150	11.089.713
18	4104.11.14.00	LOS DEMÁS CUEROS Y PIELES DE BOVINO (INCLUIDO EL BÚFALO)	866.791	7.800.474	9.774.332
19	4205.00.00.00	LAS DEMÁS MANUFACTURAS DE CUERO NATURAL O CUERO REGENERADO.	6.795.908	10.233.010	9.184.572
20	4402.00.00.00	CARBÓN VEGETAL (COMPRENDIDO EL DE CÁSCARAS O DE HUESOS [CAROZOS]* DE FRUTOS), INCLUSO AGLOMERADO.	4.223.222	7.542.745	8.839.793
21	6203.42.00.00	DE ALGODÓN	3.501.431	5.465.635	8.148.986
22	1512.11.10.00	DE GIRASOL	4.450.450	9.699.135	8.148.775
23	4104.11.24.00	LOS DEMÁS CUEROS Y PIELES DE BOVINO (INCLUIDO EL BÚFALO)	1.596.303	3.581.118	7.170.606
24	4104.11.21.00	CUEROS Y PIELES ENTEROS DE BOVINO (INCLUIDO EL BÚFALO), CON UNA SUPERFICIE POR UNIDAD INFERIOR O IGUAL A 2,6 M2, SIMPLEMENTE CURTIDOS AL CROMO («WET-BLUE»)	1.354.299	5.272.285	6.984.285

25	1001.10.90.00	LOS DEMÁS	6.923.803	14.953.236	6.979.204
26	2102.10.00.00	LEVADURAS VIVAS	4.206.232	5.389.285	6.562.686
27	2402.20.00.10	CIGARRILLOS QUE CONTENGAN TABACO	11.087.675	14.106.600	6.395.069
28	7207.11.10.00	PALANQUILLA	3.895.669	7.992.730	6.124.342
29	4412.13.00.00	QUE TENGA, POR LO MENOS, UNA HOJA EXTERNA DE LAS MADERAS TROPICALES CITADAS EN LA NOTA DE SUBPARTIDA 1 DE ESTE CAPÍTULO	2.825.950	4.531.732	5.977.648
30	1515.40.10.00	ACEITE EN BRUTO	2.631.647	4.404.739	5.975.128
31	1208.10.00.00	DE HABAS (POROTOS, FRIJOLES, FRÉJOLES)* DE SOJA (SOJA)	214	0	5.000.000
32	0504.00.11.00	DE BOVINO	1.668.673	3.419.979	4.797.546
33	4104.41.30.00	LOS DEMÁS CUEROS Y PIELES DE BOVINO (INCLUIDO EL BÚFALO)	6.141.439	15.730.552	4.682.620
34	4412.14.00.00	LAS DEMÁS, QUE TENGAN, POR LO MENOS, UNA HOJA EXTERNA DE MADERA DISTINTA DE LA DE CONÍFERAS	3.432.754	3.917.390	4.679.953
35	4407.99.90.00	LAS DEMÁS	2.675.520	3.859.875	4.657.833
36	1006.10.92.00	NO PARBOILIZADO	377.027	2.151.244	4.650.264
37	4407.99.70.00	DE CURUPAY (KURUPAY) (PIPTADENIA MACROCARPA)	2.117.225	3.661.325	4.649.375
38	1205.10.90.00	LAS DEMÁS	258.000	1.750.000	4.642.740
39	3301.25.10.00	DE MENTA JAPONESA (MENTHA ARVENSIS)	3.996.435	3.821.543	4.073.843
40	7217.10.90.00	LOS DEMÁS	77.833	934.342	3.789.257
41	8503.00.90.00	LAS DEMÁS	487	350	3.579.169
42	7404.00.00.00	DESPERDICIOS Y DESECHOS, DE COBRE.	1.294.903	1.402.275	3.470.875
43	2401.10.90.00	LOS DEMÁS	2.777.421	3.594.981	3.151.675
44	7602.00.00.00	DESPERDICIOS Y DESECHOS DE ALUMINIO.	2.130.152	3.139.592	3.138.644
45	6204.62.00.00	DE ALGODÓN	2.867.574	3.700.052	3.107.613
46	2906.11.00.00	MENTOL	4.030.656	2.873.336	3.066.707
47	0511.99.90.00	LOS DEMÁS	1.166.678	1.159.743	2.917.394
48	3004.90.99.00	LOS DEMÁS	3.444.679	3.212.319	2.911.714
49	3301.12.10.00	DE «PETIT GRAIN»	3.408.342	3.140.695	2.832.943
50	1108.14.00.00	FÉCULA DE MANDIOCA (YUCA)*	6.961.627	2.432.141	2.683.218
51	1207.30.90.00	LAS DEMÁS	2.004.619	2.871.635	2.644.575
52	1202.20.90.00	LOS DEMÁS	3.458.310	2.387.680	2.634.239
53	1211.90.90.00	LOS DEMÁS	1.670.191	2.057.351	2.556.918
54	8478.10.90.00	LOS DEMÁS	203.487	1.581.884	2.518.238

55	5205.23.10.00	CRUDOS	0	1.097.252	2.391.649
56	5209.32.00.00	DE LIGAMENTO SARGA, INCLUIDO EL CRUZADO, DE CURSO INFERIOR O IGUAL A 4	2.031.958	2.867.854	2.351.970
57	3915.90.00.00	DE LOS DEMÁS PLÁSTICOS	580.447	1.387.337	2.337.396
58	3808.30.23.00	A BASE DE GLIFOSATO O DE SUS SALES, IMAZAQUÍN O LACTOFÉN	1.067.824	1.951.855	2.291.969
59	0202.20.90.00	LOS DEMÁS	1.228.763	1.940.521	2.260.374
60	1006.30.11.00	PULIDO O GLASEADO	0	36.426	2.146.431
61	4418.90.00.00	LOS DEMÁS	3.296.998	4.940.003	2.063.597
62	1006.30.21.00	PULIDO O GLASEADO	749.844	1.307.254	2.052.651
63	0203.21.00.00	EN CANALES O MEDIAS CANALES	0	712.326	1.977.112
64	3808.10.10.90	PRESENTADOS EN FORMAS O ENVASES EXCLUSIVAMENTE DE USO DIRECTO EN APLICACIONES DOMÉSTICAS	640.150	2.038.824	1.943.372
65	2302.50.00.00	DE LEGUMINOSAS	1.323.121	1.532.077	1.900.260
66	4201.00.10.00	DE CUERO NATURAL O REGENERADO	1.909.685	1.960.203	1.875.832
67	3808.30.29.00	LOS DEMÁS	1.392.750	2.220.403	1.864.202
68	4407.99.10.00	DE CAÑAFÍSTULA (YBYRAPYTÁ) (PELTOPHORUM VOGELIANUM)	1.267.229	1.857.317	1.745.108
69	1602.50.00.00	DE LA ESPECIE BOVINA	1.300	215.784	1.709.929
70	2517.10.00.00	CANTOS, GRAVA, PIEDRAS MACHACADAS, DE LOS TIPOS GENERALMENTE UTILIZADOS PARA HACER HORMIGÓN, O PARA FIRMES DE CARRETERAS, VÍAS FÉRREAS U OTROS BALASTOS, GUIJARROS Y PEDERNAL, INCLUSO TRATADOS TÉRMIC	145.945	451.915	1.677.391
71	4421.90.00.00	LAS DEMÁS	1.445.258	1.755.123	1.643.361
72	3808.20.29.00	LOS DEMÁS	71.480	183.140	1.642.684
73	2306.41.00.00	CON BAJO CONTENIDO DE ÁCIDO ERÚCICO	247.500	882.610	1.599.156
74	3917.23.00.00	DE POLÍMEROS DE CLORURO DE VINILO	940.456	783.426	1.576.871
75	1513.21.10.00	DE ALMENDRA DE PALMA	827.240	906.495	1.574.400
76	3923.10.90.00	CAJAS, CAJONES, JAULAS Y ARTÍCULOS SIMILARES	0	407.033	1.544.011
77	3808.10.29.90	LOS DEMÁS	0	109.286	1.478.380
78	4901.99.00.00	LOS DEMÁS	473.145	1.416.167	1.444.051
79	1005.90.90.00	LOS DEMÁS	8.409.972	613.420	1.363.008
80	2929.90.90.00	LOS DEMÁS	0	0	1.356.746
81	0206.29.90.00	LOS DEMÁS	338.384	778.406	1.355.611
82	9404.21.00.00	DE CAUCHO O PLÁSTICO CELULAR, RECUBIERTOS O NO	282.239	724.211	1.344.364
83	0205.00.00.00	CARNE DE ANIMALES DE LAS ESPECIES CABALLAR, ASNAL O MULAR, FRESCA, REFRIGERADA O CONGELADA.	0	336.240	1.333.456

84	6109.90.00.00	DE LAS DEMÁS MATERIAS TEXTILES	953.373	1.574.209	1.320.219
85	5004.00.00.00	HILADOS DE SEDA (EXCEPTO LOS HILADOS DE DESPERDICIOS DE SEDA) SIN ACONDICIONAR PARA LA VENTA AL POR MENOR.	1.179.753	1.384.802	1.310.510
86	4407.99.60.00	DE VIRARÓ (YVYRARO) (PTEROGYNE NITENS)	560.153	923.901	1.296.191
87	2401.20.20.00	EN HOJAS SECAS O FERMENTADAS TIPO CAPA	1.053.510	2.002.806	1.294.646
88	2306.10.00.00	DE SEMILLAS DE ALGODÓN	1.072.705	2.444.604	1.285.732
89	0206.22.00.00	HÍGADOS	143.295	747.447	1.264.079
90	3808.10.23.90	A BASE DE MONOCROTOFÓS O DICROTOFÓS	95.235	761.688	1.231.402
91	7201.10.00.00	FUNDICIÓN EN BRUTO SIN ALEAR CON UN CONTENIDO DE FÓSFORO INFERIOR O IGUAL AL 0,5 % EN PESO	0	214.110	1.226.000
92	0207.12.00.00	SIN TROCEAR, CONGELADOS	20.616	826.924	1.216.173
93	6904.10.00.00	LADRILLOS PARA CONSTRUCCIÓN	200.561	458.900	1.180.432
94	6305.33.90.00	LOS DEMÁS	418.421	582.733	1.177.439
95	3301.29.13.00	DE PALO SANTO (BULNESIA SARMIENTO)	1.164.511	717.128	1.161.940
96	8473.30.41.00	PLACAS MADRE («MOTHER BOARDS»)	117.138	82.804	1.157.604
97	4412.99.00.00	LAS DEMÁS	739.138	1.090.009	1.153.204
98	2309.10.00.00	ALIMENTOS PARA PERROS O GATOS, ACONDICIONADOS PARA LA VENTA AL POR MENOR	4.071.590	1.367.209	1.110.941
99	1101.00.10.00	DE TRIGO	1.096.708	1.972.625	991.659
100	0503.00.00.00	CRIN Y SUS DESPERDICIOS, INCLUSO EN CAPAS CON SOPORTE O SIN ÉL.	944.151	1.067.012	981.042
		OTROS PRODUCTOS	113.162.013	102.183.401	84.322.089
TOTAL EXPORTACIONES DE PARAGUAY			1.368.958.624	1.642.251.694	1.843.345.458

Fuente: Aduana Nacional de Paraguay

Elaboración: Instituto Boliviano de Comercio Exterior - IBCE

(p): Datos preliminares

2.5 Paraguay: Importaciones de los 100 principales productos desde el mundo

2003-2004-2005

(en dólares)

NUM	ARANCEL PARAGUAY	PRODUCTO	2003 US\$	2004 US\$	2005 (p) US\$
1	2710.19.21.00	Gasóleo («gas oil»)	242.346.296	336.858.626	362.027.059
2	3105.20.00.00	Abonos minerales o químicos con los tres elementos fertilizantes: nitrógeno, fósforo y potasio	47.213.689	68.839.482	64.766.733
3	8473.30.41.00	Placas madre («mother boards»)	4.320.467	6.574.425	59.606.451
4	8523.90.90.20	Los demás, soportes para grabar sonido o grabaciones análogas	0	258.134	59.286.748
5	8521.90.90.10	Los demás, aparatos de grabación o reproducción de imagen y sonido (videos)	0	0	54.101.874
6	3105.60.00.00	Abonos minerales o químicos con los dos elementos fertilizantes: fósforo y potasio	35.243.467	51.767.250	45.794.889
7	4011.20.90.00	Los demás neumáticos para autobuses o camiones	25.363.566	39.027.954	41.800.595
8	2710.11.59.40	Gasolina, para motores de émbolo o pistón	25.520.633	25.242.475	39.648.915
9	2401.20.30.00	Tabaco, en hojas secas en secadero de aire caliente («Flue cured»), del tipo Virginia	22.249.890	41.088.867	37.590.846
10	8704.21.90.00	Vehículos para transporte de mercancías, con carga maxima inferior a 5 tns	18.442.406	36.346.367	37.040.004
11	8473.30.49.00	Partes de computadoras	9.630.526	7.529.372	36.074.955
12	8471.30.19.00	Computadoras	2.263.349	2.896.626	35.597.018
13	8523.90.10.00	Discos, cintas, películas y demás moldes, para grabar sonidos	0	14.387.157	34.726.869
14	8703.32.10.00	Vehículos, con capacidad para el transporte de personas sentadas inferior o igual a 6, incluido el conductor	13.849.399	25.520.471	31.139.023
15	8471.70.12.00	Unidades de memoria, para discos rígidos, con un solo conjunto cabezas disco («HDA[Head Disc Assembly]»)	4.701.848	3.865.806	29.352.461
16	4011.10.00.00	Neumáticos, de los tipos utilizados en automóviles de turismo (incluidos los del tipo familiar [«break» o «station wagon»] y los de carreras)	16.488.699	25.067.562	28.750.502
17	2710.11.59.60	Las demás gasolinas, para motores de émbolo o pistón	16.295.988	20.848.961	25.357.906
18	3808.30.23.00	Herbicidas presentados de otro modo, a base de glifosato o de sus sales, imazaquín o lactofén	27.594.947	24.171.770	24.609.199
19	8703.33.10.00	Vehículos, motor de émbolo, de cilindrada sup. a 2.500 cm ³ , con capacidad para el transporte de personas sentadas inferior o igual a 6, incluido el conductor	14.372.815	22.577.173	23.901.537
20	3907.60.00.00	Poli(tereftalato de etileno)	10.785.868	19.059.316	23.466.507
21	8525.20.22.00	Terminales portátiles	4.812.445	13.205.624	23.221.610
22	8471.70.29.00	Las demás, unidades de disco para lectura o grabación de datos por medios ópticos	2.896.403	11.790.390	22.380.840
23	5502.00.10.00	Cables de filamentos artificiales, de acetato de celulosa	15.724.901	17.675.792	22.281.035

24	9102.12.10.00	Relojes de pulsera o similares, con indicador optoelectrónico, con caja de metal común	863.207	13.678.373	22.081.787
25	3808.20.29.00	Los demás, fungicidas presentados de otro modo	19.173.132	29.085.120	20.760.983
26	8711.20.10.00	Motocicletas de cilindrada inferior o igual a 125 cm ³	1.867.982	10.953.501	20.271.416
27	2710.19.32.00	Aceites lubricantes, con aditivos	15.120.853	17.276.293	20.139.565
28	8433.59.90.00	Los demás maquinas y aparatos de cosechar y trillar	29.722.345	26.169.435	18.937.631
29	2711.19.10.00	Gas licuado de petróleo (GLP)	10.806.428	13.463.691	18.882.781
30	1201.00.10.00	Grano de soja, para siembra	3.236.181	4.992.922	18.360.923
31	3808.10.29.90	Los demás, insecticidas presentados de otro modo	3.512.887	13.091.134	18.045.091
32	8701.90.90.00	Los demás, tractores	0	7.502.281	16.846.013
33	8525.20.21.00	Aparatos de telefonía celular, para estación base	2.549.982	15.092.144	16.490.850
34	2402.20.00.10	Cigarrillos que contengan tabaco	18.580.864	20.973.292	15.937.762
35	8528.12.90.00	Los demás, paratos receptores de televisión	5.509.563	12.390.987	15.534.224
36	2208.30.20.00	Whisky, en recipientes con capacidad inferior o igual a 2 l	16.747.182	18.299.972	14.819.375
37	8525.40.90.00	Las demás, videocámaras	1.443.244	1.708.283	14.666.537
38	2709.00.10.00	Aceites crudos, de petróleo	20.244.250	17.578.363	14.462.452
39	2204.21.00.00	Los demás vinos, en recipientes con capacidad inferior o igual a 2 l	6.733.111	12.875.750	14.424.526
40	4818.40.10.00	Pañales	8.706.238	10.440.655	13.888.079
41	3901.20.29.00	Los demás, polietileno de densidad superior o igual a 0,94, sin carga	9.131.688	12.000.257	13.824.463
42	8473.30.42.00	Placas (módulos) de memoria con una superficie inferior o igual a 50 cm ²	130.458	150.692	13.129.090
43	3303.00.20.00	Aguas de tocador	5.859.513	10.716.957	13.068.792
44	2931.00.32.00	Glifosato y su sal de monoisopropilamina	4.879.689	9.435.253	12.406.014
45	2710.19.22.00	Fuel («fuel oil»)	8.668.324	8.493.355	12.053.590
46	3808.30.29.00	Los demás, herbicidas presentados de otro modo	13.716.416	15.308.848	11.573.514
47	2106.90.10.10	Preparaciones de los tipos utilizados para la elaboración de bebidas	3.444.326	6.967.919	11.471.940
48	2711.13.00.00	Butanos	7.555.623	12.000.529	11.225.478
49	9504.10.10.00	Videojuegos	4.130.957	5.418.516	11.192.101
50	8529.90.19.00	Las demás, partes para radiotelefonía, radar y receptores de televisión	1.916.479	5.826.383	10.918.602
51	8708.99.90.00	Los demás, partes y accesorios para vehículos	6.205.751	10.072.843	10.722.797
52	2710.19.11.00	Querosenos, de aviación	4.373.701	7.036.947	10.719.641
53	8527.21.90.00	Los demás, aparatos receptores de radiodifusión	4.130.357	6.287.860	10.431.857
54	9008.10.00.00	Proyectores de diapositivas	176.129	26.496	9.731.813
55	8703.23.10.00	Automóviles para turismo, de cilindrada sup. a 1.500 cm ³ pero inf. a 3.000 cm ³ , con capacidad para el	2.120.407	4.488.633	9.641.149

		transporte de personas sentadas inferior o igual a 6, incluido el conductor			
56	5209.42.10.00	Tejido de mezclilla "Denim", con hilados teñidos en «indigo blue» según Colour Index 73000	5.922.910	8.301.427	9.431.789
57	3004.90.99.00	Los demás, medicamentos	4.847.515	6.386.522	9.180.957
58	8703.33.90.00	Los demás, automóviles para turismo	8.314.405	12.756.183	9.170.620
59	3402.20.00.00	Preparaciones para el lavado, acondicionadas para la venta al por menor	6.943.411	8.476.893	8.927.275
60	7308.20.00.00	Construcciones de torres y castilletes	1.486.975	661.349	8.587.229
61	2601.11.00.00	Minerales de hierro y sus concentrados, sin aglomerar	4.623.907	5.081.568	8.576.471
62	9504.30.00.00	Los demás juegos activados con monedas, billetes de banco, fichas o demás artículos similares, excepto los juegos de bolos automáticos («bowlings»)	7.656	181.407	8.549.373
63	9503.80.10.00	Los demás juguetes y modelos, con motor eléctricos	7.476.128	11.802.606	8.363.839
64	1005.10.00.00	Maíz, para siembra	2.588.608	12.136.626	8.362.791
65	7217.20.90.00	Los demás, alambres de hierro o acero sin alear, cincado	3.877.410	6.263.899	8.132.168
66	1107.10.10.00	Malta, entera o partida, sin tostar	6.347.346	8.649.521	8.121.073
67	1905.31.00.00	Galletas dulces (con adición de edulcorante)	6.159.678	7.382.313	8.015.743
68	3901.10.92.00	Polietileno de densidad inferior a 0,94, sin carga	3.668.066	5.668.203	7.741.608
69	3103.10.10.00	Con un contenido de pentóxido de fósforo (P2O5) inferior o igual al 22 % en peso	1.960.978	2.994.681	7.726.270
70	8471.70.21.00	Unidades de discos exclusivamente para lectura de datos por medios ópticos	7.789.385	1.220.137	7.686.968
71	4819.20.00.00	Cajas y cartonajes, plegables, de papel o cartón, sin corrugar	6.055.392	10.240.381	7.686.463
72	6402.20.00.00	Calzado con la parte superior de tiras o bridas fijas a la suela por tetones (espigas)	4.787.264	6.931.923	7.656.573
73	8703.32.90.00	Los demás, vehículos con motor a diesel, de cilindrada superior a 1.500 cm3 pero inferior o igual a 2.500 cm3	2.664.808	6.682.018	7.568.094
74	3902.10.20.00	Polipropileno, sin carga	3.821.763	5.922.497	7.398.772
75	1806.90.00.00	Los demás, chocolates y preparaciones alimenticias	7.173.828	7.248.644	7.165.219
76	7607.20.00.00	Hojas y tiras delgadas de Aluminio, con soporte	6.212.874	6.494.917	7.037.890
77	8432.30.10.00	Sembradoras-abonadoras	14.981.266	13.334.752	7.032.391
78	8527.31.90.00	Los demás	2.647.703	7.501.332	7.020.102
79	8418.21.00.00	De compresión	2.452.123	4.597.756	6.878.485
80	9503.90.00.00	Los demás juguetes	9.319.239	15.247.537	6.760.379
81	8471.60.72.00	Con tubo de rayos catódicos, policromáticas	2.226.739	6.959.592	6.693.805
82	2711.12.90.00	Los demás	3.674.517	3.320.451	6.678.300
83	8507.10.00.00	De plomo, de los tipos utilizados para arranque de motores de émbolo (pistón)	3.700.988	4.527.231	6.669.842
84	2203.00.00.00	CERVEZA DE MALTA.	2.730.328	4.139.325	6.655.766
85	8471.60.21.00	A chorro de tinta líquida, con ancho de impresión inferior o igual a 420 mm	435.242	1.806.818	6.595.641

86	8506.10.20.00	Las demás pilas	4.094.341	5.058.452	6.512.951
87	8904.00.00.00	REMOLCADORES Y BARCOS EMPUJADORES.	0	754.400	6.511.370
88	1704.90.20.00	Bombones, caramelos, confites y pastillas	4.992.469	5.340.118	6.287.607
89	2309.90.90.00	Las demás	3.173.462	4.220.432	6.283.847
90	4813.20.00.00	En bobinas (rollos) de anchura inferior o igual a 5 cm	6.353.631	6.723.520	6.239.526
91	2401.30.00.00	Desperdicios de tabaco	5.437.139	8.057.060	6.195.966
92	8702.10.00.00	Con motor de émbolo (pistón), de encendido por compresión (Diesel o semi-Diesel)	1.869.108	3.639.671	5.997.688
93	3305.90.00.00	Las demás	3.751.573	5.107.059	5.984.166
94	8477.10.11.00	Monocolor para materiales termoplásticos, con capacidad de inyección inferior o igual a 5.000 g y fuerza de cierre inferior o igual a 12.000 kN	890.070	980.000	5.900.000
95	8424.81.19.00	Los demás, aparatos para agricultura u horticultura, de proyectar, dispersar o pulverizar fungicidas	11.948.943	10.017.962	5.714.359
96	2523.29.10.00	Cemento normal	4.544.074	5.741.338	5.658.807
97	3004.90.69.00	Los demás	3.956.679	7.882.930	5.642.485
98	8471.70.11.00	Para discos flexibles	3.376.826	3.943.574	5.514.644
99	4801.00.10.00	De peso inferior o igual a 57 g/m2, con un contenido de fibras de madera obtenidas por procedimiento mecánico superior o igual al 65 % en peso del contenido total de fibra	3.578.886	5.483.533	5.500.490
100	6908.90.00.00	Los demás	4.803.224	5.367.026	5.468.183
		Otros productos	969.390.569	1.317.430.160	1.442.114.943
TOTAL IMPORTACIONES DE PARAGUAY			1.978.434.316	2.773.069.022	3.392.783.335

Fuente: Aduana Nacional de Paraguay

Elaboración: Instituto Boliviano de Comercio Exterior

(p): Datos preliminares

2.6 Paraguay: Exportaciones según países de destino

2003-2004-2005

(en dólares)

NUM	PAISES DE DESTINO	2003 US\$	2004 US\$	2005 (p) US\$
1	ALBANIA	2.813.138	2.843.539	2.863.157
2	ALEMANIA	7.843.143	14.557.824	14.617.651
3	ANGOLA	4.377.197	6.838.329	7.208.523
4	ANTILLAS NEERLANDESAS	1.309.234	2.775.938	3.002.790
5	ARABIA SAUDITA	6.922.942	8.155.388	6.577.732
6	ARGELIA	0	124.960	0
7	ARGENTINA	73.746.266	103.243.481	104.804.071
8	ARMENIA	0	74.750	184.576
9	ARUBA	1.904.027	2.943.833	214.740
10	AUSTRALIA	116.020	91.650	68.595
11	AUSTRIA	137.301	156.064	113.026
12	AZERBAIJAN	0	0	51.980
13	BAHAMAS	0	0	2.580
14	BAHREIN	515	234.014	445.559
15	BANGLADESH	439.326	751.512	16.160
16	BELGICA Y LUXEMBURGO	3.134.657	3.813.585	2.012.275
17	BELICE	38.378	96.007	2.514
18	BOLIVIA	16.281.709	23.229.119	27.025.842
19	BOSTWANA	54.706	0	0
20	BRASIL	468.692.286	322.415.147	350.796.951
21	BURUNDI	0	0	97.449
22	CAMBOYA(KAMPUCHEA)	0	540	0
23	CANADA	4.420.922	4.813.373	3.184.253
24	CHILE	14.539.198	30.655.097	67.579.252
25	CHINA	18.645.039	45.102.234	68.679.272
26	CHIPRE	0	7.290	0
27	COLOMBIA	1.393.408	1.558.066	2.434.054
28	COMORAS	0	0	68.514
29	CONGO	29.370	0	165.242
30	COREA DEL NORTE	35.290	964.287	813.074
31	COREA DEL SUR	139.668	4.421.189	3.671.524
32	COSTA DE MARFIL	0	278.054	452.855
33	COSTA RICA	598.672	526.998	70.143
34	CROACIA	0	0	38.377
35	CUBA	45.900	13.386	5.036
36	DINAMARCA	314.210	190.168	475.056
37	DJIBOUTI	160.456	0	0
38	DOMINICA	0	0	70.586
39	ECUADOR	2.569.611	7.228.128	5.392.079
40	EGIPTO	114.468	197.227	4.468.385
41	EL SALVADOR	90.593	119.627	165.247
42	EMIRATOS ARABES UNIDOS	412.711	2.587.895	2.975.301
43	ERITREA	0	0	22.817
44	ESPAÑA	9.217.029	9.184.130	10.222.324
45	ESTADOS UNIDOS DE AMERICA	46.618.163	50.754.484	51.191.878
46	ESTONIA	0	810	0

47	FILIPINAS	398.345	145.085	164.965
48	FINLANDIA	119.935	362.609	38.253
49	FRANCIA	10.240.850	11.011.579	8.212.121
50	GABON	79.050	0	91.200
51	GAMBIA	0	28.922	28.034
52	GEORGIA	860.000	281.580	302.728
53	GHANA	158.567	61.320	254.778
54	GRANADA	300	0	0
55	GRECIA	241.294	12.749	6.834
56	GUATEMALA	1.166.644	1.068.886	527.711
57	GUINEA ECUATORIAL	41.240	285.769	743.805
58	GUYANA	0	435.900	55.635
59	HONDURAS	98.774	78.971	72.730
60	HONG KONG	9.669.043	10.027.614	6.110.800
61	HUNGRIA	0	1.550	0
62	INDIA	140.307	3.467.335	4.267.493
63	INDONESIA	2.531.285	9.295.490	2.053.377
64	IRAK	0	216.198	0
65	IRAN	105	0	0
66	IRLANDA	86.786	158.660	19.838
67	ISLANDIA	14.240	59.601	83.240
68	ISLAS CAIMAN	138.286.558	203.356.065	169.826.049
69	ISLAS CANARIAS	20.752	30.358	21.189
70	ISLAS VIRGENES (GB)	262.141	7.192.474	0
71	ISLAS VIRGENES EE.UU.	12.240	468.616	429.570
72	ISRAEL	2.330.063	14.868.033	14.297.650
73	ITALIA	46.150.319	25.151.632	94.382.692
74	JAMAICA	11.860	7.390	23.955
75	JAPON	6.026.702	19.315.297	21.791.268
76	JORDANIA	1.406	78.312	147.100
77	KAZAJSTAN	0	0	112.442
78	KUWAIT	0	458.400	719.128
79	LETONIA	0	0	8.984
80	LIBANO	3.123.362	9.892.185	58.431.823
81	LIBERIA	0	0	360.517
82	LIBIA	36.825	0	0
83	LITUANIA	28.500	78.112	73.710
84	MACAO	52.981	0	0
85	MADAGASCAR	33.658	0	0
86	MALASIA	321.608	4.863.187	648.904
87	MARRUECOS	464.613	92.431	0
88	MAURICIO	0	0	151.000
89	MAURITANIA	357.550	241.627	0
90	MAYOTTE	729.030	1.085.609	253.360
91	MEXICO	3.303.458	4.329.426	3.975.195
92	MOLDAVIA	27.612	271.191	412.065
93	MONGOLIA	3.288	114.002	0
94	MOZAMBIQUE	0	120.575	0
95	NAMIBIA	7.205	5.383	274.035
96	NICARAGUA	215.581	261.596	174.848
97	NIGER	0	0	213.380
98	NIGERIA	327.152	0	0

99	NORUEGA	1.081.702	65.212	169.304
100	NUEVA ZELANDA	76.917	1.414	4.594
101	OCEANIA AMERICANA	0	199.900	0
102	PAISES BAJOS	12.241.838	32.774.113	46.981.302
103	PAKISTAN	101.411	255.734	453.395
104	PALESTINA	569.230	3.694.256	4.186.310
105	PANAMA	775.165	2.948.330	1.106.353
106	PERU	19.198.284	19.540.319	22.243.471
107	POLINESIA FRANCESA	10.311	0	259.958
108	POLONIA	177.108	705.764	1.078.652
109	PORTUGAL	844.007	3.757.273	3.066.843
110	PUERTO RICO	960.199	2.443.152	2.941.393
111	QATAR	0	65.000	0
112	R.DOMINICANA	1.026.746	647.355	580.092
113	REINO UNIDO	1.331.061	996.566	2.139.282
114	REPUBLICA CHECA	81.310	72.340	52.170
115	RUMANIA	61.337	147.780	126.916
116	RUSIA	2.536.594	42.159.176	106.747.380
117	SAMOA OCCIDENTAL	4.123	0	42.659
118	SAN VICENTE	5.607	0	0
119	SENEGAL	128.115	34.375	55.863
120	SERBIA Y MONTENEGRO	0	0	236
121	SIERRA LEONA	32.504	0	0
122	SINGAPUR	1.874.922	460.772	234.834
123	SIRIA	247.100	51.558	26.565
124	SUDAFRICA	929.971	2.227.084	5.398.364
125	SUDAN	29.500	0	118.352
126	SUECIA	60.037	86.553	81.472
127	SUIZA	106.818.570	66.683.430	14.610.368
128	SURINAM	10.769	17.655	0
129	TAILANDIA	6.110.344	9.228.788	3.771.317
130	TAIWAN	11.720.718	7.580.026	5.694.420
131	TAJIKISTAN	151.920	563.766	45.326
132	TOGO	0	7.500	0
133	TONGA	15.238	0	0
134	TRINIDAD Y TOBAGO	166.500	60.150	32.625
135	TUNEZ	0	194.358	23.648
136	TURQUIA	711.285	1.768.189	1.550.177
137	UCRANIA	1.350	48.310	118.736
138	UGANDA	380	0	0
139	URUGUAY	276.668.996	450.693.894	478.797.929
140	VENEZUELA	6.913.287	9.479.860	8.026.979
141	VIETNAM	144.537	2.361.903	545.753
142	ZIMBABWE	2.854	0	18.575
TOTAL EXPORTADO		1.368.958.624	1.642.251.694	1.843.345.458

Fuente: Aduana Nacional de Paraguay

Elaboración: Instituto Boliviano de Comercio Exterior

(p): Datos preliminares

2.7 Paraguay: Importaciones según países de origen

2003-2004-2005

(en dólares)

NUM	PAISES DE ORIGEN	2003 US\$	2004 US\$	2005 (p) US\$
1	ALBANIA	0	626	0
2	ALEMANIA	36.605.642	47.864.078	55.014.302
3	ANDORRA	0	56	0
4	ANTILLAS NEERLANDESAS	37.650	27.618	80.068
5	ARABIA SAUDITA	452.420	426.968	7.647
6	ARGELIA	0	3.521	719
7	ARGENTINA	441.940.401	668.147.138	666.454.040
8	AUSTRALIA	300.281	781.680	1.791.259
9	AUSTRIA	2.348.521	2.606.447	4.005.759
10	BAHAMAS	60.612.689	9.715.906	2.405.609
11	BAHREIN	0	591	2.795
12	BANGLADESH	51.754	125.602	0
13	BELGICA Y LUXEMBURGO	5.816.981	4.416.814	3.414.775
14	BELICE	136	0	0
15	BERMUDAS	0	4.123	0
16	BIELORRUSIA	0	7.649	0
17	BOLIVIA	3.395.977	10.270.286	13.618.995
18	BOSNIA-HERZEGOVINA	0	5.208	0
19	BOSTWANA	0	7.009	0
20	BRASIL	661.482.738	855.442.258	906.010.340
21	BULGARIA	1.055.815	1.167.441	885.350
22	CAMBOYA(KAMPUCHEA)	9.703	5.189	0
23	CANADA	1.753.677	5.666.755	14.693.545
24	CHILE	23.221.949	34.149.440	41.575.949
25	CHINA	279.534.823	479.725.129	716.899.932
26	CHIPRE	5.250	32.490	6.692
27	COLOMBIA	1.871.232	2.856.966	1.910.349
28	COREA DEL NORTE	3.763.313	8.982.533	10.939.626
29	COREA DEL SUR	19.531.885	29.308.947	38.619.847
30	COSTA DE MARFIL	0	0	5
31	COSTA RICA	45.557	196.588	248.083
32	CROACIA	618.181	3.340	642.662
33	CUBA	76.617	144.307	139.546
34	DINAMARCA	1.211.454	1.368.047	2.002.017
35	DOMINICA	10.537	0	7.095
36	ECUADOR	178.805	410.275	361.468
37	EGIPTO	0	44.746	80.091
38	EL SALVADOR	96.933	253.918	46.421
39	EMIRATOS ARABES UNIDOS	1.336	35.236	16.835
40	ESLOVAQUIA	40.279	17.593	356.530
41	ESLOVENIA	43.301	25.121	42.874
42	ESPAÑA	35.417.401	19.634.879	26.438.035
43	ESTADOS UNIDOS DE AMERICA	67.388.807	100.775.537	181.097.885
44	ESTONIA	167	42.210	0
45	ETIOPIA	37.672	0	0
46	FILIPINAS	239.272	546.753	475.952

47	FINLANDIA	1.108.260	1.607.672	5.118.895
48	FRANCIA	16.747.823	25.876.875	41.919.934
49	GAMBIA	7.678	0	0
50	GIBRALTAR	24	0	0
51	GRANADA	124	0	4.408
52	GRECIA	1.273.615	1.106.792	1.407.836
53	GUATEMALA	68.447	37.394	69.182
54	HONDURAS	37.140	395	10.748
55	HONG KONG	8.790.488	10.211.965	8.741.025
56	HUNGRIA	119.734	862.212	162.836
57	INDIA	13.239.036	16.902.293	22.177.820
58	INDONESIA	2.201.568	3.467.521	3.348.670
59	IRAN	10.527	0	2.718
60	IRLANDA	680.867	1.007.046	506.111
61	ISLANDIA	0	0	2.787
62	ISLAS CAIMAN	0	2.842.525	63.260.331
63	ISLAS MARIANAS DEL NORTE	2.347	0	0
64	ISLAS VIRGENES (GB)	0	21.469	36.665
65	ISLAS VIRGENES EE.UU.	0	67.652	117.692
66	ISRAEL	2.010.066	3.866.045	4.572.873
67	ITALIA	14.806.646	21.149.679	26.977.234
68	JAPON	54.074.247	96.519.683	104.304.414
69	KENIA	0	99.926	0
70	LESOTHO	0	1.718	0
71	LETONIA	0	178.526	107.138
72	LIBANO	90.125	25.161	95.843
73	LIBERIA	101	0	0
74	LIECHTENSTEIN	63	0	3.685
75	LITUANIA	19.010	26.909	31.303
76	MACAO	19.533	20	0
77	MACEDONIA	225	0	0
78	MADAGASCAR	0	363	0
79	MALASIA	7.880.809	11.589.562	32.359.763
80	MALTA	11.369	82	1.490.935
81	MARRUECOS	14.855	0	5.433
82	MAURICIO	16.328	9.162	3.970
83	MAURITANIA	0	29	529
84	MEXICO	10.525.892	16.761.009	21.162.020
85	MOLDAVIA	0	0	42.350
86	MONGOLIA	0	223	428
87	MONTSERRAT	0	1.315	18.628
88	MYANMAR	0	2.563	10.029
89	NEPAL	0	2.302	1.112
90	NICARAGUA	0	16.019	5.350
91	NIGER	67	0	21.626
92	NIGERIA	0	745	0
93	NORUEGA	34.820	80.915	209.644
94	NUEVA ZELANDA	27.896	144.082	195.337
95	OMAN	0	267	0
96	PAISES BAJOS	3.418.393	4.727.529	6.154.403
97	PAKISTAN	820.038	2.384.754	2.536.046
98	PALESTINA	0	0	1.093

99	PANAMA	591.837	1.284.627	1.164.103
100	PERU	1.127.478	1.204.830	1.498.364
101	POLONIA	141.169	209.511	323.920
102	PORTUGAL	311.645	394.667	553.530
103	PUERTO RICO	533.910	517.150	3.599.688
104	QATAR	726	338	0
105	R.DOMINICANA	578	21.959	1.168.859
106	REINO UNIDO	25.683.733	29.801.393	26.726.310
107	REPUBLICA CHECA	325.008	494.955	354.220
108	REUNION	38.182	8.071	9.505
109	RUMANIA	200.910	9.670	435.685
110	RUSIA	195.455	236.082	589.662
111	SAN PEDRO Y MIQUELON	0	7.541	1.285
112	SENEGAL	985	0	0
113	SERBIA Y MONTENEGRO	2.509	17.626	0
114	SINGAPUR	3.153.770	2.845.300	9.467.666
115	SIRIA	1.542.666	1.965.969	809.242
116	SOMALIA	0	23.382	0
117	SRI LANKA	207.123	158.602	158.352
118	SUDAFRICA	2.601.138	1.987.448	2.066.042
119	SUDAN	0	3.918	2.478
120	SUECIA	7.966.982	26.872.881	17.631.087
121	SUIZA	64.222.905	71.369.851	145.890.477
122	SWAZILANDIA	0	187	4.500
123	TAILANDIA	5.346.620	8.121.530	12.920.707
124	TAIWAN	18.131.734	36.821.848	56.207.523
125	TAJIKISTAN	372.403	860.102	199.526
126	TANZANIA	0	262.080	0
127	TERRITORIO BRITANICO DEL OCEANO INDICO	0	0	20.033
128	TRINIDAD Y TOBAGO	21.851	0	100.549
129	TUNEZ	0	14.522	1.499
130	TURKMENISTAN	0	0	25.928
131	TURQUIA	1.774.309	2.855.834	869.966
132	UCRANIA	44.891	107.759	142.434
133	UGANDA	0	506	0
134	URUGUAY	49.808.910	63.921.958	56.969.683
135	VENEZUELA	2.971.425	6.533.284	6.272.025
136	VIETNAM	408.647	558.117	1.427.421
137	ZIMBABWE	3.323.778	6.728.107	7.679.134
TOTAL IMPORTADO		1.978.434.316	2.773.069.022	3.392.783.335

Fuente: Aduana Nacional de Paraguay

Elaboración: Instituto Boliviano de Comercio Exterior

(p): Datos preliminares

ANEXO 3: CUADROS DE APROVECHAMIENTO

3.1. Cuadro de aprovechamiento por parte de Bolivia con Paraguay en el marco del AAP.CE 36

2004 - 2005 (P)
(en kilogramos brutos y dólares)

NANDINA	PRODUCTO	SITUACION ARANCELARIA PREFERENCIAL (%)				EXP. DE BOLIVIA A PARAGUAY	
		GESTION 2004		GESTION 2005		2004 US\$	2005 (p) US\$
		Prefer.	Observaciones	Prefer.	Observaciones		
0603101000	CLAVELES FRESCOS	100		100		7.921	0
0603101900	LOS DEMAS CLAVELES	100		100		0	2.600
0603104000	ROSAS FRESCAS	100		100		7.872	8.280
0703100000	CEBOLLAS Y CHALOTES FRESCOS O REFRIGERADOS	80	19no Protocolo	90	19no Protocolo	0	150
0804300000	PIÑAS TROPICALES, FRESCOS O SECOS	100/80	19no Protocolo 100% Piñas frescas 80% Excepto Piñas Frescas	100/90	19no Protocolo 100% Piñas frescas 90% Excepto Piñas Frescas	0	1.612
0805501000	LIMONES (CITRUS LIMON Y CITRUS LIMONUM)	100		100		2.916	0
0902200000	TE VERDE (SIN FERMENTAR) PRESENTADO DE OTRA FORMA, INCLUSO AROMATIZADO	100/80	100% A granel, en hojas o en envases de contenido mayor a 5 kilos. 80% Excepto a granel, en hojas o en envases de contenido mayor a 5 kilos.	100/90	100% A granel, en hojas o en envases de contenido mayor a 5 kilos. 90% Excepto a granel, en hojas o en envases de contenido mayor a 5 kilos.	152	0
0909100000	SEMILLAS DE ANIS O DE BADIANA	85		90		157.974	258.398
1007001000	SORGO DE GRANO (GRANIFERO) PARA SIEMBRA	100		100		0	7.800
1206001000	SEMILLA DE GIRASOL, INCLUSO QUEBRANTADA, PARA SIEMBRA	100		100		1.185	0
1207409000	LAS DEMAS SEMILLA DE SESAMO (AJONJOLI)	100		100		2.112.366	374.624
1506009000	LAS DEMAS GRASAS Y ACEITES ANIMALES Y SUS FRACCIONES, INCLUSO REFINADOS, PERO SIN MODIFICAR QUIMICAMENTE	80		90		11.581	10.764
2008209000	LAS DEMAS PIÑAS TROPICALES (ANANAS) PREPARADOS O CONSERVADOS DE OTRO MODO, INCLUSO CON ADICION DE AZUCAR U OTRO EDULCORANTE O ALCOHOL	100		100		317	0
2202900000	LAS DEMAS AGUA, INCLUIDA EL AGUA MINERAL Y LA GASEADA, CON ADICION DE AZUCAR U OTRO EDULCORANTE O AROMATIZADA, Y DEMAS BEBIDAS NO ALCOHOLICAS, EXCEPTO LA PARTIDA 20.09.	80		90		0	197
2302500000	CÁSCARA DE GRANO DE TRIGO Y DE OTROS CEREALES	100		100		0	19.772

2508100000	BENTONITA	100		100		0	21.238
2511100000	SULFATO DE BARIO NATURAL (BARITINA), INCLUSO CALCINADO, EXCEPTO EL OXIDO DE BARIO DE LA PARTIDA 28.16.	100		100		0	29.610
2520200000	YESOS CALCINADOS.	85		90		0	2
2709000000	ACEITES CRUDOS DE PETROLEO O DE MINERAL BITUMINOSO	100	3er Protocolo	100	3er Protocolo	190.726	0
2710111210	GASOLINAS SIN TETRAETILO DE PLOMO: GASOLINA ESPECIAL	100	3er Protocolo	100	3er Protocolo	4.567.364	0
2710111900	LAS DEMAS GASOLINAS SIN TETRAETILO DE PLOMO	100	3er Protocolo	100	3er Protocolo	6.246.622	13.928.031
2710119400	ACEITES LIVIANOS, MEZCLAS DE N-PARAFINAS, LOS DEMÁS	80		90		83.400	141.380
2710119900	LOS DEMAS ACEITES LIVIANOS (LIGEROS) Y PREPARACIONES	80		90		22.500	0
2710192200	FUELOILS (FUEL)	80	19no Protocolo	90	19no Protocolo	674.021	1.299.797
2710193500	ACEITES BASE PARA LUBRICANTES	100	3er Protocolo	100	3er Protocolo	40.413	0
2710193700	ACEITES BLANCOS (DE VASELINA O DE PARAFINA)	100	3er Protocolo	100	3er Protocolo	0	57.992
2711190000	LOS DEMAS, GAS DE PETROLEO Y DEMAS HIDROCARBUROS LICUADOS	80		90		976.170	589.564
3004391900	LOS DEMÁS MEDICAMENTOS QUE CONTENGAN HORMONAS U OTROS PRODUCTOS DE LA PARTIDA 29.37, SIN ANTIBIOTICOS PARA USO HUMANO	80		90		0	1.950
3004501000	LOS DEMAS MEDICAMENTOS QUE CONTENGAN VITAMINAS U OTROS PRODUCTOS DE LA PARTIDA 29.36. PARA USO HUMANO.	80	19no Protocolo	90	19no Protocolo	100.456	81.691
3004902900	LOS DEMAS MEDICAMENTOS PARA USO HUMANO.	85	19no Protocolo	90	19no Protocolo	131.030	142.703
3302109000	LAS DEMAS MEZCLAS DE SUSTANCIAS ODORIFERAS DEL TIPO DE LAS UTILIZADAS EN LAS INDUSTRIAS ALIMENTARIAS O DE BEBIDAS	100		100		0	5.228
3305100000	CHAMPUES	85		90		0	2.096
3307490000	LAS DEMAS PREPARACIONES PARA PERFUMAR O DESODORIZAR LOCALES, INCLUIDAS LAS PREPARACIONES ODORIFERAS PARA CEREMONIAS RELIGIOSAS	80		90		160	0
3401200000	JABON EN OTRAS FORMAS	85/80	85% De tocador 80% Excepto de tocador	90		412	0
3402199000	LOS DEMAS AGENTES DE SUPERFICIE ORGANICOS, INCLUSO ACONDICIONADOS PARA LA VENTA AL POR MENOR	80		90		2.974	0
3402909000	LAS DEMAS PREPARACIONES TENSOACTIVAS, PREPARACIONES PARA LAVAR (INCLUIDAS LAS PREPARACIONES AUXILIARES DE LAVADO) Y PREPARACIONES DE LIMPIEZA, AUNQUE CONTENGAN JABON, EXCEPTO LAS DE LA PARTIDA 34.01.	30		30		606.260	1.256.739
3404902000	LAS DEMAS CERAS PREPARADAS	80		90		1.538	0
3405100000	BETUNES, CREMAS Y PREPARACIONES SIMILARES PARA EL CALZADO O PARA CUERO Y PIELES	80		90		24.058	13.800
3406000000	VELAS, CIRIOS Y ARTICULOS SIMILARES	85		90		0	83

3604100000	ARTICULOS PARA FUEGOS ARTIFICIALES	80		90		3.495	0
3604900000	LOS DEMAS ARTICULOS PARA FUEGOS ARTIFICIALES, COHETES DE SEÑALES O GRANIFUGOS Y SIMILARES, PETARDOS Y DEMAS ARTICULOS DE PIROTECNIA	80		90		5.400	0
3824909100	LAS DEMAS PREPARACIONES DE LA INDUSTRIA QUIMICA O CONEXAS: MANEB, ZINEB, PROPINEB, MANCOZEB	80		90		432	0
3907990000	LOS DEMAS POLIESTERES	60		80		540	0
3921190000	LAS DEMAS PLACAS, LAMINAS, HOJAS Y TIRAS, DE PRODUCTOS CELULARES, DE LOS DEMAS PLASTICOS	80		90		4.125	26.120
3923100000	CAJAS, CAJONES, JAULAS Y ARTICULOS SIMILARES, DE PLASTICO	85		90		6.420	0
3923509000	LOS DEMAS TAPONES, TAPAS, CAPSULAS Y DEMAS DISPOSITIVOS DE CIERRE DE PLASTICO	50	19no Protocolo	50	19no Protocolo	0	27.900
3926909000	LAS DEMAS MANUFACTURAS DE PLASTICO Y MANUFACTURAS DE LAS DEMAS MATERIAS DE LAS PARTIDAS 39. 01 A 39. 14.	50	19no Protocolo	50	19no Protocolo	2.000	0
4115200000	RECORTES Y DEMAS DESPERDICIOS DE CUERO O PIEL, PREPARADOS, O DE CUERO REGENERADO, NO UTILIZABLES PARA LA FABRICACION DE MANUFACTURAS DE CUERO, ASERRIN, POLVO Y HARINA DE CUERO	100		100		26.224	11.165
4407990000	LAS DEMAS MADERAS ASERRADAS O DEBASTADA LONGITUDINALMENTE. DESENROLLADA INCLUSO CEPILLADA O UNIDA POR ENTALLADURA MULTIPLES DE ESPESOR SUP. A 6MM.	80		90		756.671	785.215
4420100000	ESTATUILLAS Y DEMAS OBJETOS DE ADORNO, DE MADERA	100		100		200	0
4420900000	LAS DEMAS MARQUETERIA Y TARACEA, COFRECILLOS PARA JOYERIA U ORFEBRERIA Y MANUFACTURA SIMILARES DE MADERA; ARTICULOS DE MOBILIARIO DE MADERA, NO COMPRENDIDO EN EL CAPITULO 94	100/80	100% Objetos tallados de madera, tapas de madera de inodoro y otros muebles y accesorios de madera para baño, maderas chapadas, artículos de maruqtería para ornamentación 80% Excepto objetos tallados de madera, tapas de madera de inodoro y otros muebles y accesorios de madera para baño, maderas chapadas, artículos de maruqtería para ornamentación	100/90	100% Objetos tallados de madera, tapas de madera de inodoro y otros muebles y accesorios de madera para baño, maderas chapadas, artículos de maruqtería para ornamentación 90% Excepto objetos tallados de madera, tapas de madera de inodoro y otros muebles y accesorios de madera para baño, maderas chapadas, artículos de maruqtería para ornamentación	0	37
4421909000	LAS DEMAS MANUFACTURAS DE MADERA	60		80		0	623
4820200000	CUADERNOS PARA DIFERENTES USOS (RAYADOS, LITOGRAFIADOS), DE PAPEL O CARTON	85		90		720	0
4820909000	LOS DEMAS LIBROS REGISTRO, CUADERNOS, CARPETAS DE MESA,	85		90		555	0

	BLOQUES MEMORANDOS, BLOQUES DE PAPEL DE CARTAS, AGENDAS Y DEMAS ARTICULOS ESCOLARES, DE OFICINA O DE PAPELERIA						
4901990000	LOS DEMAS LIBROS. FOLLETOS E IMPRESOS SIMILARES. INCLUSO EN HOJAS SUELTAS.	100		100		9.512	5.308
4909000000	TARJETAS POSTALES IMPRESAS O ILUSTRADAS, TARJETAS IMPRESAS CON FELICITACIONES O COMUNICACIONES PERSONALES, INCLUSO CON ILUSTRACIONES, ADORNOS O APLICACIONES, O CON SOBRE.	80		90		1.176	0
4911990000	LOS DEMAS IMPRESOS, INCLUIDAS LAS ESTAMPAS, GRABADOS Y FOTOGRAFIAS	80		90		10.105	1.040
6101300000	ABRIGOS, CHAQUETONES, CAPAS, ANORAKS, CAZADORAS Y ARTICULOS SIMILARES, DE FIBRAS SINTETICAS O ARTIFICIALES, PARA HOMBRES O NIÑOS, EXCEPTO LOS ARTICULOS DE LA PARTIDA 61.03.	80		90		0	2.322
6102100000	ABRIGOS, CHAQUETONES, CAPAS, ANORAKS, CAZADORAS Y ARTICULOS SIMILARES, DE LANA O PELO FINO, DE PUNTO, PARA MUJERES O NIÑAS, EXCEPTO LOS ARTICULOS DE LA PARTIDA 61.04.	30/0	19no Protocolo 30% Abrigos, chompas y ponchos (ruanas), de lana o de pelo fino de alpaca o de llama, de punto no elástico y sin cauchutar. 0% Excepto abrigos, chompas y ponchos (ruanas), de lana o de pelo fino de alpaca o de llama, de punto no elástico y sin cauchutar.	30/10	19no Protocolo 30% Abrigos, chompas y ponchos (ruanas), de lana o de pelo fino de alpaca o de llama, de punto no elástico y sin cauchutar. 10% Excepto abrigos, chompas y ponchos (ruanas), de lana o de pelo fino de alpaca o de llama, de punto no elástico y sin cauchutar.	27	0
6102300000	ABRIGOS, CHAQUETONES, CAPAS, ANORAKS, CAZADORAS Y ARTICULOS SIMILARES, DE FIBRAS SINTETICAS O ARTIFICIALES, DE PUNTO, PARA MUJERES O NIÑAS, EXCEPTO LOS ARTICULOS DE LA PARTIDA 61.04.	80		90		2.211	0
6102900000	ABRIGOS, CHAQUETONES, CAPAS, ANORAKS, CAZADORAS Y ARTICULOS SIMILARES, DE LAS DEMAS MATERIAS TEXTILES, DE PUNTO, PARA MUJERES O NIÑAS, EXCEPTO LOS ARTICULOS DE LA PARTIDA 61.04.	80		90		485	0
6103290000	CONJUNTOS DE LAS DEMAS MATERIAS TEXTILES, DE PUNTO, PARA HOMBRES O NIÑOS, EXCEPTO DE BAÑO	80		90		0	1.500
6103420000	PANTALONES LARGOS, PANTALONES CON PETO, PANTALONES CORTOS (CALZONES) Y "SHORTS" DE ALGODON, DE PUNTO, PARA HOMBRES O NIÑOS	91	14to Protocolo	94	14to Protocolo	39	0
6103430000	PANTALONES LARGOS, PANTALONES CON PETO, PANTALONES CORTOS (CALZONES) Y "SHORTS" DE FIBRAS SINTETICAS, DE PUNTO, PARA HOMBRES O NIÑOS	30/0	30% De punto no elástico y sin cauchutar. 0% Excepto De punto no elástico y sin cauchutar.	30/10	30% De punto no elástico y sin cauchutar. 10% Excepto De punto no elástico y sin cauchutar.	2.131	690

6104230000	CONJUNTOS DE FIBRAS SINTETICAS, DE PUNTO, PARA MUJERES O NIÑAS, EXCEPTO DE BAÑO	0		10		0	2.107
6104290000	CONJUNTOS DE LAS DEMAS MATERIAS TEXTILES, DE PUNTO, PARA MUJERES O NIÑAS, EXCEPTO DE BAÑO	80		90		1.328	4.600
6104330000	SACOS (CHAQUETAS) DE FIBRAS SINTETICAS, DE PUNTO, PARA MUJERES O NIÑAS	0		10		6.124	7.595
6104420000	VESTIDOS DE ALGODON, DE PUNTO, PARA MUJERES O NIÑAS	85		90		165	236
6104530000	FALDAS Y FALDAS PANTALON DE FIBRAS SINTETICAS, DE PUNTO, PARA MUJERES O NIÑAS	30/0	30% De punto no elástico y sin cauchutar. 0% Excepto De punto no elástico y sin cauchutar.	30/10	30% De punto no elástico y sin cauchutar. 10% Excepto De punto no elástico y sin cauchutar.	0	80
6104620000	PANTALONES LARGOS, PANTALONES CON PETO, PANTALONES CORTOS (CALZONES) Y "SHORTS", DE ALGODON, DE PUNTO, PARA MUJERES O NIÑAS	85		90		382	3.161
6104630000	PANTALONES LARGOS, PANTALONES CON PETO, PANTALONES CORTOS (CALZONES) Y "SHORTS", DE FIBRAS SINTETICAS, DE PUNTO, PARA MUJERES O NIÑAS	30/0	30% De punto no elástico y sin cauchutar. 0% Excepto De punto no elástico y sin cauchutar.	30/10	30% De punto no elástico y sin cauchutar. 10% Excepto De punto no elástico y sin cauchutar.	0	378
6105201000	CAMISAS DE FIBRAS ACRILICAS O MODACRILICAS, DE PUNTO, PARA HOMBRES O NIÑOS	0	19no Protocolo	10	19no Protocolo	354	1.237
6105900000	CAMISAS DE LAS DEMAS MATERIAS TEXTILES, DE PUNTO, PARA HOMBRES O NIÑOS	80		90		286	0
6106100000	CAMISAS, BLUSAS Y BLUSAS CAMISERAS DE ALGODON, DE PUNTO, PARA MUJERES O NIÑAS	85	19no Protocolo	90	19no Protocolo	8.252	5.408
6106200000	CAMISAS, BLUSAS Y BLUSAS CAMISERAS DE FIBRAS SINTETICAS O ARTIFICIALES, DE PUNTO, PARA MUJERES O NIÑAS	80		90		80	1.029
6106900000	CAMISAS, BLUSAS Y BLUSAS CAMISERAS DE LAS DEMAS MATERIAS TEXTILES, DE PUNTO, PARA MUJERES O NIÑAS	80		90		0	660
6107110000	CALZONCILLOS Y "SLIPS" DE ALGODON, DE PUNTO, PARA HOMBRES Y NIÑOS	80		90		1.070	1.443
6107920000	LOS DEMAS, ALBORNOCES, BATAS Y ARTICULOS SIMILARES, DE FIBRAS SINTETICAS O ARTIFICIALES, DE PUNTO, PARA HOMBRES O NIÑOS	80		90		0	1.077
6108210000	BRAGAS (BOMBACHAS, CALZONES), INCLUSO LAS QUE NO LLEGAN A LA CINTURA, DE ALGODON, DE PUNTO, PARA MUJERES O NIÑAS	80		90		4.688	5.995
6108220000	BRAGAS (BOMBACHAS, CALZONES), INCLUSO LAS QUE NO LLEGAN A LA CINTURA, DE FIBRAS SINTETICAS O ARTIFICIALES, DE PUNTO, PARA MUJERES O NIÑAS	80		90		1.297	10
6109100000	"T-SHIRTS" Y CAMISETAS DE ALGODON, DE PUNTO	100		100		594	4.401
6109901000	"T-SHIRTS" Y CAMISETAS DE FIBRAS ACRILICAS O MODACRILICAS, DE PUNTO	0	19no Protocolo	10	19no Protocolo	0	525

6109909000	LOS DEMAS "T-SHIRTS" Y CAMISETAS DE LAS DEMAS MATERIAS TEXTILES, DE PUNTO	80		90		781	4.983
6110110000	SUETERES (JERSEYS), "PULLOVERS", CARDIGANES, CHALECOS Y ARTICULOS SIMILARES, DE PUNTO, DE LANA O PELO FINO: DE LANA	85	19no Protocolo	90	19no Protocolo	1.292	11.483
6110309000	LOS DEMAS SUETERES (JERSEYS), "PULLOVERS", CARDIGANES, CHALECOS Y ARTICULOS SIMILARES, INCLUSO LOS "SOUS-PULL", DE FIBRAS SINTETICAS O ARTIFICIALES, DE PUNTO	80	19no Protocolo	90	19no Protocolo	39.087	42.604
6110900000	SUETERES (JERSEYS), "PULLOVERS", CARDIGANES, CHALECOS Y ARTICULOS SIMILARES, INCLUIDOS LOS "SOUS-PULL", DE LAS DEMAS MATERIAS TEXTILES, DE PUNTO	80	19no Protocolo	90	19no Protocolo	0	210
6111100000	PRENDAS Y COMPLEMENTOS (ACCESORIOS), DE VESTIR, PARA BEBE, DE LANA O DE PELO FINO, DE PUNTO	30/0	19no Protocolo 30% Ponchos (ruanas), chompas, sacos, sweaters y abrigos, de lana, de punto no elástico y sin cauchutar. 0% Excepto guantes y similares, de punto no elástico y sin cauchutar; medias, escaarpines, calcetines, salvamedias y artículos analogos, de punto no elástico y sin cauchutar de lana; calzas (panties) de punto no elástico y sin cauchutar; ponchos (ruanas), chompas, sacos, sweaters y abrigos, de lana, de punto no elástico y sin cauchutar.	30/10	19no Protocolo 30% Ponchos (ruanas), chompas, sacos, sweaters y abrigos, de lana, de punto no elástico y sin cauchutar. 10% Excepto guantes y similares, de punto no elástico y sin cauchutar; medias, escaarpines, calcetines, salvamedias y artículos analogos, de punto no elástico y sin cauchutar de lana; calzas (panties) de punto no elástico y sin cauchutar; ponchos (ruanas), chompas, sacos, sweaters y abrigos, de lana, de punto no elástico y sin cauchutar.	1.152	4.269
6111200000	PRENDAS Y COMPLEMENTOS (ACCESORIOS) DE VESTIR, PARA BEBE, DE ALGODON, DE PUNTO	30/0	30% de punto no elástico y sin cauchutar. 0% Excepto de punto no elástico y sin cauchutar.	30/10	30% de punto no elástico y sin cauchutar. 10% Excepto de punto no elástico y sin cauchutar.	185	0
6111300000	PRENDAS Y COMPLEMENTOS (ACCESORIOS) DE VESTIR, PARA BEBE, DE FIBRAS SINTETICAS, DE PUNTO	80		90		5.728	22.246
6112120000	CONJUNTOS DE ABRIGO PARA ENTRENAMIENTO O DEPORTE, DE FIBRAS SINTETICAS, DE PUNTO	80		90		0	585
6114300000	LAS DEMAS PRENDAS DE VESTIR, DE FIBRAS SINTETICAS O ARTIFICIALES, DE PUNTO	80		90		0	120
6115190000	CALZAS, "PANTY-MEDIAS" Y LEOTARDOS, DE LAS DEMAS MATERIAS TEXTILES, DE PUNTO	85	14to Protocolo	90	14to Protocolo	99	530
6115920000	LAS DEMAS CALZAS, "PANTY-MEDIAS", LEOTARDOS, MEDIAS, CALCETINES Y DEMAS ARTICULOS DE CALCETERIA, DE ALGODON,	80		90		10	0

	DE PUNTO						
6116910000	LOS DEMAS GUANTES, MITONES Y MANOPLAS, DE LANA O PELO FINO, DE PUNTO	100/80	100% De punto no elástico y sin cauchutar 80% Excepto de punto no elástico y sin cauchutar	100/90	100% De punto no elástico y sin cauchutar 90% Excepto de punto no elástico y sin cauchutar	0	141
6117809000	LOS DEMAS COMPLEMENTOS (ACCESORIOS) DE VESTIR, DE PUNTO	80		90		0	31
6201120000	ABRIGOS, IMPERMEABLES, CHAQUETONES, CAPAS Y ARTICULOS SIMILARES DE ALGODON, PARA HOMBRES O NIÑOS, EXCEPTO LOS ARTICULOS DE LA PARTIDA 62.03.	80		90		23	0
6201130000	ABRIGOS, IMPERMEABLES, CHAQUETONES, CAPAS Y ARTICULOS SIMILARES DE FIBRAS SINTETICAS O ARTIFICIALES, PARA HOMBRES O NIÑOS, EXCEPTO LOS ARTICULOS DE LA PARTIDA 62.03.	88	14to Protocolo	92	14to Protocolo	30	0
6201190000	ABRIGOS, IMPERMEABLES, CHAQUETONES, CAPAS Y ARTICULOS SIMILARES DE LAS DEMAS MATERIAS TEXTILES PARA HOMBRES O NIÑOS, EXCEPTO LOS ARTICULOS DE LA PARTIDA 62.03.	80		90		6.293	29.201
6202130000	ABRIGOS, IMPERMEABLES, CHAQUETONES, CAPAS Y ARTICULOS SIMILARES DE FIBRAS SINTETICAS O ARTIFICIALES, PARA MUJERES O NIÑAS, EXCEPTO LOS ARTICULOS DE LA PARTIDA 62.04.	80		90		100	586
6203230000	CONJUNTOS DE FIBRAS SINTETICAS PARA HOMBRES O NIÑOS, EXCEPTO DE BAÑO	85		90		3.030	0
6203290000	CONJUNTOS DE LAS DEMAS MATERIAS TEXTILES, EXCEPTO DE BAÑO	80		90		54	0
6203420000	PANTALONES LARGOS, PANTALONES CON PETO, PANTALONES CORTOS (CALZONES) Y "SHORTS" DE ALGODON, PARA HOMBRES O NIÑOS, EXCEPTO DE BAÑO	85	14to Protocolo	90	14to Protocolo	0	5.851
6203430000	PANTALONES LARGOS, PANTALONES CON PETO, PANTALONES CORTOS (CALZONES) Y "SHORTS" DE FIBRAS SINTETICAS PARA HOMBRES O NIÑOS, EXCEPTO DE BAÑO	80		90		935	7.101
6203490000	PANTALONES LARGOS, PANTALONES CON PETO, PANTALONES CORTOS (CALZONES) Y "SHORTS" DE LAS DEMAS MATERIAS TEXTILES PARA HOMBRES O NIÑOS, EXCEPTO DE BAÑO	80		90		1.907	8.367
6204220000	CONJUNTOS DE ALGODON, PARA MUJERES O NIÑAS, EXCEPTO DE BAÑO	80		90		0	250
6204230000	CONJUNTOS DE FIBRAS SINTETICAS, PARA MUJERES O NIÑAS, EXCEPTO DE BAÑO	85	14to Protocolo	90	14to Protocolo	0	569
6204520000	FALDAS Y FALDAS PANTALON DE ALGODON	80		90		22	0
6204620000	PANTALONES LARGOS, PANTALONES CON PETO, PANTALONES CORTOS (CALZONES) Y "SHORTS" DE ALGODON, PARA MUJERES O NIÑAS	85	14to Protocolo	90	14to Protocolo	389	304

6205200000	CAMISAS DE ALGODON PARA HOMBRES O NIÑOS	30		30		90	0
6206200000	CAMISAS, BLUSAS Y BLUSAS CAMISERAS DE LANA O PELO FINO PARA MUJERES O NIÑAS	80		90		0	44
6206300000	CAMISAS, BLUSAS Y BLUSAS CAMISERAS DE ALGODON PARA MUJERES O NIÑAS	30	14to Protocolo	30	14to Protocolo	3.354	0
6208910000	LAS DEMAS CAMISETAS INTERIORES, BRAGAS (BOMBACHAS, CALZONES), SALTOS DE CAMA, ALBORNOCES, BATAS Y ARTICULOS SIMILARES DE ALGODON, PARA MUJERES O NIÑAS	80		90		0	4.125
6208990000	LAS DEMAS CAMISETAS INTERIORES, BRAGAS (BOMBACHAS, CALZONES), SALTOS DE CAMA, ALBORNOCES, BATAS Y ARTICULOS SIMILARES DE LAS DEMAS MATERIAS TEXTILES, PARA MUJERES O NIÑAS	100/80	100% Prendas exteriores 80% Excepto prendas exteriores	100/90	100% Prendas exteriores 90% Excepto prendas exteriores	0	22
6209100000	PRENDAS Y COMPLEMENTOS (ACCESORIOS) DE VESTIR PARA BEBES, DE LANA O DE PELO FINO	80		90		0	191
6209200000	PRENDAS Y COMPLEMENTOS (ACCESORIOS) DE VESTIR PARA BEBES, DE ALGODON	30		30		425	540
6209300000	PRENDAS Y COMPLEMENTOS (ACCESORIOS) DE VESTIR PARA BEBES, DE FIBRAS SINTETICAS	80		90		0	5.111
6211390000	LAS DEMAS PRENDAS DE VESTIR DE LAS DEMAS MATERIAS TEXTILES, PARA HOMBRES O NIÑOS	80		90		50	0
6212100000	SOSTENES (CORPIÑOS)	85		90		420	0
6214300000	CHALES, PAÑUELOS DE CUELLO, BUFANDAS, MANTILLAS, VELOS Y ARTICULOS SIMILARES DE FIBRAS SINTETICAS	80		90		143	2.281
6214900000	CHALES, PAÑUELOS DE CUELLO, BUFANDAS, MANTILLAS, VELOS Y ARTICULOS SIMILARES DE LAS DEMAS MATERIAS TEXTILES	80		90		160	0
6307909000	LOS DEMAS ARTICULOS CONFECCIONADOS, INCLUIDOS LOS PATRONES PARA PRENDAS DE VESTIR	80		90		5.280	0
6402990000	LOS DEMAS CALZADOS, CON SUELA Y PARTE SUPERIOR DE CAUCHO O PLASTICO	80		90		7.218	0
6403990000	LOS DEMAS CALZADOS, CON SUELA DE CAUCHO, PLASTICO, CUERO NATURAL O REGENERADO Y PARTE SUPERIOR DE CUERO NATURAL	30		30		0	702
6405900000	LOS DEMAS CALZADOS	80/30	80% Con suela de caucho o de plástico 30% Excepto con suela de caucho o de plástico	90/30	90% Con suela de caucho o de plástico 30% Excepto con suela de caucho o de plástico	5.047	11.350
6813100000	GUARNICIONES PARA FRENO.	100		100		156.151	256.049
6813900000	LAS DEMAS GUARNICIONES DE FRICCION, PARA FRENOS, EMBRIAGUES O CUALQUIER ORGANO DE FROTAMIENTO A BASE DE AMIANTO U OTRAS SUBST. MINERALES O CELULOSA INCL.COMBINADO CON TEXT.U OTRAS MAT.	100/80	100% Guarniciones para embragues 80% Excepto guarniciones para embragues	100/90	100% Guarniciones para embragues 90% Excepto guarniciones para embragues	61.549	67.355

7020000000	LAS DEMAS MANUFACTURAS DE VIDRIO	80		90		0	9.035
8007000000	LAS DEMAS MANUFACTURAS DE ESTAÑO	100/80	100% Peltre 80% Excepto peltre	100/90	100% Peltre 90% Excepto peltre	0	1.185
8507100000	ACUMULADORES ELECTRICOS. DE PLOMO. DEL TIPO DE LOS UTILIZADOS PARA EL ARRANQUE DE LOS MOTORES DE EMBOLO	50		50		135.860	187.232
8507903000	PARTES DE ACUMULADORES ELECTRICOS: PLACAS	100		100		0	25.950
9404900000	LOS DEMAS ARTICULOS DE CAMA Y SIMILARES (POR EJ.: COLCHONES, CUBREPIES, EDREDONES, COJINES, PUFES, ALMOHADAS), CON MUELLES, RELLENOS O GUARNECIDOS INTERIORMENTE CON CUALQUIER MATERIA	80		90		38	0
9503900000	LOS DEMAS JUGUETES; MODELOS REDUCIDOS A ESCALA Y MODELOS SIMILARES PARA ENTRETENIMIENTO, INCLUSO ANIMADOS; ROMPECABEZAS DE CUALQUIER CLASE	100/80	100% Excepto eléctricos 80% Eléctricos	100/90	100% Excepto eléctricos 90% Eléctricos	0	397
9505900000	LOS DEMAS ARTICULOS PARA FIESTAS, CARNAVAL U OTRAS DIVERSIONES, INCLUIDOS LOS DE MAGIA Y ARTICULOS SORPRESA	80		90		600	230
TOTA EXPORTADO AL PARAGUAY						17.264.977,24	19.869.193,34
EXP. DE BOLIVIA CON BENEFICIO TOTAL						13.370.382,91	14.758.049,64
PART. DE EXP. CON BENEFICIO TOTAL S/ EXP. TOTALES						77,44%	74,28%
EXP. DE BOLIVIA CON BENEFICIO PARCIAL						3.888.116,50	5.111.143,70
PART. DE EXP. CON BENEFICIO PARCIAL S/ EXP. TOTALES						22,52%	25,72%
EXP. DE BOLIVIA SIN BENEFICIO						6.477,83	0,00
PART. DE EXP. SIN BENEFICIO S/ EXP.TOTALES						0,04%	0,00%
EXP. DE BOLIVIA PREFERENCIALES						17.258.499,41	19.869.193,34
PART. DE EXP. PREFERENCIALES S/ EXP. TOTALES						99,96%	100,00%

FUENTE: Instituto Nacional de Estadística - INE

ELABORACION: Instituto Boliviano de Comercio Exterior - IBCE

(p) Datos preliminares

3.2 Cuadro de aprovechamiento por parte de Paraguay con Bolivia en el marco del AAP.CE 36

2004 - 2005 (P)

(en kilogramos brutos y dólares americanos)

NANDINA	PRODUCTO	SITUACION ARANCELARIA PREFERENCIAL (%)				IMP. DE BOLIVIA DESDE PARAGUAY	
		GESTION 2004		GESTION 2005		2004 US\$	2005 (p) US\$
		Prefer.	Observaciones	Prefer.	Observaciones		
0405100000	MANTEQUILLA (MANTECA)	60/0	60% Fresca, salada o fundida 0% Excepto Fresca, salada o fundida	80/10	80% Fresca, salada o fundida 10% Excepto Fresca, salada o fundida	26.902	85.802
0406901000	LOS DEMAS QUESOS CON CONTENIDO DE HUMEDAD INFERIOR AL 36% EN PESO	60		80		37.246	0
0406902000	LOS DEMAS QUESOS CON UN CONTENIDO DE HUMEDAD SUPERIOR O IGUAL AL 36% PERO INFERIOR AL 46% EN PESO	60		80		285.381	0
0406904000	LOS DEMAS QUESOS CON UN CONTENIDO DE HUMEDAD INFERIOR AL 50% EN PESO, CALCULADO SOBRE UNA BASE TOTALMENTE DESGRASADA	60		80		0	911.154
0406909000	LOS DEMAS QUESOS	60		80		30.142	873
1001902000	LOS DEMAS TRIGOS (TRIGO PELADO)	0		10		246.000	1.215.000
1101000000	HARINA DE TRIGO O DE MORCAJO (TRANQUILLON)	20		20		704.000	0
1108140000	FECULA DE YUCA (MANDIOCA)	0		10		18.901	7.855
1201009000	LAS DEMAS HABAS (POROTOS,FRIJOLES,FREJOLES) DE SOJA (SOJA),INCLUSO QUEBRANTADAS	0		10		13.618	1.137.000
1207309000	LAS DEMAS SEMILLA DE RICINO	100		100		0	54.558
1404200000	LINTERES DE ALGODON.	100		100		111.465	0
1502001100	SEBO EN RAMA Y DEMAS GRASAS EN BRUTO DESNATURALIZADOS DE LAS ESPECIES BOVINA,OVINA O CAPRINA,EXCEPTO LAS DE LA PARTIDA No 15.03	60		80		0	30.553
1502001900	LOS DEMAS,CEBO EN RAMA Y DEMAS GRASAS EN BRUTO,EXCEPTO LAS DE LA PARTIDA No 15.03	60		80		16.177	186.010
1602410000	LAS DEMAS PREPARACIONES Y CONSERVAS DE CARNE DE LA ESPECIE PORCINA: JAMONES Y TROZOS DE JAMON	0		10		19.941	70.736
1901909000	LAS DEMAS,PREPARACIONES ALIMENTICIAS DE HARINA,SEMOLA,ALMIDON,FECULA O EXTRACTO DE MALTA SIN CACAO O CON UNA PROPORCION DE CACAO INF.AL 40% EN PESO,CALCULADO SOBRE UNA BASE TOTALMENTE	60		80		9.037	33.630

	DESGRASADA						
2401201000	TABACO NEGRO TOTAL O PARCIALMENTE DESVENADO O DESNERVADO	80		90		160.746	259.960
2402202000	CIGARRILLOS QUE CONTENGAN TABACO RUBIO	60		80		18.347	296.296
2710192200	FUELOILS (FUEL)	100		100		31.389	14.447
3004101000	MEDICAMENTOS QUE CONTENGAN PENICILINAS O DERIVADOS DE ESTOS PRODUCTOS CON ESTRUCTURA DEL ACIDO PENICILANICO, O ESTREPTOMICINAS O DERIVADOS DE ESTOS PROD., PARA USO HUMANO, DOSIFICADOS	80		90		29.553	2.046
3004102000	MEDICAMENTOS QUE CONTENGAN PENICILINAS PARA USO VETERINARIO. DOSIFICADOS.	100		100		22.260	37.693
3004201000	MEDICAMENTOS QUE CONTENGAN OTROS ANTIBIOTICOS PARA USO HUMANO. DOSIFICADOS.	100/80	100% Excepto a base de aureomicina 80% Los demás	100/90	100% Excepto a base de aureomicina 90% Los demás	43.617	0
3004201900	LOS DEMAS MEDICAMENTOS QUE CONTENGAN ANTIBIOTICOS PARA USO HUMANO	100/80	100% Excepto a base de aureomicina 80% Los demás	100/90	100% Excepto a base de aureomicina 90% Los demás	0	33.003
3004391000	LOS DEMAS MEDICAMENTOS QUE CONTENGAN HORMONAS U OTROS PRODUCTOS DE LA PARTIDA No 29.37, SIN ANTIBIOTICOS, PARA USO HUMANO, DOSIFICADOS	80		90		24.051	0
3004391900	LOS DEMAS MEDICAMENTOS QUE CONTENGAN HORMONAS U OTROS PRODUCTOS DE LA PARTIDA 29.37, SIN ANTIBIOTICOS PARA USO HUMANO	80		90		0	32.638
3004401900	LOS DEMAS MEDICAMENTOS QUE CONTENGAN ALCALOIDES O SUS DERIVADOS, SIN HORMONAS, NI OTROS PRODUCTOS DE LA PARTIDA 29.37, NI ANTIBIOTICOS, PARA USO HUMANO	100		100		17.217	15.618
3004902900	LOS DEMAS MEDICAMENTOS PARA USO HUMANO.	80		90		1.656.626	1.851.081
3004903000	LOS DEMAS MEDICAMENTOS PARA USO VETERINARIO	80		90		41.053	72.427
3307200000	DESODORANTES CORPORALES Y ANTITRANSPIRANTES.	85		90		69.458	87.400
3307490000	LAS DEMAS PREPARACIONES PARA PERFUMAR O DESODORANTES DE LOCALES INCLUIDAS LAS PREPARACIONES ODORIFERAS PARA CEREMONIAS RELIGIOSAS.	85/80	85% Desodorantes ambientales en aerosol 80% Los demás	90		4.943	41.664
3401110000	JABONES DE TOCADOR (INCLUSO LOS MEDICINALES)	60		80		109.710	200.626
3401191000	LOS DEMAS, JABONES, PRODUCTOS Y PREPARACIONES ORGANICOS TENSOACTIVOS, EN BARRAS, PANES O TROZOS O EN PIEZAS TROQUELADAS O MOLDEADAS	80/60	80% Industriales 60% Los demás	90/80	90% Industriales 80% Los demás	243.422	351.211
3402139000	LOS DEMAS AGENTES DE SUPERFICIE ORGANICOS, NO IONICOS, (EXCEPTO EL JABON)	100		100		0	27.307
3402200000	PREPARACIONES TENSOACTIVAS, PREPARACIONES PARA LAVAR (INCLUIDAS LAS PREPARACIONES AUXILIARES DE	100/10	14vo. Protocolo 100% Excepto preparados	100/10	14vo. Protocolo 100% Excepto preparados	18.637	35.112

	LAVADO),ACONDICIONADOS PARA LA VENTA AL POR MENOR		tensoactivos 10% Preparados tensoactivos		tensoactivos 10% Preparados tensoactivos		
3404902000	LAS DEMAS CERAS PREPARADAS	80		90		0	27.962
3808101100	INSECTICIDAS A BASE DE PERMETRINA O CIPERMETRINA O DEMAS SUSTITUTOS SINTETICOS DEL PIRETRO PARA LA VENTA AL POR MENOR O EN ARTICULOS	100/60	14vo. Protocolo 100% Presentados en envases de uso directo 60% Excepto presentados en envases de uso directo	100/80	14vo. Protocolo 100% Presentados en envases de uso directo 80% Excepto presentados en envases de uso directo	484.846	511.846
3808101900	LOS DEMAS INSECTICIDAS PRESENTADOS EN FORMA O EN ENVASES PARA LA VENTA AL POR MENOR O EN ARTICULOS.	60		80		1.201.775	1.491.637
3808109900	LOS DEMAS INSECTICIDAS	100	14vo. Protocolo	100	14vo. Protocolo	262.233	589.090
3808201000	FUNGICIDAS PRESENTADOS EN ENVASES PARA LA VENTA AL POR MENOR O EN FORMA DE ARTICULOS.	100	14vo. Protocolo	100	14vo. Protocolo	1.749.657	1.284.485
3808301000	HERBICIDAS. INHIBIDORES DE GERMINACION Y REGULADORES DEL CRECIMIENTO DE LAS PLANTAS; PRESENTADOS EN ENVASES PARA LA VENTA AL POR MENOR O EN FORMA DE ARTICULOS.	100/80	100% Herbicidas 80% Los demás	100/90	100% Herbicidas 90% Los demás	2.855.168	2.905.435
3808309000	LOS DEMAS HERBICIDAS,INHIBIDORES DE GERMINACION Y REGULADORES DEL CRECIMIENTO DE LAS PLANTAS	80/60	80% Los demás Herbicidas 60% Los demás	90/80	90% Los demás Herbicidas 80% Los demás	1.114.869	1.148.242
3915100000	DESECHOS,DESPERDICIOS Y RECORTES,DE POLIMEROS DE ETILENO	0		10		0	31.688
3920200000	LAS DEMAS PLACAS,LAMINAS,HOJAS Y TIRAS,DE POLIMEROS DE PROPILENO,NO CELULAR Y SIN REFUERZO,ESTRATIFICACION NI SOPORTE	100/0	100% De polipropileno, excepto de menos de 20 micrones para la industria del tabaco 0% Los demás	100/10	100% De polipropileno, excepto de menos de 20 micrones para la industria del tabaco 10% Los demás	123.325	168.928
3920690000	LAS DEMAS PLACAS,LAMINAS,HOJAS Y TIRAS DE LOS DEMAS POLIESTERES,NO CELULAR Y SIN REFUERZO,ESTRATIFICACION NI SOPORTE	0		10		19.560	32.676
3923210000	SACOS(BOLSAS),BOLSITAS Y CUCURUCHOS,DE POLIMEROS DE ETILENO	100/0	100% Bolsas impresas utilizadas para el empaque de camisas 0% Excepto lo anterior	100/10	100% Bolsas impresas utilizadas para el empaque de camisas 10% Excepto lo anterior	91.530	88.971
3923290000	SACOS(BOLSAS),BOLSITAS Y CUCURUCHOS,DE LOS DEMAS PLASTICOS	0		10		34.242	144.398
3923301000	BOMBONAS(DAMAJUANAS),BOTELLAS,FRASCOS Y ARTICULOS SIMILARES,DE CAPACIDAD SUPERIOR O IGUAL A 18.9 LITROS (5 GAL.),DE PLASTICO	80/60	14vo. Protocolo 80% Preformas PET 60% Excepto preformas PET	90/80	14vo. Protocolo 90% Preformas PET 80% Excepto preformas PET	17.165	0
3923309000	LAS DEMAS BOMBONAS. BOTELLAS . FRASCOS Y ARTICULOS SIMILARES DE PLASTICO.	80/60	14vo. Protocolo 80% Preformas PET 60% Excepto preformas PET	90/80	14vo. Protocolo 90% Preformas PET 80% Excepto preformas PET	1.342.599	1.171.762

3924109000	LAS DEMAS VAJILLAS Y DEMAS ARTICULOS PARA EL SERVICIO DE MESA O DE COCINA.	50		50		83.980	61.941
4403990000	LAS DEMAS MADERA EN BRUTO, INCLUSO DESCORTEZADA, DESALBURADA O ESCUADRADA	85/80	85% Troncos para aserrar y hacer chapas, excepto de acacias, andiroba, balsa, canelo, mahogany, cedro, cerezo, ciruelillo, incienso, coihue, gonzalo alves, imbuia, jacaranda, lingue, olivillo, palma, patagua, pellin, rauli, sucupira, tepa, tineo o ulma 80% Los demás	90		74.775	133.838
4819400000	LOS DEMAS BOLSAS (SACOS), BOLSITAS Y CUCURUCHOS DE PAPEL, CARTON, GUATA DE CELULOSA O NAPA DE FIBRAS DE CELULOSA	80		90		15.272	15.430
4901990000	LOS DEMAS LIBROS. FOLLETOS E IMPRESOS SIMILARES.	100		100		29.803	0
4902900000	LOS DEMAS DIARIOS Y PUBLICACIONES PERIODICAS. IMPRESOS. INCLUSO ILUSTRADOS O CON PUBLICIDAD.	100		100		16.086	30.393
4911990000	LOS DEMAS IMPRESOS, INCLUIDAS LAS ESTAMPAS, GRABADOS Y FOTOGRAFIAS	80		90		14.953	29.742
5201000000	ALGODON SIN CARDAR NI PEINAR	0		10		3.736.920	4.478.169
5209320000	TEJIDOS DE ALGODON, TEJIDOS CON UN CONTENIDO DE ALGODON SUP. O IGUAL AL 85% EN PESO, DE LIGAMENTO SARGA, INCLUIDO EL CRUZADO, DE CURSO INF. O IGUAL A 4, DE GRAMAJE SUP. A 200 g/m ²	100		100		173.347	238.818
6109909000	LOS DEMAS "T-SHIRTS" Y CAMISETAS DE LAS DEMAS MATERIAS TEXTILES, DE PUNTO	80		90		7.806	22.207
6305332000	LAS DEMAS BOLSAS (SACOS) Y TALEGAS, PARA ENVASAR DE TIRAS O FORMAS SIMILARES, DE POLIPROPILENO	60		80		0	119.181
6305390000	LAS DEMAS BOLSAS (SACOS) Y TALEGAS, PARA ENVASAR DE MATERIAS TEXTILES SINTETICAS O ARTIFICIALES	80		90		88.928	0
7010902000	LOS DEMAS ENVASES TUBULARES, AMPOLLAS Y DEMAS RECIPIENTES PARA EL TRANSPORTE O ENVASADO, DE VIDRIO, DE CAPACIDAD SUPERIOR A 0,33 L. PERO INFERIOR O IGUAL A 1 L.	60		80		39	53.051
7010903000	LOS DEMAS ENVASES TUBULARES, AMPOLLAS Y DEMAS RECIPIENTES PARA EL TRANSPORTE O ENVASADO, DE VIDRIO, DE CAPACIDAD SUPERIOR A 0,15 L PERO INFERIOR O IGUAL A 0,33 L.	80		90		740.252	62.916
7214200000	BARRAS DE HIERRO O ACERO SIN ALEAR CON MUESCAS, CORDONES, SURCOS O RELIEVES, PRODUCIDOS EN EL LAMINADO O SOMETIDAS A TORSION DESPUES DEL LAMINADO	0		10		138.945	15.052

7214990000	LAS DEMAS,BARRAS DE HIERRO O ACERO SIN ALEAR,SIMPLEMENTE FORJADAS,LAMINADAS O EXTRUIDAS,EN CALIENTE,ASI COMO LAS SOMETIDAS A TORSION DESPUES DEL LAMINADO	0		10		43.579	0
7607200000	HOJAS Y TIRAS,DELGADAS,DE ALUMINIO (INCLUSO IMPRESAS O FIJADAS SOBRE PAPEL,CARTON,PLASTICO) DE ESPESOR INFERIOR O IGUAL A 0.2 mm (SIN INCLUIR EL SOPORTE)	100		100		26.592	0
8402190000	LAS DEMAS CALDERAS DE VAPOR,INCLUIDAS LAS CALDERAS MIXTAS	80		90		57.418	0
8403100000	CALDERAS PARA CALEFACCION CENTRAL,EXCEPTO LAS DE LA PARTIDA No 84.02	0		10		0	26.100
8504229000	LOS DEMAS TRANSFORMADORES DE DIELECTRICO LIQUIDOS,DE POTENCIA SUPERIOR A 650 kVA PERO INFERIOR O IGUAL A 10.000 kVA	0		10		0	39.654
8504341000	LOS DEMAS TRANSFORMADORES DE POTENCIA INFERIOR O IGUAL A 1600 KVA	100		100		0	33.510
8544591000	LOS DEMAS CONDUCTORES ELECTRICOS PARA TENSION SUPERIOR A 80 V PERO INFERIOR O IGUAL A 1000 V,DE COBRE	80		90		119.282	33.122
8704210000	LOS DEMAS VEHICULOS AUTOMOVILES CON MOTOR DE EMBOLO (PISTON), DE ENCENDIDO POR COMPRESIÓN (DIESEL O SEMIDIESEL) DE PESO TOTAL CON CARGA MAXIMA INFERIOR O IGUAL A 5 T	80		90		0	26.674
	OTROS PRODUCTOS					474.433	647.703
TOTAL IMPORTACIONES DESDE PARAGUAY						19.149.219,09	22.756.314,07
TOTAL IMPORTACIONES DE PRINCIPALES PRODUCTOS						18.674.786,00	22.108.610,95
PART. DE IMP. PRINC. PDTOS. S/ TOTAL IMP.						97,52%	97,15%
IMP. DE BOLIVIA CON BENEFICIO TOTAL						2.440.049,02	2.325.917,79
PART. DE IMP. CON BENEFICIO TOTAL S/ IMP. PRINC. PDTOS.						13,07%	10,52%
IMP. DE BOLIVIA CON BENEFICIO PARCIAL						11.963.031,06	19.782.693,16
PART. DE IMP. CON BENEFICIO PARCIAL S/ IMP. PRINC. PDTOS.						64,06%	89,48%
IMP. DE BOLIVIA SIN BENEFICIO						4.271.705,93	0,00
PART. DE IMP. SIN BENEFICIO S/ IMP. PRINC. PDTOS.						22,87%	0,00%
IMP. DE BOLIVIA PREFERENCIALES						14.403.080,07	22.108.610,95
PART. DE IMP. PREFERENCIALES S/ IMP. PRINC. PDTOS.						77,13%	100,00%

FUENTE: Instituto Nacional de Estadística - INE

ELABORACION: Instituto Boliviano de Comercio Exterior - IBCE

(p) Datos preliminares

3.3 Posibilidades de comercio con Paraguay

POSIBILIDADES DE COMERCIO CON PARAGUAY

(en dólares)

NUM	NANDINA	Descripción	Exp. de Bolivia al Paraguay 2005(P) \$US	Imp. de Paraguay desde el mundo 2005(P) \$US	Posibilidad de Sustitución de Importaciones (*)	Participación Porcentual de Bolivia	Principales Países Proveedores
1	2710111900	Gasolina, excepto de aviación	13.928.031,46	71.928.705,61	58.000.674,15	19,36%	Argentina (50.273.000) Suiza (9.034.000)
2	2711190000	Los demás gas natural de petróleo	589.564,10	18.882.781,10	18.293.217,00	3,12%	Argentina (18.882.000)
3	2710192200	Fueloils (fuel)	1.299.797,01	12.053.590,09	10.753.793,08	10,78%	Argentina (7.942.000) Suiza (4.050.000)
4	9503900000	Los demás juguetes; modelos reducidos a escala y modelos similares, para entretenimiento, incluso animados; rompecabezas de cualquier clase	396,93	6.760.378,79	6.759.981,86	0,01%	China (5.352.000) Brasil (1.128.000)
5	8507100000	Acumuladores eléctricos, incluidos sus separadores, aunque sean cuadrados o rectangulares, de plomo, de los tipos utilizados para arranque de motores de émbolo (pistón)	187.231,81	6.669.841,52	6.482.609,71	2,81%	Brasil (3.628.000) Argentina (1.577.000)
6	2202900000	Las demás aguas	196,98	4.218.911,74	4.218.714,76	0,00%	Argentina (3.587.000) Brasil (359.000)
7	4407990000	Las demás maderas aserradas	785.215,07	4.512.518,59	3.727.303,52	17,40%	Brasil (3.589.000) Argentina (23.000)
8	4901999000	Los demás libros, folletos e impresos similares, incluso en hojas sueltas	5.308,10	3.723.094,68	3.717.786,58	0,14%	España (886.000) Argentina (629.000)
9	6109100000	«T-shirts» y camisetas interiores, de punto, de algodón	4.401,00	3.471.962,03	3.467.561,03	0,13%	China (1.610.000) Brasil (1.547.000)
10	3305100000	Champúes	2.096,16	2.970.884,72	2.968.788,56	0,07%	Argentina (1.925.000) Brasil (509.000)
11	6109909000	Las demás «T-shirts» y camisetas interiores, de punto	5.507,87	2.835.037,93	2.829.530,06	0,19%	China (2.531.000) Argentina (161.000)
12	3923509000	Los demás tapones, tapas, cápsulas y demás dispositivos de cierre	27.900,00	2.565.168,44	2.537.268,44	1,09%	Argentina (1.592.000) Brasil (831.000)
13	3302109000	Las demás mezclas de sustancias odoríferas	5.228,30	2.059.491,09	2.054.262,79	0,25%	Argentina (938.000) Brasil (884.000)
14	6108220000	Bragas (bombachas, calzones) (incluso las que no llegan hasta la cintura), de fibras sintéticas o artificiales	9,60	2.034.072,81	2.034.063,21	0,00%	China (1.925.000) Brasil (68.000)
15	6203430000	Pantalones largos, pantalones con peto, pantalones cortos (calzones) y «shorts», de fibras sintéticas	7.101,00	1.980.651,52	1.973.550,52	0,36%	China (1.914.000) Brasil (43.000)
16	3406000000	Velas, cirios y artículos similares.	83,00	1.863.920,89	1.863.837,89	0,00%	Brasil (1.743.000) China (101.000)
17	6403990000	Los demás calzados con suela de caucho, plástico, cuero natural o regenerado y parte superior de cuero natural	701,90	1.562.474,85	1.561.772,95	0,04%	Brasil (1.275.000) Argentina (253.000)
18	4911990000	Los demás impresos, incluidas las estampas, grabados y fotografías	1.040,00	1.294.087,81	1.293.047,81	0,08%	Argentina (1.000.000) Uruguay (182.000)

19	6106100000	Camisas, blusas y blusas camiseras, de punto, para mujeres o niñas, de algodón	5.408,36	1.083.335,49	1.077.927,13	0,50%	Brasil (1.030.000) Italia (22.000)
20	6103430000	Pantalones largos, pantalones con peto, pantalones cortos (calzones) y «shorts», de fibras sintéticas	690,47	728.429,58	727.739,11	0,09%	China (709.000) Brasil (11.000)
21	6813100000	Guarniciones para frenos	256.049,01	893.498,47	637.449,46	28,66%	China (77.000) Alemania (48.000)
22	0703100000	Cebollas y chalotes	150,00	560.915,41	560.765,41	0,03%	Argentina (466.000) Brasil (88.000)
23	6204620000	Pantalones largos, pantalones con peto, pantalones cortos (calzones) y «shorts», de algodón	304,00	453.963,68	453.659,68	0,07%	Brasil (230.000) Argentina (171.000)
24	4421909000	Las demás manufacturas de madera	623,07	447.720,34	447.097,27	0,14%	Brasil (410.000) China (25.000)
25	6107110000	Calzoncillos (incluidos los largos y los «slips»), de algodón	1.443,00	408.829,32	407.386,32	0,35%	Brasil (289.000) China (77.000)
26	6203420000	Pantalones largos, pantalones con peto, pantalones cortos (calzones) y «shorts», de algodón	5.851,00	345.909,95	340.058,95	1,69%	Argentina (123.000) Brasil (118.000)
27	6104620000	Pantalones largos, pantalones con peto, pantalones cortos (calzones) y «shorts», de algodón	3.160,80	304.112,76	300.951,96	1,04%	Brasil (243.000) Italia (31.000)
28	6106200000	Camisas, blusas y blusas camiseras, de punto, para mujeres o niñas, de fibras sintéticas o artificiales	1.029,00	266.108,24	265.079,24	0,39%	Brasil (211.000) China (30.000)
29	6110309000	Suéteres (jerseys), «pullovers», cardiganes, chalecos y artículos similares, de punto, de las demás fibras sintéticas o artificiales	42.603,67	290.025,69	247.422,02	14,69%	China (211.000) Argentina (59.000)
30	6108210000	Bragas (bombachas, calzones) (incluso las que no llegan hasta la cintura), de algodón	5.994,60	238.680,68	232.686,08	2,51%	Brasil (166.000) Argentina (39.000)
31	3405100000	Betunes, cremas y preparaciones similares para el calzado o para cueros y pieles	13.800,00	223.445,32	209.645,32	6,18%	Argentina (102.000) Chile (62.000)
32	1007001000	Sorgo en grano, para siembra	7.800,00	204.750,50	196.950,50	3,81%	Argentina (164.000) Brasil (40.000)
33	7020000000	Las demás manufacturas de vidrio.	9.034,67	172.483,48	163.448,81	5,24%	España (153.000) Países Bajos (7.000)
34	3921190000	De los demás plásticos	26.119,60	136.399,56	110.279,96	19,15%	Brasil (95.000) Argentina (24.000)
35	6201190000	Abrigos, impermeables, chaquetones, capas y artículos similares, de las demás materias textiles	29.201,14	127.970,89	98.769,75	22,82%	China (120.000) Uruguay (3.000)
36	6105201000	Camisas de punto para hombres o niños, de fibras acrílicas o modacrílicas	1.237,00	97.940,40	96.703,40	1,26%	Brasil (64.000) China (29.000)
37	2520200000	Yeso fraguable	2,00	90.012,91	90.010,91	0,00%	Brasil (60.000) Argentina (28.000)
38	0603104000	Rosas	10.880,00	98.517,93	87.637,93	11,04%	Brasil (93.000)
39	6209200000	Prendas y complementos (accesorios), de vestir, para bebés, de algodón	540,00	79.254,57	78.714,57	0,68%	Brasil (30.000) Argentina (26.000)
40	6204220000	Conjuntos, de algodón	250,00	78.905,67	78.655,67	0,32%	Brasil (77.000) España (1.000)
41	6202130000	Abrigos, impermeables, chaquetones, capas y artículos similares, de fibras sintéticas o artificiales	585,70	77.766,29	77.180,59	0,75%	China (71.000) Argentina (3.000)
42	6115190000	Calzas, «panty-medias» y leotardos, de las demás materias textiles	530,00	73.368,36	72.838,36	0,72%	China (65.000) Brasil (25.000)
43	6214300000	Chales, pañuelos de cuello, bufandas, mantillas, velos y	2.281,20	71.946,03	69.664,83	3,17%	China (46.000) Argentina (16.000)

		artículos similares, de fibras sintéticas					
44	9505900000	Los demás artículos para fiestas, carnaval u otras diversiones, incluidos los de magia y artículos sorpresa	230,00	64.806,39	64.576,39	0,35%	Argentina (37.000) China (17.000)
45	6104630000	Pantalones largos, pantalones con peto, pantalones cortos (calzones) y «shorts», de fibras sintéticas	378,00	62.578,39	62.200,39	0,60%	Brasil (37.000) China (22.000)
46	6114300000	Las demás prendas de vestir, de fibras sintéticas o artificiales	120,00	57.742,33	57.622,33	0,21%	Argentina (37.000) Brasil (20.000)
47	6104420000	Vestidos, de algodón	236,34	50.707,95	50.471,61	0,47%	Brasil (42.000) Argentina (4.000)
48	6204230000	Conjuntos, de fibras sintéticas	568,80	49.718,11	49.149,31	1,14%	China (37.000) EE.UU. (9.000)
49	2710193700	Aceites blancos (de vaselina o de parafina)	57.992,17	105.993,67	48.001,50	54,71%	Brasil (38.000) Argentina (12.000)
50	0804300000	Piñas (ananás)	1.612,00	48.095,39	46.483,39	3,35%	Brasil (48.000)
51	6405900000	Los demás calzados	11.350,15	57.397,47	46.047,32	19,77%	China (24.000) EE.UU. (16.000)
52	6110110000	Suéteres (jerseys), «pullovers», cardiganes, chalecos y artículos similares, de punto, de lana	11.483,28	56.617,08	45.133,80	20,28%	Italia (43.000) Argentina (11.000)
53	2508100000	Bentonita	21.238,00	57.431,24	36.193,24	36,98%	Argentina (34.000) EE.UU. (19.000)
54	6208910000	Las demás camisetas interiores, combinaciones, enaguas, bragas (bombachas, calzones) (incluso las que no llegan hasta la cintura), camisones, pijamas, saltos de cama, albornoces de baño, batas de casa y artículos similares, para mujeres o niñas, de algodón	4.125,00	34.392,03	30.267,03	11,99%	Brasil (28.000) Panamá (2.000)
55	6117809000	Los demás complementos (accesorios) de vestir	31,20	27.496,70	27.465,50	0,11%	Argentina (16.000) China (10.000)
56	6106900000	Camisas, blusas y blusas camiseras, de punto, para mujeres o niñas, de las demás materias textiles	659,99	26.261,18	25.601,19	2,51%	Brasil (20.000) Italia (5.000)
57	4420900000	Los demás, marquería y taracea; cofrecillos y estuches para joyería u orfebrería y manufacturas similares, de madera; estatuillas y demás objetos de adorno, de madera; artículos de mobiliario, de madera, no comprendidos en el Capítulo 94.	36,95	23.580,12	23.543,17	0,16%	China (11.000) Brasil (11.000)
58	6104530000	Faldas y faldas pantalón, de fibras sintéticas	79,68	19.405,89	19.326,21	0,41%	Brasil (9.000) China (6.000)
59	6104230000	Conjuntos, de fibras sintéticas	2.107,33	21.221,41	19.114,08	9,93%	Brasil (14.000) China (7.000)
60	6101300000	De fibras sintéticas o artificiales	2.322,00	21.362,21	19.040,21	10,87%	Brasil (11.000) Argentina (8.000)
61	3004391900	Los demás medicamentos para uso humano	1.950,00	19.789,45	17.839,45	9,85%	Japón (14.000) Francia (5.000)
62	6110900000	Suéteres (jerseys), «pullovers», cardiganes, chalecos y artículos similares, de punto, de las demás materias textiles	209,98	15.275,90	15.065,92	1,37%	Italia (4.000) Brasil (3.000)
63	6112120000	Conjuntos de abrigo para entrenamiento o deporte, de fibras sintéticas	585,00	13.597,92	13.012,92	4,30%	China (12.000) Argentina (1.000)
64	6116910000	Guantes, mitones y manoplas, de punto, de lana o pelo fino	140,97	7.525,33	7.384,36	1,87%	China (6.000)
65	6203490000	Pantalones largos, pantalones con peto, pantalones cortos	8.366,85	15.115,35	6.748,50	55,35%	Argentina (8.000) España (4.000)

		(calzones) y «shorts», de las demás materias textiles					
66	6104330000	Chaquetas (sacos), de fibras sintéticas	7.595,10	13.942,53	6.347,43	54,47%	China (13.000)
67	6813900000	Las demás guarniciones de fricción	67.355,43	73.589,04	6.233,61	91,53%	Brasil (59.000) EE.UU. (3.000)
68	6104290000	Conjuntos, de las demás materias textiles	4.600,17	9.452,15	4.851,98	48,67%	Brasil (9.000)
69	6103290000	Conjuntos, de las demás materias textiles	1.500,00	3.939,14	2.439,14	38,08%	Brasil (3.000)
70	6107920000	Los demás calzoncillos (incluidos los largos y los «slips»), camisones, pijamas, albornoces de baño, batas de casa y artículos similares, de punto, para hombres o niños, de fibras sintéticas o artificiales	1.076,94	2.869,12	1.792,18	37,54%	China (2.000)
71	6208990000	Las demás camisetas interiores, combinaciones, enaguas, bragas (bombachas, calzones) (incluso las que no llegan hasta la cintura), camisones, pijamas, saltos de cama, albornoces de baño, batas de casa y artículos similares, para mujeres o niñas, de las demás materias textiles	21,60	904,59	882,99	2,39%	Chile (476) España (272)
72	6206200000	Camisas, blusas y blusas camiseras, para mujeres o niñas, de lana o pelo fino	43,99	53,18	9,19	82,72%	Brasil (53)
		Otros productos	16.313.829,30	3.304.809.314,05	3.288.495.484,75	0,49%	
TOTAL GENERAL			19.869.193,34	3.392.783.335,43	3.372.914.142,09	0,01	

Fuente: Instituto Nacional de Estadística - INE.

Aduana Nacional del Paraguay

Elaboración: Instituto Boliviano de Comercio Exterior - IBCE

(p): Datos preliminares

(*): Estas cifras incluyen fletes de transporte