

***Estudio de Complementariedad  
comercial de Ecuador con países  
centroamericanos***

***Departamento de Apoyo a los PMDER  
Publicación N° 05-06***



## **SIGLAS UTILIZADAS**

BCIE	Banco Centroamericano de Integración Económica
COMEXI	Consejo de Comercio Exterior e Inversiones
COMIECO	Consejo de Ministros de Integración Económica
IVCR	Índice de Ventaja Comparativa Revelada
PIB	Producto Interno Bruto
SIECA	Secretaría de Integración Económica Centroamericana
SICA	Sistema de Integración de Centroamérica
REOS	Reglas Específicas de Origen
TLC	Tratado de Libre Comercio

## INDICE DE CUADROS

1. Países centroamericanos y Ecuador. Comparativo principales indicadores económicos, año 2005 *p. 19*
2. PIB a precios constantes de mercado, año 2004 *p. 21*
3. 20 Principales productos básicos, año 2005 *p.22*
4. Países centroamericanos y Ecuador: Principales indicadores del sector real a precios constantes *p. 24*
5. Previsiones 2007, indicadores seleccionados *p.25*
6. Centroamérica: Balanza Comercial 2000-2005 *p. 28*
7. Centroamérica: Principales socios comerciales, año 2005 *p. 29*
8. Principales vendedores y compradores intrarregionales *p. 29*
9. El Salvador: Saldo comercial 2000-2005 *p. 32*
10. El Salvador: Exportaciones e Importaciones anuales, por producto, origen y destino, 2000-2005 *p. 33*
11. Guatemala: Saldo comercial 2000-2005 *p. 34*
12. Guatemala: Exportaciones e Importaciones anuales, por producto, origen y destino, 2000-2005 *p. 35*
13. Honduras: Saldo comercial 2000-2005 *p. 36*
14. Honduras: Exportaciones e Importaciones anuales, por producto, origen y destino, 2000-2005 *p. 37*
15. Balanza Comercial entre Ecuador y El Salvador *p. 39*
16. Ecuador: Exportaciones no petroleras hacia El Salvador *p. 40*
17. Ecuador: Importaciones no petroleras desde El Salvador *p. 41*
18. Balanza Comercial entre Ecuador y Guatemala *p. 42*
19. Ecuador: Exportaciones no petroleras hacia Guatemala *p. 43*
20. Ecuador: Importaciones no petroleras desde Guatemala *p. 44*
21. Balanza Comercial entre Ecuador y Honduras *p. 45*
22. Ecuador: Exportaciones no petroleras hacia Honduras *p. 45*
23. Ecuador: Importaciones totales desde Honduras *p. 47*
24. Productos exportados desde Ecuador hacia El Salvador *p. 48*
25. Productos exportados desde Ecuador hacia Guatemala *p. 50*
26. Productos exportados desde Ecuador hacia Honduras *p. 52*
27. Oferta exportable del Ecuador. Exportaciones al mundo y países centroamericanos, superiores a 100 mil dólares *p. 55*
28. Número de partidas con potencial exportador. Ecuador- El Salvador *p. 56*
29. Número de partidas con potencial exportador. Ecuador- Guatemala *p. 58*
30. Número de partidas con potencial exportador. Ecuador- Honduras *p. 59*
31. Matriz productos potenciales con El Salvador *p. 62*
32. Matriz productos potenciales con Guatemala *p. 64*
33. Matriz productos potenciales con Honduras *p. 66*
34. Productos potenciales con El Salvador bajo condiciones favorables de IVCR >1 *p.69*
35. Productos potenciales con Guatemala bajo condiciones favorables de IVCR >1 *p. 70*
36. Productos potenciales con Honduras bajo condiciones favorables de IVCR >1 *p. 71*
37. Productos potenciales con El Salvador bajo condiciones favorables de precios unitarios <1 *p. 74*
38. Productos potenciales con Guatemala bajo condiciones favorables de precios unitarios <1 *p. 75*
39. Productos potenciales con Honduras bajo condiciones favorables de precios unitarios <1 *p. 76*

40. Productos potenciales con El Salvador bajo condiciones favorables de veces importaciones con respecto a exportaciones >0,5 veces *p. 78*
41. Productos potenciales con Guatemala bajo condiciones favorables de veces importaciones con respecto a exportaciones >0,5 veces *p. 79*
42. Productos potenciales con Honduras bajo condiciones favorables de veces importaciones con respecto a exportaciones >0,5 veces *p. 80*
43. Arancel Externo Común Centroamericano *p. 83*
44. Aranceles aplicados para lista de productos prioritarios por países *p. 85*
45. El Salvador: Preferencias arancelarias según acuerdos comerciales suscritos. Canastas según listas de desgravación *p. 91*
46. Guatemala: Preferencias arancelarias según acuerdos comerciales suscritos. Canastas según listas de desgravación *p. 93*
47. Honduras: Preferencias arancelarias según acuerdos comerciales suscritos. Canastas según listas de desgravación *p. 95*
48. 10 Principales productos básicos, año 2005 *p. 98*
49. Exportaciones totales FOB, Centroamérica y Ecuador, año 2004 *p.99*
50. Fortalezas globales por países *p.100*
51. Identificación de sectores prioritarios para recepción de IED *p.102*

### **INDICE DE GRAFICOS**

1. Ecuador: % variación exportaciones *p. 38*
2. Ecuador: % variación importaciones no petroleras *p. 39*
3. Ecuador: exportaciones no petroleras hacia El Salvador *p. 40*
4. Ecuador: exportaciones no petroleras hacia Guatemala *p. 43*
5. Ecuador: exportaciones no petroleras hacia Honduras *p. 46*



## INDICE

	Página
RESUMEN EJECUTIVO.....	11
1. PERFIL SOCIOECONOMICO DE EL SALVADOR, GUATEMALA Y HONDURAS	18
1.1 Introducción.....	18
1.2 Una visión comparada entre Ecuador y El Salvador, Guatemala, Honduras ..	18
1.3 Las principales actividades económicas.....	20
1.4 El Comportamiento económico reciente y previsiones para el 2006-2007 .....	21
2. EL COMERCIO EXTERIOR DE CENTROAMERICA, EL CASO DE EL SALVADOR, HONDURAS Y GUATEMALA .....	26
2.1 Avances y limitaciones de la integración regional centroamericana.....	26
2.2 El intercambio con el mundo y dentro de la región .....	28
2.3 La agenda de negociación de tratados de comercio internacionales de Centroamérica.....	30
2.3.1 La agenda actual de negociación.....	31
2.4 Comercio exterior de El Salvador con el mundo.....	32
2.4.1 Balanza Comercial, principales exportaciones e importaciones .....	32
2.4.2 Socios comerciales.....	33
2.5 Comercio exterior de Guatemala .....	34
2.5.1 Balanza Comercial, principales exportaciones e importaciones .....	34
2.5.2 Socios comerciales.....	35
2.6 Comercio exterior de Honduras .....	36
2.6.1 Balanza Comercial, principales exportaciones e importaciones .....	36
2.6.2 Socios comerciales.....	37
3. EL COMERCIO BILATERAL DE ECUADOR CON EL SALVADOR, GUATEMALA Y HONDURAS, PERÍODO 1996-2005 .....	38
3.1 Introducción.....	38
3.2 Balanza Comercial, principales exportaciones e importaciones con El Salvador .....	39
3.2.1 Balanza comercial bilateral.....	39
3.2.2 Estructura y comportamiento de exportaciones .....	40
3.2.3 Exportaciones por productos.....	41
3.2.4 Estructura y comportamiento de importaciones .....	41
3.2.5 Importaciones por productos .....	42
3.3 Balanza Comercial, principales exportaciones e importaciones con Guatemala.....	42
3.3.1 Balanza comercial bilateral.....	42
3.3.2 Estructura y comportamiento de exportaciones .....	42
3.3.3 Exportaciones por productos.....	43
3.3.4 Estructura y comportamiento de importaciones .....	44
3.4 Balanza Comercial, principales exportaciones e importaciones con Honduras	44
3.4.1 Balanza comercial bilateral .....	44
3.4.2 Estructura y comportamiento de exportaciones .....	45
3.4.3 Exportaciones por productos.....	46
3.4.4 Estructura y comportamiento de importaciones .....	47
4. MATRIZ DE OPORTUNIDADES COMERCIALES PARA ECUADOR EN EL SALVADOR, GUATEMALA Y HONDURAS .....	54
4.1 Breve definición metodológica .....	54
4.2 La oferta exportable ecuatoriana y sus relaciones con los mercados centroamericanos.....	55
4.3 Oferta exportable ecuatoriana con demanda de importaciones .....	55
4.3.1 Potencial con El Salvador.....	56
4.3.2 Potencial con Guatemala .....	58

4.3.3	Potencial con Honduras .....	59
4.4	Análisis de complementariedad comercial de Ecuador con El Salvador, Guatemala y Honduras .....	68
4.4.1	Introducción .....	68
4.4.2	Índices de Ventajas Comparativas Reveladas por productos .....	68
4.4.3	Relaciones de Precios Unitarios por productos.....	73
4.4.4	Veces que los países centroamericanos importaron con respecto a lo que Ecuador exportó .....	77
4.5	Identificación de los principales competidores de Ecuador .....	81
4.5.1	Introducción .....	81
4.5.2	Importaciones desagregadas por país proveedor .....	81
5.	CONDICIONES DE ACCESO PARA PRODUCTOS PRIORITARIOS DEL ECUADOR.....	82
5.1	Registros sanitarios y medidas sanitarias y fitosanitarias .....	82
5.2	Normas y reglamentos técnicos .....	82
5.3	Normas de origen.....	82
5.4	El sistema arancelario centroamericano .....	83
5.5	Niveles arancelarios.....	83
5.5.1	Arancel Externo Común .....	83
5.5.2	Aranceles para productos prioritarios para Ecuador por partida arancelaria .....	84
5.5.3	Principales preferencias arancelarias.....	84
6.	CONCLUSIONES Y RECOMENDACIONES .....	98
6.1	CONCLUSIONES .....	98
6.1.1	¿Complementariedad o competencia?.....	98
6.1.2	Resultados sectoriales del análisis de la complementariedad comercial .....	100
6.1.3	Otras posibilidades de complementación económica .....	100
6.1.4	Cooperación en materia científica y tecnológica .....	102
6.2	Recomendaciones .....	103
6.2.1	Inicio de Negociaciones.....	103
6.2.2	Elementos para una negociación de acceso a mercados con el Triángulo Norte .....	103
	ANEXO METODOLÓGICO .....	107
	ANEXO ESTADÍSTICO .....	115



## INTRODUCCION

Las autoridades de Ecuador han encomendado a la Secretaría General de la ALADI, la elaboración del presente estudio que tiene como objetivo establecer los grados y las condiciones de posibles complementariedades, y servir de insumo para las eventuales negociaciones con los países mencionados.

Para cumplir con los objetivos, el estudio utilizó varias fuentes estadísticas de los bancos centrales de cada país, Trade Map, SIECA, FAO, entre las principales, para así dar cuenta de la situación actual económica y comercial. Con este “acervo” estadístico, se complementó el estudio con una visita de campo a los tres países, a fin de verificar la posición de las autoridades centroamericanas sobre una posible negociación con Ecuador, la actitud de los gremios empresariales frente a tales negociaciones y entrevistas con varios empresarios importantes de la región en la perspectiva de iniciar actividades de cooperación empresarial.

En el presente estudio se ha realizado un importante esfuerzo para extender al máximo la posible “canasta” de productos de exportación de Ecuador, que tendrían un mayor interés dentro de una negociación, para ello se definió una metodología estadística que se basa en efectuar un “matching” entre oferta y demanda, con una serie de indicadores de posicionamiento y comportamiento de la demanda, a partir de la definición amplia de la oferta exportable.

Los indicadores resultantes fueron: Indicadores de Demanda por Producto o partida arancelaria a 6 dígitos del Sistema Armonizado, Índice de Ventajas Comparativas Reveladas y Precios Unitarios. De esta forma se obtuvo tres listados de productos “prioritarios” -para llamarlos de alguna manera- que en esencia interesan a Ecuador.

El estudio ha sido dividido en seis partes: primero, una construcción de un rápido perfil socioeconómico de los tres países centroamericanos; segundo, caracterización de su comercio exterior; tercero, el comercio bilateral entre Ecuador y los tres países; cuarto, una matriz de oportunidades comerciales para Ecuador; quinto, las principales condiciones de acceso a los tres mercados, y, finalmente, conclusiones y recomendaciones.

Adicionalmente, al inicio se presenta un resumen ejecutivo y al final, un anexo metodológico y un anexo estadístico.

El estudio ha sido elaborado por el consultor Santiago García Alvarez, en el marco del Sistema de Apoyo a los Países de Menor Desarrollo Económico Relativo (PMDER).



## RESUMEN EJECUTIVO

El presente estudio tiene como principal objetivo establecer los grados y las condiciones de posibles complementariedades entre Ecuador y los países del llamado Triángulo Norte: El Salvador, Guatemala y Honduras, a fin de que sirva de insumo para las posibles negociaciones con tales países. En el marco de unas relaciones comerciales poco “visibles” entre los 4 países por su limitada extensión y diversificación y frente a un hecho incontrastable de que Ecuador presenta una reducida oferta exportable, se definió una metodología estadística dirigida a “capturar” el máximo posible de productos de exportación ecuatorianos con mayores posibilidades de acceso a estos mercados. De esta forma se construyeron listados con partidas arancelarias a 6 dígitos del Sistema Armonizado, que en esencia interesan a Ecuador.

### Algunos elementos comparativos

El Salvador, Guatemala y Honduras son economías pequeñas que en conjunto alcanzan un total de 27 millones de habitantes, aproximadamente 73% de la población total centroamericana. Las cifras del ingreso per capita muestran a El Salvador a la cabeza con 2.107 dólares, luego Guatemala con 1.708 dólares, Ecuador con 1.498 y finalmente Honduras con 962 dólares, a precios constantes. Los niveles de exportación e importación de los tres países son inferiores a los niveles de Ecuador. En definitiva, los cuatro países caen en la categoría de economías pequeñas y abiertas.

### El contexto: La Integración Centroamericana

Con respecto al contexto en el que se desenvuelven las actividades comerciales de los tres países, el principal referente es el Mercado Común Centroamericano –MCCA- que lleva 46 años de vida, con un apreciable dinamismo (11% de crecimiento en promedio anual de 1960 al 2005 del comercio intrarregional), dando como resultado un intercambio intrarregional de aproximadamente un tercio de todo el comercio exterior de los países centroamericanos. Los avances de la integración no son nada despreciables, más bien altamente positivos: 99% del comercio intrarregional está abierto, vigencia del AEC para el 94% del universo arancelario, armonización de sistemas aduaneros y tributarios.

En el período 2000-2005, Guatemala fue el principal exportador a los mercados de la región centroamericana y El Salvador el mayor importador de la zona. Honduras y Nicaragua son los países que menos venden en la región. En cambio Costa Rica que es el segundo vendedor de la región, es el que menos compra de los cinco países. Las principales mercancías intercambiadas son: medicamentos; preparaciones alimenticias; productos a base de cereales; bombonas, botellas, frascos, de plástico; papel higiénico de pasta de papel; jabones y preparaciones para la limpieza; cigarrillos; productos laminados ondulados; barras de hierro o acero; harina y mostaza; galletas dulces; bombonas, botellas, frascos, de vidrio; refrigeradoras domésticas; carne deshuesada; cajas de papel o cartón corrugado; herbicidas, inhibidores de germinación; animales vivos de la especie bovina; compresas y tampones higiénicos, pañales para bebés. Estados Unidos es el principal socio comercial de la región con aproximadamente el 36% de las exportaciones e importaciones.

**PRINCIPALES VENEDORES Y COMPRADORES INTRARREGIONALES**

En millones de US\$ y % (años 2000 y 2005)

Años/País	Costa Rica	El Salvador	Guatemala	Honduras	Nicaragua
<b>Exportaciones</b>					
<b>2000</b>	589.5	737.1	815.4	310.7	164.2
<b>2005<sup>p</sup></b>	958.4	914.2	1,404.1	345.4	290.3
<b>Crecimiento</b>	<b>10.2%</b>	<b>4.4%</b>	<b>11.5%</b>	<b>2.1%</b>	<b>12.1%</b>
<b>Importaciones</b>					
<b>2000</b>	287.5	809.1	615.7	534.5	490.7
<b>2005<sup>p</sup></b>	372.1	1,015.1	986.5	830.5	572.0
<b>Crecimiento</b>	<b>5.3%</b>	<b>4.6%</b>	<b>9.9%</b>	<b>9.2%</b>	<b>3.1%</b>

Fuente: Seca, Sistema Estadístico de Comercio; p. Cifras preliminares

Agenda de negociaciones comerciales

Los tres países centroamericanos presentan una agenda de negociación comercial internacional con varios frentes de negociación abiertos y algunos por consolidar.

Comercio Bilateral

Trasciende considerablemente el sector petrolero con cerca del 90% del comercio bilateral, a partir del cual quedan unos volúmenes de exportaciones e importaciones bastante modestos. El saldo comercial se presenta positivo para el Ecuador. Hay que destacar que el comercio bilateral de exportaciones e importaciones no petroleras con cada uno de los tres países centroamericanos tiene un carácter marcadamente industrial. Si bien los montos de intercambio tienen niveles bajos, son a la vez dinámicos.

Para el caso del comercio con El Salvador, las principales exportaciones no petroleras ecuatorianas se basan en: cocinas de uso doméstico a gas (73211110); fregaderos, lavabos, pedestales (69109000); demás medicamentos, excepto analgésicos, para consumo humano, para la venta al por menor (30049029); partes de estufas, calderas, cocinas (73219000); desechos, recortes y desperdicios de polímeros de cloruro de vinilo (39153000); asientos y tapas de inodoros de plástico (39222000); hilados sencillos sin torsión o con una torsión superior a 50 vueltas por metro, de poliéster, sin acondicionar para la venta al por menor (54025200).

**Ecuador: EXPORTACIONES NO PETROLERAS HACIA EL SALVADOR**

En miles de US dólares y variación anual %

	1996	1997	1998	1999	2000	2001	2002	2003	2004	2005	PROMEDIO
<b>Exportaciones</b>	1.694	1.852	2.088	2.652	2.094	2.367	2.424	2.263	2.812	3.654	2.390
<b>Variación %</b>		9,3	12,8	27,0	-21,0	13,0	2,4	-6,7	24,3	29,9	10

Fuente: Banco Central del Ecuador

Elaboración: Consultor

El comercio bilateral de exportaciones con Guatemala también se presenta dinámico. Las principales partidas de exportación son: Fregaderos, lavabos, pedestales (69109000); Cocinas de uso doméstico a gas (73211110); Demás medicamentos, excepto analgésicos, para consumo humano, para la venta al por menor (30049029); Demás maquinas herramienta para trabajar madera, caucho (84659990) (exportación ocasional); Partes de estufas, calderas, cocinas (73219000); Conservas de mango (20089930); Conservas de sardinas en salsa de tomate (16041310); Alambre de hierro o acero sin alear (72171000); Demás placas, láminas, hojas y tiras de plástico

(39202000); Bombones, caramelos, confites y pastillas (17049010); Pasta de cacao sin desgrasar (18031000); Fósforos o cerillas (36050000); Asientos y tapas de inodoros de plástico (39222000); Cacao en polvo sin adición de azúcar ni otro edulcorante (18050000); Manteca, grasa y aceite de cacao (18040000); Chicles y demás gomas de mascar (17041010).

**ECUADOR: EXPORTACIONES NO PETROLERAS HACIA GUATEMALA**  
En miles de US dólares y variación anual %

	1996	1997	1998	1999	2000	2001	2002	2003	2004	2005	PROMEDIO
Exportaciones	2.963,0	3.379,9	5.101,4	5.147,6	5.314,5	6.436,8	7.856,8	8.842,6	10.276,7	7.323,0	6.264,2
Variación %		14,1	50,9	0,9	3,2	21,1	22,1	12,5	16,2	-28,7	12

Fuente: Banco Central del Ecuador  
Elaboración: Consultor

Las principales exportaciones hacia Honduras son: Demás placas, láminas, hojas y tiras, de plástico no celular, sin reforzar, ni estratificar ni combinar de forma similar con otras materias, sin soporte, de polímeros de propileno (39202000); Tabaco negro sin desvenar (24011010); Medicamentos que contengan otros antibióticos (excepto penicilina o sus derivados con la estructura del ácido penicilánico), preparados para usos terapéuticos o profilácticos, dosificados o acondicionados para la venta al por menor, para uso humano (30042010); Demás medicamentos, excepto anestésicos, para uso humano, preparados para usos terapéuticos o profilácticos, dosificados o acondicionados para la venta al por menor (30049029); Demás preparaciones del tipo de las utilizadas para la alimentación de los animales (23099090); Demás tableros de madera (44121400); Fregaderos, lavabos, pedestales (69109000); Demás placas, láminas, hojas y tiras, no celulares, de los demás plásticos (39219000); Cocinas de uso doméstico a gas (73211110); Demás madera contrachapada constituida exclusivamente por hojas de madera de espesor unitario inferior o igual a 6 mm. (44121900); Conservas de atún (16041410)

**ECUADOR: EXPORTACIONES NO PETROLERAS HACIA HONDURAS**  
En miles de US dólares y variación anual %

	1996	1997	1998	1999	2000	2001	2002	2003	2004	2005	PROMEDIO
Exportaciones	2.431,9	1.994,0	2.101,5	4.102,2	2.315,2	2.295,2	3.207,5	5.777,6	6.198,6	7.059,4	3.748,3
Variación %		-18,0	5,4	95,2	-43,6	-0,9	39,8	80,1	7,3	13,9	20

Fuente: Banco Central del Ecuador  
Elaboración: Consultor

Oportunidades para Ecuador por sectores económicos

Tanto el comercio actual de exportación como potencial de Ecuador hacia los países del Triángulo Norte estaría más focalizado, según los resultados de este estudio, en el sector industrial manufacturero, no registrándose mayores potencialidades para el sector agropecuario (capítulos 1 al 24 de la NANDINA).

Para la identificación de productos se utilizaron 5 indicadores: 1) Indicador de demanda de un producto; 2) Indicador de demanda de un producto en el total de demanda de importaciones; 3) Índice de Ventajas Comparativas Reveladas (IVCR); 4) Relación de precios unitarios; 5) Número de veces que el país centroamericano "CA" importó con respecto a lo que Ecuador exportó.

Un producto con “alto potencial” significa que estadísticamente cumplió positivamente con los 5 indicadores de situación de mercado antes referidos. Con “mediano potencial” significa que son productos que cumplieron con por lo menos 3 indicadores, cualquiera de los 5.

Una vez calculados los indicadores según la metodología construida para esta investigación, se obtuvo un grupo de productos con potencial de exportación para Ecuador, así: El Salvador: 83 partidas; Guatemala: 70 partidas; Honduras: 103 partidas. Este conjunto de partidas sería el máximo potencial.

NÚMERO DE PARTIDAS CON POTENCIAL EXPORTADOR  
ECUADOR - ELSALVADOR

No PARTIDAS	CONCEPTO	EXPORT. DE ECUADOR PROMEDIO 2000-2004 (miles de US\$)		IMPORT. MUNDO PROMEDIO 2000-2004 (miles de US\$)
		MUNDO	EL SALVADOR	EL SALVADOR
76	ALTO POTENCIAL	736.319,2	183,3	185.228,0
7	MEDIANO POTENCIAL	84.240,5	1.808,6	147.409,6
<b>83</b>	<b>TOTALES</b>	<b>820.559,6</b>	<b>1.991,9</b>	<b>332.637,6</b>

NÚMERO DE PARTIDAS CON POTENCIAL EXPORTADOR  
ECUADOR - GUATEMALA

No PARTIDAS	CONCEPTO	EXPORT. DE ECUADOR PROMEDIO 2000-2004 (miles de US\$)		IMPORT. MUNDO PROMEDIO 2000-2004 (miles de US\$)
		MUNDO	GUATEMALA	GUATEMALA
58	ALTO POTENCIAL	791.571,5	5.226,8	802.797,4
12	MEDIANO POTENCIAL	40.393,6	1.801,1	19.086,2
<b>70</b>	<b>TOTALES</b>	<b>831.965,2</b>	<b>7.028,0</b>	<b>821.883,6</b>

NÚMERO DE PARTIDAS CON POTENCIAL EXPORTADOR  
ECUADOR - HONDURAS

No PARTIDAS	CONCEPTO	EXPORT. DE ECUADOR PROMEDIO 2000-2004 (miles de US\$)		IMPORT. MUNDO PROMEDIO 2000-2004 (miles de US\$)
		MUNDO	HONDURAS	HONDURAS
87	ALTO POTENCIAL	448.410,5	1.150,6	124.274,8
16	MEDIANO POTENCIAL	84.985,6	1.538,0	25.254,4
<b>103</b>	<b>TOTALES</b>	<b>533.396,1</b>	<b>2.688,6</b>	<b>149.529,2</b>

Al aplicar el indicador de precios unitarios menores que 1, que vendrían a ser los productos con las más amplias ventajas de beneficiarse de una apertura inmediata, los listados se reducen a: El Salvador: 53 partidas; Guatemala: 47; Honduras: 49.

De manera específica, la oferta exportable con mayores posibilidades reales y potenciales en el mercado salvadoreño, se encuentra en manufacturas de metales (cocinas); productos químicos (otros medicamentos y herbicidas), productos cerámicos (fregaderos y lavabos); manufacturas de la madera como tableros; productos plásticos como tapas de inodoros; productos del papel (cuadernos) y máquinas, aparatos y material eléctrico (artículos grifería y cables eléctricos).

La oferta exportable en cuanto a sectores y productos con mayores posibilidades reales y potenciales en el mercado de Guatemala, se encuentra en el ámbito de la agroindustria, específicamente grasas y aceites vegetales; conservas de sardinas; conservas de atunes; harina de pescado; demás preparaciones alimenticias; pasta de cacao; gelatinas; chicles y confitería; galletas; preparaciones alimentos infantiles.

Para el caso de Honduras, las posibilidades reales y potenciales se encuentran de manera combinada tanto en el sector agropecuario como en el industrial, en el primero con productos tales como frijoles, maní, aceite de palma, otras conservas de hortalizas y conservas de atún; en el segundo, especialmente manufacturas de metales

(cocinas); productos químicos (otros medicamentos y herbicidas), productos cerámicos (fregaderos y lavabos); manufacturas de la madera como tableros; productos plásticos como hojas y láminas autoadhesivas; productos del papel (cuadernos) y máquinas, aparatos y material eléctrico (artículos grifería y alambre para bobinar de cobre).

#### Principales competidores de Ecuador para los productos seleccionados

En términos generales, son los propios países centroamericanos que conforman el MCCA y los Estados Unidos, con el cual firmaron el CAFTA. El origen de las importaciones del MCCA proviene de Estados Unidos (36%), del propio mercado regional (12%). Del comercio de importaciones del sector agropecuario, el principal proveedor de los tres países en estudio es Estados Unidos; en Productos químicos, Estados Unidos y México, regionalmente El Salvador; en Manufacturas de plástico y de caucho, Costa Rica y Estados Unidos, regionalmente Guatemala; en Maderas y sus manufacturas, Chile y Colombia, regionalmente Honduras; Papel o cartón y sus aplicaciones, Colombia, regionalmente Honduras; en Manufacturas de piedra, yeso y productos cerámicos, Estados Unidos, México y Colombia, regionalmente Costa Rica; en Manufacturas de metales, México y Estados Unidos, regionalmente Costa Rica; en Máquinas y aparatos, material eléctrico, básicamente Estados Unidos y México.

#### ¿Complementariedad o competencia?

No hay una respuesta categórica, las industrias centroamericanas son diferentes en cuanto a tipo de producción y enfoques de mercado con respecto a las ecuatorianas, en los tres países centroamericanos predomina la industria relacionada con la maquila y las zonas francas, especialmente textiles y confecciones. En el caso de Ecuador, la actividad industrial más importante es la de alimentos, especialmente relacionada a la elaboración de productos del mar y acuícola.

En la agricultura, los cuatro países se destacan en la producción de bananos, así como otros productos: maíz, café verde, caña de azúcar.

El sector agropecuario aporta con el 26% de las exportaciones totales de Guatemala y Ecuador, apenas 5% para el caso de El Salvador, por lo que la competencia en exportaciones agropecuarias está entre los dos primeros países y menos con respecto a Honduras y El Salvador. Las exportaciones de las industrias de alimentos son fundamentales para el caso de Guatemala, en la medida que representaron el 16% de sus exportaciones totales, 10% para Ecuador y 9% para El Salvador.

Por tanto, existen mayores niveles de la industria manufacturera para el caso de El Salvador y Guatemala con respecto a Ecuador y Honduras, quizá fuertemente supeditada a la maquila y las zonas francas en el caso centroamericano. Esta mayor preponderancia industrial en El Salvador y Guatemala va a expresarse en los patrones de inserción a los mercados internacionales, manufacturero en los dos primeros casos y Ecuador y Honduras dependiendo fuertemente de productos básicos como el banano.

EXPORTACIONES TOTALES FOB, AÑO 2004

Millones de dólares

PAIS	EXPORTACIONES								% INTRARREGIONALES /4	EXPORTACIONES SERVICIOS	GRADO APERTURA ECONOMICA	
	TOTALES	AGRICULTURA /1	%	IND. ALIMENTOS /2	%	OTRAS IND. /3	%	METAL-MECANICA				
El Salvador	3.329,6	172,0	5	306,2	9	288,7	9	120,6	4	64,6	971,5	73
Guatemala	3.429,5	876,8	26	553,5	16	269,9	8	155,2	5	55,5	1.178,1	48
Honduras	2.411,2	nd		nd		nd		nd			654,6	101
<i>Ecuador 4</i>	<i>7.910,4</i>	<i>2.073,8</i>	<i>26</i>	<i>761,5</i>	<i>10</i>	<i>133,8</i>	<i>2</i>	<i>182,9</i>	<i>2</i>	<i>34,2</i>	<i>921,3</i>	<i>55</i>

1/ Corresponde a agricultura, caza, silvicultura y pesca

2/ Corresponde a industrias de alimentos, bebidas y tabaco

3/ Corresponde a otras industrias, principalmente bienes de consumo no duraderos

4/ Para Ecuador es la relación con respecto a exportaciones dentro de la ALADI; para los tres países con respecto al MCCA

FUENTE: CEPAL, Anuario Estadístico de América Latina y el Caribe, 2005.

ELABORACION: El Consultor

### Otras posibilidades de complementación económica

Básicamente en turismo, por ser una actividad de gran importancia en los cuatro países, especialmente oportunidades de inversiones ecuatorianas en el turismo de El Salvador y cooperación interinstitucional con Guatemala, que muestra mayor madurez en materia de promoción turística.

Algo interesante es el hecho de que Guatemala y El Salvador se consideran como potenciales centros de servicios logísticos para llegar a los mercados del norte, por su parte Ecuador, está planteándose convertirse en una plataforma hacia el Sur y hacia el Asia a través del eje puerto de Manta –Manos, así que ésta es otra área identificada de interés para complementación, sin descartar que en el caso de que Ecuador no llegase a firmar el TLC con Estados Unidos, una posibilidad cierta podría ser la profundización de los vínculos comerciales y de inversiones con los países del CAFTA.

### **Fortalezas globales por países**

AREAS	EL SALVADOR	GUATEMALA	HONDURAS	ECUADOR
TURISMO	Potencial	Real	Potencial	Real
CENTRO LOGISTICO	Potencial	Potencial	Bajo	Potencial
AGROINDUSTRIA EXPORTACION	Potencial	Potencial	Potencial	Potencial alto

### Recomendaciones

Los Memorando de Entendimiento para la profundización del diálogo político y la cooperación, que incluye el tema comercial, entre Ecuador con El Salvador, Guatemala y Honduras, son la puerta abierta desde el punto de vista político para iniciar negociaciones conducentes al inicio de negociaciones comerciales. Esta posibilidad de entablar negociaciones debería concretarse durante el primer trimestre del 2007, en caso contrario, podría quedar aplazada para un futuro incierto.

Dada la coyuntura, lo más razonable podría ser el inicio de negociaciones para un Acuerdo de Alcance Parcial más ciertas reglas de acceso a mercados como normas de origen, salvaguardias y medidas sanitarias y fitosanitarias.



Se recomienda explorar la concreción de un Acuerdo de Alcance Parcial que abarque las siguientes disposiciones:

- El ámbito de productos a negociar debería focalizarse en los grupos potenciales de interés de las partes y no sobre todo el universo arancelario;
- Modelo de márgenes de preferencias sobre el arancel vigente al momento de despacho de la mercadería. Estos márgenes podrían llegar a un 100% en un calendario por negociar que podría optar en niveles de inmediato, 5 años y 10 años y de ser necesarios dado posibles sensibilidades más de 10 años;
- Eliminación de restricciones arancelarias para el ámbito de productos salvo lo dispuesto en el Art. XX de la OMC;
- Establecer disposiciones que precautelen el ordenamiento jurídico andino como son el caso de la Decisión 453 en relación al tratamiento del SAFT para productos agrícolas y el Convenio Automotor;
- Establecimiento de disposiciones de salvaguardia general; establecimiento de normas de origen; y,
- Ciertas disposiciones en materia de medidas sanitarias y fitosanitarias.

## **1. PERFIL SOCIOECONOMICO DE EL SALVADOR, GUATEMALA Y HONDURAS**

### **1.1 Introducción**

El Salvador, Guatemala y Honduras son economías pequeñas pertenecientes a la región de Centroamérica, en conjunto alcanzan un total de 27 millones de habitantes, aproximadamente el 73% de la población total centroamericana, a su vez estimada en 37 millones de personas para el año 2005. Estas tres economías tienen una serie de particularidades en sus estructuras y en su funcionamiento, sin embargo, en el presente estudio se caracterizan exclusivamente las principales variables socioeconómicas, a manera de visión general, pues lejos de llegar a una descripción pormenorizada, más bien se ha enfatizado en una comparación con el Ecuador, para de esta manera encausar el cumplimiento de los objetivos del estudio, las complementariedades a través de las oportunidades comerciales y económicas.

En algunos casos se van a proponer generalizaciones para los tres países y en ocasiones con referencias a toda la región centroamericana, en todo lo que sea posible o razonable hacerlo, aunque lo constante será la presentación de referencias específicas para cada país.

### **1.2 Una visión comparada entre Ecuador y El Salvador, Guatemala, Honduras**

Los tamaños poblacionales y de la producción nacional son bastante similares entre Guatemala y Ecuador, en alrededor de 13 millones de habitantes y el PIB de aproximadamente 21 mil millones y 20 mil millones de dólares a precios constantes de 2000, respectivamente. No así Honduras cuya población alcanza 7,3 millones de habitantes y El Salvador con 6,7 millones de personas, aunque pese a la similitud de estas cifras de población, este último prácticamente dobla en su PIB al primero, con 14 mil millones frente a los 7 mil millones de dólares de Honduras, a precios constantes de 2000.

Las cifras del ingreso per capita muestran a El Salvador a la cabeza con 2.107 dólares, luego Guatemala con 1.708 dólares, Ecuador con 1.498 y finalmente Honduras con 962 dólares, todos a precios constantes de 2000, cifras del año 2004. Las cifras a precios corrientes cambian considerablemente tal como se puede observar en el Cuadro 1.<sup>1</sup>

Con respecto a los precios y los tipos de cambio, la inflación más baja en el 2005 la registra Ecuador con una tasa acumulada anualizada del 3,1%, seguido por El Salvador con 4,3%; Honduras con 7,7%; y, Guatemala con 8,6%. Los tipos de cambios promedios fueron 7,6 Quetzales por dólar y 18,8 Lempiras por dólar; se debe recordar que Ecuador mantiene un sistema de dolarización oficial desde el 2000 y El Salvador desde el 2001.

---

<sup>1</sup> El deflactor implícito del PIB es alto para el caso ecuatoriano, como consecuencia de la gran inflación que precedió y se mantuvo en el primer año de la dolarización en el 2000, por ello, los valores del PIB total y per cápita en términos reales varían considerablemente. En este caso la fuente es la CEPAL, que trae los valores armonizados con precios constantes del año 2000.

Cuadro No. 1

<b>PAISES CENTROAMERICANOS Y ECUADOR</b>				
<b>Comparativo Principales Indicadores Económicos, Año 2005</b>				
	<b>El Salvador</b>	<b>Guatemala</b>	<b>Honduras</b>	<b>Ecuador</b>
<b>Población y Crecimiento Económico</b>				
Población (Miles de habitantes)	6.874	12.700	7.347	13.215
Producto Interno Bruto (mill de US \$ corrientes)	17.017	32.038	8.384	36.488
Producto Interno Bruto (mill de US \$ constantes)	14.242	21.162	6.901	19.518
PIB Percapita (US \$ corrientes)	2.476	2.523	1.141	2.761
PIB Percapita (US \$ constantes) 1/	2.107	1.708	962	1.498
Crecimiento PIB %	2,8	3,2	4,2	4,7
Tasa de desempleo abierto	n.d	n.d	4,8	5,3
Salario mínimo nominal mensual en US\$	158,0	187,0	134,0	160,0
<b>Precios y Tipos de Cambio</b>				
Inflación anual acumulada 2005	4,3	8,6	7,7	3,1
Tipo de Cambio promedio 2005 2/	-	7,6	18,8	-
<b>Sector Fiscal</b>				
Deuda Pública Total (mill de US \$)	6.889	8.122	6.074	14.536
Deuda Pública Interna (mill de US\$)	2.173	4.399	1.623	3.686
Deuda Pública Externa (mill de US\$)	4.716	3.723	4.451	10.850
<b>Sector Externo</b>				
Exportaciones FOB (mill de US \$)	3.383	4.962	1.695	10.100
Importaciones CIF (mill de US \$)	6.712	9.513	4.484	10.287
Saldo en la Cta Cte / PIB en %	(3,9)	(4,1)	(0,5)	1,6
<b>Tasas de Interés</b>				
Tasa de interés activa promedio ME 3/	7,0	7,2	8,9	13,8
Tasa de interés pasiva promedio ME 3/	4,0	4,4	2,7	3,54

Notas:

n.d.: no disponible

1/ Año 2004; dólares a precios constantes de 2000

2/ El Salvador está dolarizado desde el 2001, Honduras: lempiras por 1US\$; Guatemala:

3/ ME se refiere a moneda extranjera; Ecuador: tasas de bancos privados, promedios de 84 a 91 días

FUENTE: Centroamérica: Consejo Monetario Centroamericano

Ecuador: empleo e inflación, INEC; producción, sector exterior, tasas interés, Banco Central del Ecuador; deuda, MEF

Cepal: cifras del PIB, armonizadas para los 4 países

La deuda externa es un problema para los países centroamericanos, al igual que para el Ecuador, este último tiene un nivel de endeudamiento más alto que los tres países, tanto en términos totales como per capita. La deuda por habitante alcanza a US\$1,000 para El Salvador, US\$ 640 para Guatemala y US\$ 827 para Honduras.

En el ámbito del sector externo, los niveles de exportación de los tres países son inferiores a los niveles de exportación de Ecuador, así, en el 2005, los 10,1 mil millones de dólares corrientes FOB de este país son superiores en casi el triple a las exportaciones de 3,4 mil millones de El Salvador, cerca del doble a las exportaciones de 4,9 mil millones de dólares de Guatemala, y 6 veces las exportaciones de 1,7 mil millones de dólares generados por Honduras. Estas diferencias se deben con seguridad a que Ecuador es un país exportador neto de petróleo. Las importaciones alcanzaron en el año de referencia, los siguientes valores: 6,7 mil millones en El Salvador, 9,5 mil millones en Guatemala y 4,5 mil millones en Honduras, frente a las importaciones ecuatorianas de 10,3 mil millones. Los tres países centroamericanos presentan balanzas comerciales negativas crónicas en todos estos años. El saldo negativo en cuenta corriente de balanza de pagos con respecto al PIB alcanzó el 3,9% en el caso de El Salvador, 4,1% en Guatemala y 0,5% en Honduras.<sup>2</sup>

Un hecho que se debe destacar es que las tres economías centroamericanas son muy abiertas, en consideración del indicador de apertura (expor + impor/PIB), cuyos niveles son para el año 2004: El Salvador: 73%; Guatemala: 48% y Honduras: 101%. Para el caso de Ecuador, este indicador se ubicó en 55% para el mismo año. De conformidad con esta información, Honduras y El Salvador están más integradas al comercio internacional, especialmente por el lado de las zonas francas y maquilas. El porcentaje que supera el 100% en el caso de Honduras se debe a que en el cálculo se incluyeron las exportaciones e importaciones de la maquila.<sup>3</sup>

### **1.3 Las principales actividades económicas**

El Salvador presenta una relativamente alta participación del sector industrial dentro de la producción nacional, ya que el valor agregado de las industrias manufactureras llegó a presentar casi el 24% del valor total de la producción en el 2004, mientras que el valor agregado de la agricultura, caza, silvicultura y pesca representó el 9% de la producción nacional. Para el caso de Guatemala, la agricultura es el sector más importante con una participación del 23% con respecto a la producción nacional; el sector industrial llegó a representar casi el 13%. En cambio, en Honduras, la industria alcanzó aproximadamente el 18% de la producción total frente a la agricultura con el 14% (Ver Cuadro N°2).

---

<sup>2</sup> Es necesario tener cuidado en el manejo de las estadísticas de comercio exterior de los tres países centroamericanos, en la medida que en algunas fuentes toman en cuenta las transacciones de maquilado y de zonas francas y en otros casos se excluyen estos valores.

<sup>3</sup> CEPAL, Panorama de la Inserción Internacional de América Latina y el Caribe, 2005.

## Cuadro No. 2

PIB A PRECIOS CONSTANTES DE MERCADO, AÑO 2004  
Millones de dólares a precios constantes a precios de 2000

PAIS	PIB	COMPOSICION SECTORIAL					
		AGRICULTURA 1		INDUSTRIA 2		COMERCIO 3	
		VALOR	%	VALOR	%	VALOR	%
El Salvador	14.242,2	1.306,4	9,2	3.346,6	23,5	2.768,2	19,4
Guatemala	21.162,1	4.848,0	22,9	2.676,8	12,6	5.274,2	24,9
Honduras	6.900,7	969,0	14,0	1.206,8	17,5	742,4	10,8
<i>Ecuador 4</i>	<i>19.518,4</i>	<i>1.940,4</i>	<i>9,9</i>	<i>2.519,0</i>	<i>12,9</i>	<i>3.054,7</i>	<i>15,7</i>

1/ Valor agregado de la agricultura, caza, silvicultura y pesca

2/ Valor agregado de las industrias manufactureras

3/ Valor agregado de Comercio al por Mayor y al por Menor, Hoteles, Bares y Restaurantes

4/ El valor agregado industrial de Ecuador excluye refinación de petróleo

FUENTE: CEPAL, Anuario Estadístico de América Latina y el Caribe, 2005.

ELABORACION: El Consultor

Los principales rubros de la producción agropecuaria (ver Cuadro N°3) son:

### El Salvador

Carne de pollo, leche de vaca entera y fresca, caña de azúcar, maíz, café verde, huevos de gallina, carne de vacuno, frijoles secos, sorgo y plátanos.

### Guatemala

Caña de azúcar, café verde, carne de pollo, bananos, carne vacuna, maíz, huevos de gallina, leche de vaca entera y fresca, plátanos y mangos.

### Honduras

Leche de vaca entera y fresca, café verde, bananos, caña de azúcar, carne de vacuno, carne de pollo, maíz, plátanos, naranjas y frijoles secos.

## 1.4 El Comportamiento económico reciente y previsiones para el 2006-2007

Al igual que en gran parte de los países latinoamericanos, el proceso de crecimiento de las economías centroamericanas está muy relacionado con la influencia de la economía internacional, específicamente con respecto al comportamiento de los precios internacionales de las materias primas como el petróleo y de sus principales productos de exportación como café y azúcar, además las tasas de interés. Los tres países centroamericanos mantienen estructuralmente un fuerte déficit comercial cuyos impactos macroeconómicos en el llamado sector externo se ven atenuados por el ingreso considerable de remesas provenientes de los emigrantes.

En general, se podría afirmar que el crecimiento económico de los tres países ha sido bajo e inestable en la última década, así, en el período 1996-2005, el crecimiento económico promedio anual de El Salvador alcanzó 2,5%, Guatemala con 3,2% y Honduras con 3,3 (Ver cuadro N° 4) .

Cuadro No. 3

## 20 PRINCIPALES PRODUCTOS BÁSICOS, AÑO 2005

EL SALVADOR				GUATEMALA			HONDURAS			ECUADOR		
Producto básico	Producción (Int \$1000) C/	Producción (MT) F/		Producto básico	Producción (Int \$1000) C/	Producción (MT) F/	Producto básico	Producción (Int \$1000) C/	Producción (MT) F/	Producto básico	Producción (Int \$1000) C/	Producción (MT) F/
1 Carne de Pollo Indígena	119.185	102.180		Caña de Azúcar	373.860	18.000.000	Leche Vaca,Entera,Fresca	468.573	1.761.950	Bananos	837.650	5.877.830
2 Leche Vaca,Entera,Fresca	109.727	412.602		Café Verde	177.084	216.600	Café Verde	155.860	190.640	Leche Vaca,Entera,Fresca	674.687	2.536.990
3 Caña de Azúcar	109.674	5.280.400		Carne de Pollo Indígena	163.490	140.164	Bananos	126.417	887.072	Carne Vacuna Indígena	427.128	206.514
4 Maíz	75.303	648.045		Bananos	142.510	1.000.000	Caña de Azúcar	116.841	5.625.450	Arroz en Cáscara	292.996	1.375.502
5 Café Verde	64.187	78.510		Carne Vacuna Indígena	130.302	63.000	Carne Vacuna Indígena	98.480	47.614	Carne de Pollo Indígena	238.492	204.465
6 Huevos de Gallina	55.265	63.649		Maíz	124.602	1.072.310	Carne de Pollo Indígena	84.245	72.225	Platanos	224.631	1.012.720
7 Carne Vacuna Indígena	46.172	22.324		Huevos de Gallina	73.804	85.000	Maíz	66.115	568.973	Carne de Cerdo Indígena	166.605	164.524
8 Frijoles Secos	36.726	84.300		Leche Vaca,Entera,Fresca	71.804	270.000	Platanos	63.215	284.994	Caña de Azúcar	117.488	5.656.608
9 Sorgo	18.010	147.631		Platanos	59.445	268.000	Naranjas	50.085	284.994	Cacao en Grano	105.652	137.178
10 Platanos	16.793	75.709		Mangos	45.533	187.000	Frijoles Secos	37.644	86.406	Maíz	87.234	750.727
11 Limones y Limas	12.014	45.980		Tomates	44.360	187.229	Tomates	36.310	153.252	Café Verde	84.146	102.923
12 Cocos	10.129	112.000		Frijoles Secos	42.305	97.105	Huevos de Gallina	35.523	40.912	Huevos de Gallina	65.133	75.014
13 Bananos	9.263	65.000		Patatas	41.038	282.923	Cantalupos&otros Melones	33.730	190.230	Patatas	60.564	417.542
14 Carne de Cerdo Indígena	8.414	8.309		Tabaco en Bruto	37.449	20.540	Piñas	28.032	144.953	Naranjas	40.750	231.879
15 Naranjas	8.084	46.000		Limones y Limas	37.332	142.877	Pepinos y Pepinillos	12.373	73.345	Mangos	37.540	154.174
16 Aguacates	7.522	11.705		Frutos Secos, nep	34.125	24.000	Tabaco en Bruto	11.220	6.154	Frutas Frescas nep	32.700	205.000
17 Tomates	6.022	25.416		Cantalupos&otros Melones	33.363	188.163	Hortalizas Frescas nep	10.321	55.000	Soja	25.846	118.619
18 Arroz en Cáscara	5.649	26.519		Semilla de Sésamo	31.004	35.049	Coles	9.556	65.051	Tomates	22.715	95.873
19 Sandías	5.616	53.864		Nuez Moscada	27.265	19.000	Carne de Cerdo Indígena	9.139	9.025	Carne Ovina Indígena	22.544	11.396
20 Miel	4.117	2.362		Caucho Natural	26.724	49.823	Frutas Frescas nep	6.540	41.000	Cebollas+Chalotes Fresc	20.918	92.649

La producción en Int \$1000 han sido calculados basados en precios internacionales 1999-2001. F = Estimación de la FAO C = Cifra calculada FUENTE: FAO

A continuación se pasa revista al desempeño económico 2000-2005 para cada uno de los tres países y las previsiones para el período 2006-2007:

### **El Salvador**

Desde el 2000 al 2005, las tasas de crecimiento del PIB han sido bajas, cercanas al 2% promedio anual, siendo 2000, 2002 y 2005 los años de mayor crecimiento, alcanzando 2,2 % (en los dos primeros) y 2,8% respectivamente. En el 2005, se registra el mayor crecimiento en 6 años al alcanzar una tasa del 2,8%, como consecuencia del incremento tanto de la producción agropecuaria, la construcción como de la inversión pública, todo ello con un efecto positivo en el consumo. Según las autoridades económicas salvadoreñas, el ciclo económico también se ve influido positiva o negativamente según el comportamiento del ingreso de remesas familiares en la medida que representan el 16,7% del PIB.

El BCIE estima un crecimiento del 3,5% del PIB en el 2006, como resultado de un mayor dinamismo de la construcción, la agricultura y el turismo. En cuanto a las previsiones del 2007, el PIB podría expandirse en aproximadamente 4%, consolidando de esta manera un crecimiento importante desde el 2005. Cuadros en páginas 24 y 25.

### **Guatemala**

Presenta una tasa de crecimiento promedio anual del PIB del 2,7% en el período 2000 – 2005, precisamente en este último año se registró un crecimiento del 3,2%, siendo al igual que El Salvador el mayor crecimiento registrado en los últimos 5 años. El factor de mayor influencia en el crecimiento del PIB fue el dinamismo de la demanda interna (3,7%) impulsada por las remesas familiares, también por el incremento del consumo del sector público (5,3%) y por el incremento de gastos de salud y educación. El gobierno de Guatemala está empeñado en controlar la inflación sobre la base de un adecuado manejo de la política fiscal. En materia cambiaria, se está aplicando un régimen cambiario flexible, a manera de flotación dirigida.

La previsión del crecimiento del PIB para el 2006 es 4,6%, según el BCIE, como resultado de la expansión de la construcción, el consumo, la inversión pública y privada y la expansión del crédito al sector privado. La previsión para el 2007 también es favorable para el caso de este país, pues el crecimiento del PIB podría alcanzar el 5%, una tasa alta para la región centroamericana y que seguiría la tendencia de crecimiento desde el año 2005. Cuadros en páginas 24 y 25.

### **Honduras**

La tasa de crecimiento promedio anual del PIB fue de 4% en el período 2000-2005, siendo el 2000 y 2004 los que presentan un mayor crecimiento 5,7% y 5% respectivamente. Para el 2005 el PIB creció 4,2%, impulsado por la demanda interna, especialmente por el consumo privado (7,9%), a lo cual se suma las remesas familiares. El consumo público también fue dinámico pues llegó al 9,3%. El buen manejo de la política fiscal permitió que, a pesar de los precios internacionales de los combustibles, la inflación anual se reduzca al 7,7% (9,2% en el 2004). También es relevante el efecto positivo por la reducción de la deuda externa a través de la Iniciativa para los Países Pobres Altamente Endeudados –HIPC- ya que en abril del 2005 Honduras logró un alivio importante de la deuda. En materia cambiaria, se está aplicando un régimen de bandas cambiarias.

La previsión del crecimiento del PIB para el 2006 es 5,1%, según el BCIE, gracias al comportamiento creciente de la construcción, la banca, las telecomunicaciones y la agricultura. El crecimiento del PIB previsto para el 2007 llegaría a 4,6% anual, un tasa un poco menor al crecimiento esperado para el 2006. De todos modos, las tasas de crecimiento de la producción hondureña siguen siendo importantes. Cuadros en páginas 24 y 25.

**Cuadro No. 4**  
**PAISES CENTROAMERICANOS Y ECUADOR: Principales Indicadores del Sector Real a Precios Constantes <sup>1/</sup>**  
**(Tasas de Crecimiento)**

Concepto y Países	1996	1997	1998	1999	2000	2001	2002	2003	2004 2/	2005 3/	PROMEDIO
<b>PRODUCTO INTERNO BRUTO</b>											
El Salvador	1,7	4,2	3,7	3,4	2,2	1,7	2,2	1,8	1,5	2,8	2,5
Guatemala	3,0	4,4	5,0	3,8	3,6	2,3	2,2	2,1	2,7	3,2	3,2
Honduras	3,6	5,0	2,9	-1,9	5,7	2,6	2,7	3,5	5,0	4,2	3,3
Ecuador	2,4	4,05	2,1	-6,3	2,8	5,3	4,2	3,6	7,9	4,7	3,1
<b>IMPORTACION BIENES Y SERVICIOS</b>											
El Salvador	-6,1	16,8	9,2	2,7	14,5	4,2	1,7	4,8	4,0	3,6	5,5
Guatemala	-6,9	19,5	24,5	0,7	6,0	6,9	9,6	2,5	7,2	3,5	7,4
Honduras	2,4	-1,4	7,5	4,3	3,8	4,0	2,4	7,3	14,0	9,9	5,4
Ecuador	-10,2	15,4	7,0	-29,5	15,8	24,8	16,7	-3,9	11,1	13,5	6,1
<b>EXPORTACION BIENES Y SERVICIOS</b>											
El Salvador	8,7	30,2	6,2	7,1	16,8	-0,2	5,9	3,8	6,3	3,7	8,9
Guatemala	8,7	8,1	2,4	4,6	3,8	-4,0	-5,7	-1,3	6,6	0,2	2,3
Honduras	8,1	1,3	1,6	-11,2	7,3	3,2	4,9	5,3	9,7	4,8	3,5
Ecuador	2,4	7,8	-5,1	7,8	-1,0	-0,8	-0,8	9,6	15,8	7,4	4,3

1/: Año base: El Salvador, 1990; Guatemala, 1958; Honduras, 1978; Ecuador, 2000

2/: Cifras preliminares; para Ecuador se trata de cifras semi-definitivas

3/: Cifras estimadas; para Ecuador se trata de cifras provisionales

FUENTE: Centroamérica: Consejo Monetario Centroamericano

Ecuador: Banco Central

ELAB.: Consultor



**Cuadro No. 5**  
**Previsiones 2007, Indicadores seleccionados**

<b>INDICADORES</b>	<b>EL SALVADOR</b>	<b>GUATEMALA</b>	<b>HONDURAS</b>
PIB real (%)	4.0	5.0	4.6
PIB real per cápita (%)	2.2	2.5	2.4
Tasa de inflación (%)	4.0	6.0	6.0
Desempleo abierto (% PEA)	6.6	3.4	4.9

FUENTE: BCIE

## **2. EL COMERCIO EXTERIOR DE CENTROAMERICA, EL CASO DE EL SALVADOR, HONDURAS Y GUATEMALA**

### **2.1 Avances y limitaciones de la integración regional centroamericana**

El Mercado Común Centroamericano –MCCA- lleva 46 años de vida desde su creación en diciembre de 1960, a través del Tratado General de Integración Económica Centroamericana. Su desarrollo presenta etapas marcadas: despegue en las primeras décadas de existencia, una profunda crisis en los 80 y un crecimiento sostenido a partir de los 90. En efecto, la tasa de crecimiento promedio anual de las exportaciones intrarregionales de 1960 al 2005 es del 11%, comportamiento muy superior al mostrado por las exportaciones con destino a otros mercados del mundo, las cuales para el mismo periodo crecieron aproximadamente 7.5% promedio anual. Obviamente, este comportamiento dinámico del intercambio regional se refleja en su participación de cerca de un tercio de todo el comercio exterior de los países centroamericanos. Dicho en otras palabras, el MCCA se ha convertido en pieza fundamental para el proceso de inserción internacional de los países miembros, sin que ello signifique que el esquema de integración centroamericano no tenga limitaciones y problemas, aspectos que precisamente se pasan revista a continuación.

Cabe recordar que el Convenio constitutivo de 1960 fue modificado a través del Protocolo de Tegucigalpa en 1991, mediante el cual se creó el Sistema de Integración Centroamericano –SICA-, con un objetivo superior encaminado a alcanzar la unión económica<sup>4</sup>, la Secretaría Económica Centroamericana -SIECA- pasa a convertirse en la instancia técnica. El Protocolo de Tegucigalpa fue suscrito por Costa Rica, El Salvador, Guatemala, Honduras, Nicaragua y Panamá. En el 2000, Belice se adhiere al SICA en calidad de Estado Miembro y en diciembre del 2003 lo hace República Dominicana, en calidad de Estado Asociado.

En 1993, se consolida el subsistema de integración económica mediante el Protocolo de Guatemala, bajo la perspectiva de consolidar la unión aduanera, mediante la implementación de un arancel externo común y un territorio aduanero único. Este protocolo fue suscrito por Costa Rica, El Salvador, Guatemala, Honduras y Nicaragua.

Los avances alcanzados hasta la fecha son importantes, así, casi el 99% del comercio intrarregional está abierto, únicamente con 6 productos exceptuados, que conforman el Anexo A del Tratado General de Integración Económica Centroamericana, en los que se incluyen café sin tostar y azúcar para los cinco países, así como también bebidas alcohólicas destiladas (Honduras con todos los países), derivados del petróleo (Honduras con todos los países), café tostado (Costa Rica con todos los países) y alcohol etílico (Costa Rica y Honduras). También se han eliminado completamente aquellas medidas inventariadas como obstáculos al comercio entre sus miembros.

La puesta en vigencia del AEC ha seguido un camino complejo, pero se ha logrado su implantación para el 94% del universo arancelario de aproximadamente 6,200 partidas, el 6% restante corresponde a 352 partidas pertenecientes en su mayoría al sector agropecuario, seguidas luego por máquinas y aparatos, medicamentos, metales, petróleo y textiles.

Parte importante del proceso de constitución de la unión aduanera ha sido la eliminación progresiva de controles fronterizos en cada país y la armonización tributaria. En ambos

---

<sup>4</sup> El SICA tiene 6 dimensiones de integración a saber: Político, económico, ambiental, social y cultural y educativo. Institucionalmente, cada nivel o ámbito de integración tiene su respectivo foro ministerial y sus secretarías operativas.

casos, los avances más significativos se registran en los países del “Triángulo Norte”, El Salvador, Guatemala y Honduras; de hecho, Nicaragua, Costa Rica, República Dominicana y Belice aplican parcialmente el AEC.

En materia de registros sanitarios y medidas técnicas al comercio, los centroamericanos han apuntado al mecanismo de “reconocimiento mutuo”, en este momento se aceptan certificaciones sanitarias para alimentos y bebidas, medicamentos, insumos agropecuarios, para el caso de El Salvador, Guatemala, Honduras y Nicaragua.

Con respecto a la normativa comercial específica, se han aprobado una serie de instrumentos comerciales comunitarios, entre los más preponderantes son los siguientes:

- Reglamento Centroamericano sobre el Origen de las Mercancías con su Anexo de Reglas de Origen Específicas: Resolución No. 156-2006 (COMIECO-EX).
- Reglamento Centroamericano sobre Medidas de Salvaguardia: Resolución 19-96 (COMRIEDRE). Su ámbito de aplicación está dirigido a las importaciones procedentes de terceros países.
- Reglamento Centroamericano sobre Prácticas Desleales de Comercio: Resolución 12-95 (COMRIEDRE). Se aplica tanto en las relaciones comerciales con terceros países como en las relaciones comerciales intrarregionales y regula la imposición de derechos antidumping o derechos compensatorios.
- Reglamento sobre el Régimen de Tránsito Aduanero Internacional Terrestre, Formulario de declaración e instructivo: Resolución 65-2001 (COMRIEDRE). Se aplica para las mercancías procedentes u originarias de los países signatarios y/o de terceros países, siempre y cuando la operación de tránsito se inicie en un Estado Parte.
- Reglamento Centroamericano de Medidas de Normalización, Metrología y Procedimientos de Autorización: Resolución 37-99 (COMIECO). Establece disposiciones para no crear obstáculos innecesarios al comercio intrarregional.
- Reglamento Centroamericano sobre Medidas y Procedimientos Sanitarios y Fitosanitarios: Resolución 37-99 (COMIECO). Establece disposiciones legales para armonizar gradualmente las medidas y procedimientos sanitarios y fitosanitarios en el comercio intrarregional y con terceros países.
- Mecanismo de Solución de Controversias Comerciales entre Centroamérica: Resolución 106-2003 (COMIECO); Resolución 111-2003 (COMIECO).
- Código Aduanero Uniforme Centroamericano (CAUCA): Resolución 85-2002 (CAACA); 101-2002 (COMIECO). Reglamento (RECAUCA): Acuerdo No. 01-2006 (COMIECO-EX), del 9 de mayo de 2006, que contiene la nueva versión del CAUCA
- Reglamento Centroamericano sobre la Valoración Aduanera de las Mercancías: Resolución 115.2004 (COMIECO)

En el ámbito institucional, también se registran avances con una estructura que contempla un nivel ejecutivo, otro parlamentario y el Tribunal de Justicia. El esquema se completa con el Banco Centroamericano de Integración Económica, el cual desarrolla programas de financiamiento destinados a mejorar la competitividad, la lucha contra la pobreza y el desarrollo de las zonas fronterizas.

Durante el 2006 se firmaron tanto el Convenio de Intercambio de Información y Asistencia Mutua Aduanera, como el Convenio de Compatibilización de los Sistemas Tributarios Centroamericanos.

## 2.2 El intercambio con el mundo y dentro de la región

Para el año 2005, según cifras del SIECA que excluyen los valores de maquila y zonas francas, las exportaciones totales del MCCA alcanzaron aproximadamente 14,4 mil millones y las importaciones llegaron a 30,8 mil millones de dólares, generándose un déficit de 16,4 mil millones de dólares. El crecimiento de las importaciones ha sido más alto para las importaciones que para las exportaciones en el período 2000-2005, 10,4% y 4,6% promedio anual respectivamente.

**Cuadro No. 6**  
**Centroamérica: Balanza Comercial**  
**Período: 2000-2005**  
**(Millones de US\$)**

<b>AÑOS</b>	<b>EXPORTACIONES</b>	<b>IMPORTACIONES</b>	<b>SALDO</b>
<b>2000</b>	11,511.7	18,801.0	(7,289.3)
<b>2001<sup>P</sup></b>	10,184.4	20,518.3	(10,333.9)
<b>2002<sup>P</sup></b>	10,170.1	21,996.3	(11,826.2)
<b>2003<sup>P</sup></b>	11,618.2	23,710.4	(12,092.2)
<b>2004<sup>P</sup></b>	12,693.6	26,900.1	(14,206.5)
<b>2005<sup>P</sup></b>	14,410.8	30,785.5	(16,374.8)
<b>Crecimiento promedio anual</b>	<b>4.6%</b>	<b>10.4%</b>	

Fuente: SIECA, Sistema Estadístico de Comercio. P: Cifras preliminares.

Con respecto a los principales socios comerciales, Estados Unidos es el principal ya que acapara aproximadamente el 36% de las exportaciones e importaciones. Resulta interesante constatar que el MCCA se constituye en el segundo socio comercial de los propios países de la región, participando con un 27.2% de las exportaciones totales y un 12.3% de las importaciones totales, superando a la Unión Europea tanto en la participación dentro de las exportaciones como en las importaciones (Ver cuadro N°7).

Para el período 2000-2005, Guatemala fue el principal exportador a los mercados de la región centroamericana y El Salvador el mayor importador de la zona. Honduras y Nicaragua son los países que menos venden en la región. En cambio Costa Rica que es el segundo vendedor de la región, es el que menos compra de los cinco países. En términos de crecimientos, las exportaciones más dinámicas son aquellas provenientes de Guatemala, Nicaragua y Costa Rica; por el lado de las importaciones, Honduras y Guatemala muestran una tasa de crecimiento promedio muy superior al de los otros 3 países (Ver cuadro N°8).

Las principales mercancías intercambiadas son: medicamentos; preparaciones alimenticias; productos a base de cereales; bombonas, botellas, frascos, de plástico; papel higiénico de pasta de papel; jabones y preparaciones para la limpieza; cigarrillos; productos laminados ondulados; barras de hierro o acero; harina y mostaza; galletas dulces; bombonas, botellas, frascos, de vidrio; refrigeradoras domésticas; carne deshuesada; cajas de papel o cartón corrugado; herbicidas, inhibidores de germinación; animales vivos de la especie bovina; compresas y tampones higiénicos, pañales para bebés.

**Cuadro No. 7**  
**CENTROAMERICA: PRINCIPALES SOCIOS COMERCIALES AÑO 2005**  
(Millones de US\$)

PAIS	Exportaciones	Participación	Importaciones	Participación
<b>Total</b>	<b>14,411</b>	<b>100.00%</b>	<b>30,786</b>	<b>100.00%</b>
Estados Unidos	5,113	35.48%	11,027	35.82%
MCCA	3,912	27.15%	3,776	12.27%
Unión Europea	1,942	13.48%	2,925	9.50%
México	420	2.91%	2,224	7.22%
Panamá	345	2.39%	841	2.73%
China Popular	310	2.15%	1,021	3.32%
CARICOM	238	1.65%	482	1.57%
Canadá	183	1.27%	316	1.03%
R. Dominicana	190	1.32%	44	0.14%
Japón	129	0.90%	1,152	3.74%
Venezuela	60	0.42%	1,011	3.28%
Chile	28	0.19%	368	1.20%
R. del Mundo	1,541	10.69%	5,599	18.19%

**Fuente:** SIECA, Sistema Estadístico de Comercio

Todas las cifras de comercio están expresadas sin maquila

**Cuadro No. 8**

**PRINCIPALES VENEDORES Y COMPRADORES INTRARREGIONALES**  
En millones de US\$ y % (años 2000 y 2005)

Años/País	Costa Rica	El Salvador	Guatemala	Honduras	Nicaragua
<b>Exportaciones</b>					
<b>2000</b>	589.5	737.1	815.4	310.7	164.2
<b>2005<sup>p</sup></b>	958.4	914.2	1,404.1	345.4	290.3
<b>Crecimiento</b>	<b>10.2%</b>	<b>4.4%</b>	<b>11.5%</b>	<b>2.1%</b>	<b>12.1%</b>
<b>Importaciones</b>					
<b>2000</b>	287.5	809.1	615.7	534.5	490.7
<b>2005<sup>p</sup></b>	372.1	1,015.1	986.5	830.5	572.0
<b>Crecimiento</b>	<b>5.3%</b>	<b>4.6%</b>	<b>9.9%</b>	<b>9.2%</b>	<b>3.1%</b>

**Fuente:** Seca, Sistema Estadístico de Comercio; p. Cifras preliminares

## 2.3 La agenda de negociación de tratados de comercio internacionales de Centroamérica

Los países centroamericanos muestran una actitud integracionista dinámica si se toma en cuenta el impulso de varios acuerdos de diferente alcance en los últimos años. En general, se puede notar un interés por perfeccionar el mercado común centroamericano, sin embargo, este objetivo con altibajos no ha sido un óbice para la búsqueda de acuerdos con otros países, posiblemente incluso a costa de vulnerar de cierta manera su sistema regional. Pues bien, los convenios recientes en orden de importancia económica, independientemente de su orden cronológico, son los siguientes:

- **TLC Centroamérica - República Dominicana – Estados Unidos (CAFTA - RD):** Fecha de suscripción: Guatemala, El Salvador, Nicaragua y Honduras, agosto de 2004; Costa Rica, enero de 2005; República Dominicana, mayo 2005. Vigente para El Salvador, Honduras, Nicaragua, Guatemala y los Estados Unidos; Aprobado por la Asamblea Legislativa, República Dominicana; pendiente de aprobación, Costa Rica. Este tratado es de aplicación multilateral. El Salvador fue el primer país en implementarlo, en marzo de este año. Según los datos del Banco Central de Reserva, en los primeros meses de 2006 se ha registrado un incremento en las exportaciones no tradicionales con destino a Estados Unidos, del 110%, con relación al mismo periodo de 2005.
- **TLC El Salvador, Guatemala, Honduras (CA3) – México:** Suscrito el 29 de junio de 2000, vigente para Guatemala y El Salvador, 15 de marzo de 2001; para Honduras 1 de junio de 2001. Es una zona de libre comercio gradual.
- **TLC entre Centroamérica - Panamá,** aunque fue suscrito en febrero del 2002, solo está vigente para El Salvador (abril de 2003), por lo que Guatemala, Costa Rica, Honduras y Nicaragua han reanudado las negociaciones en forma bilateral con Panamá para concluir un Tratado de Libre Comercio.
- **TLC Centroamérica - República Dominicana,**
- **TLC Centroamérica – Chile,** suscrito en octubre de 1999; vigente para Costa Rica, 15 de febrero de 2002 y El Salvador, 3 de junio de 2002. Se trata de una zona de libre comercio gradual.
- **Acuerdo de Alcance Parcial Guatemala – Cuba.**

Los acuerdos en negociación son los siguientes:

- **Acuerdo de Asociación que incluye una zona de libre comercio entre Centroamérica – Unión Europea.** La fase de valoración conjunta del proceso de integración económica regional se inició en enero del 2005. En la IV Cumbre UE- América Latina y Caribe, celebrada en mayo del 2006 en Viena, se aprobó el inicio de las negociaciones para el acuerdo de asociación.<sup>5</sup>
- **TLC Centroamérica - Canadá:** Vigente solo para Costa Rica, 1 de noviembre de 2002. En julio del 2006, Guatemala, El Salvador, Honduras y Nicaragua (CA4) han reanudado las negociaciones con Canadá para concluir el TLC.

---

<sup>5</sup> Los principales compromisos de Centroamérica para dar viabilidad al Acuerdo de Asociación son tanto la ratificación del tratado centroamericano sobre inversiones y servicios, así como garantizar la aplicación efectiva de la legislación económica regional.

- **TLC El Salvador, Guatemala, Honduras (CA3) – Colombia.** La primera ronda de negociación se realizó en junio del 2006, la penúltima en El Salvador en noviembre y posiblemente la última en diciembre del 2006.
- **TLC El Salvador, Honduras y Nicaragua - República de China (Taiwán)**

### 2.3.1 La agenda actual de negociación

Del acápite anterior se desprende que los tres países centroamericanos presentan una agenda de negociación comercial internacional muy “apretada”, con varios frentes de negociación abiertos y algunos por consolidar. Es muy importante este hecho porque muestra con claridad el espacio que tendría Ecuador para iniciar negociaciones con estos países, al parecer, los tiempos son muy limitados.

En la visita de campo realizada, precisamente se constató en todas las autoridades comerciales de El Salvador, Guatemala y Honduras el hecho de que les resulta complicado atender varios procesos de negociación simultáneamente. De todos modos, en el apartado de conclusiones y recomendaciones se ahonda sobre este tema de las negociaciones.

El recuadro que sigue muestra específicamente la agenda actual de negociaciones:

<b>Recuadro- Agenda actual de negociación de tratados comerciales de El Salvador, Honduras y Guatemala</b>	
<ul style="list-style-type: none"> <li>➤ <u>Implementación del AEC y de la zona aduanera única en el mercado centroamericano.</u></li> </ul>	<p>Tratamiento al 6% de las partidas todavía fuera del AEC y definición de mecanismos para la automatización de procedimientos aduaneros, el cobro y distribución de aranceles. Plazo de las negociaciones: 31 diciembre del 2006, por mandato del Consejo Presidencial.</p>
<ul style="list-style-type: none"> <li>➤ <u>Conclusión del TLC con Colombia.</u></li> </ul>	<p>Los países del “Triángulo Norte” concluyeron la quinta ronda de negociación con Colombia, en el mes de noviembre del año en curso. Se tiene previsto la sexta ronda en los inicios de diciembre del 2006, eventualmente una ronda adicional en el caso de ser necesario a inicios del 2007.</p>
<ul style="list-style-type: none"> <li>➤ <u>Inicio de negociación con la UE.</u></li> </ul>	<p>Participan los 5 países del MCCA, tratan de superar las dificultades tanto técnicas de establecer el arancel base para los posibles programas de desgravación, como políticas relacionadas con la negativa de Costa Rica de formar parte del PARLACEN. Fecha prevista de inicio negociaciones: Segundo trimestre del 2007.</p>
<ul style="list-style-type: none"> <li>➤ <u>Negociaciones bilaterales.</u></li> </ul>	<ul style="list-style-type: none"> <li>- El Salvador con Taiwán y Canadá;</li> <li>- Honduras con Panamá, Taiwán y Canadá;</li> <li>- Guatemala con Panamá y Canadá</li> </ul>

## 2.4 Comercio exterior de El Salvador con el mundo

### 2.4.1 Balanza Comercial, principales exportaciones e importaciones

El Salvador es uno de los países de la región centroamericana con la mayor tasa de crecimiento de las exportaciones, aproximadamente 6% de promedio anual en los últimos 5 años. El saldo comercial se presenta negativo en todos estos años, tal como se puede apreciar en el siguiente cuadro:

**Cuadro No. 9**

**EL SALVADOR: SALDO COMERCIAL 2000-2005 /1**

En miles de dólares

	2000	2001	2002	2003	2004	2005 /E
EXPORTACIONES FOB	1.332.306	1.213.474	1.237.569	1.255.003	1.474.341	1.657.605
IMPORTACIONES CIF	3.794.870	3.866.164	3.901.901	4.375.024	4.891.045	5.380.278
SALDO	-2.462.564	-2.652.690	-2.664.332	-3.120.021	-3.416.704	-3.722.673

/E Cifras estimadas.

/1 Valores no incluyen maquila

FUENTE: SIECA

ELABORACION: Consultor

Los principales rubros de exportación en orden de importancia son los siguientes:<sup>6</sup>

- Café sin tostar, sin descafeinar
- Aceites de petróleo
- Los demás medicamentos preparados
- Papel higiénico
- Azúcar de caña en bruto sin aromatizar ni colorear, en estado sólido
- Camisetas de punto de algodón, para mujeres o niñas
- Las demás preparaciones alimenticias
- Atunes, listados y bonitos en conserva
- Productos obtenidos a base de cereales, obtenidos por insuflado o tostado
- Preparaciones tensoactivas acondicionadas para venta al por menor
- Bombonas, botellas, frascos y artículos similares
- Ropa de tocador o de cocina, de tejido de toalla con bucles, de algodón

Los principales rubros de importación en orden de importancia son los siguientes:

- Aceites de petróleo
- Vehículos (1500 a 3000 cc)
- Los demás medicamentos preparados
- Emisores receptores
- Propano licuado
- Los demás vehículos
- Los demás maíces
- Los demás tejidos de algodón
- Trigo duro
- Vehículos transporte personas (más de 3000 cc)
- Demás vehículos para transporte de mercancías
- Demás preparaciones alimenticias

<sup>6</sup> Datos del año 2004, fuente: TRADE MAP. La misma fuente para los casos de Guatemala y Honduras.



La producción y exportación a través de la maquila tienen mucha importancia en la economía salvadoreña. Según el Banco Central de Reserva de El Salvador, las exportaciones provenientes de la maquila pasaron de 1.921 millones de dólares en el 2004 a 1.818 millones de dólares en el 2005, estas cifras equivaldrían aproximadamente a la mitad del total de exportaciones.

## 2.4.2 Socios comerciales

El principal socio comercial es Estados Unidos con aproximadamente el 60% de las exportaciones si se incluyen las exportaciones de maquila, luego los países de la región como Guatemala, Honduras, Nicaragua y Costa Rica. Por el lado de las importaciones, Estados Unidos sigue siendo el principal proveedor de bienes, aproximadamente 43% del total de importaciones provienen de ese país, incluyendo los valores correspondientes a maquila. Guatemala también se vuelve a ubicar como el segundo proveedor, seguido de Costa Rica.

**Cuadro No. 10**

**EL SALVADOR: EXPORTACIONES E IMPORTACIONES ANUALES, POR PRODUCTO, ORIGEN Y DESTINO 2000-2005 /1**  
Millones de US\$ y % participación año 2005

Transacciones	2000	2001	2002	2003	2004	2005 /2	%
<b>EXPORTACIONES TOTALES</b>	2.941	2.864	2.995	3.128	3.302	3.390	100
Café en diversas formas	301	119	109	106	124	164	5
Azúcar	40	70	44	47	37	67	2
Camarones	16	20	9	11	5	3	0
Otros	975	1.005	1.075	1.092	1.215	1.339	39
Maquila	1.609	1.650	1.757	1.873	1.921	1.818	54
<b>IMPORTACIONES TOTALES</b>	4.948	5.027	5.184	5.754	6.328	6.766	100
Bienes de consumo	1.223	1.275	1.363	1.589	1.784	2.019	30
Bienes de capital	959	900	879	936	990	1.015	15
Bienes intermedios	1.613	1.690	1.659	1.849	2.096	2.328	34
(Petróleo Crudo)	210	169	175	209	226	289	4
Maquila	1.153	1.161	1.283	1.379	1.457	1.404	21
<b>EXPORTACIONES POR DESTINO</b>							
Costa Rica	86	95	107	102	100	109	3
Guatemala	319	323	344	361	387	409	12
Honduras	225	184	177	185	206	252	7
Nicaragua	107	120	113	98	129	143	4
Estados Unidos	1.920	1.873	2.006	2.113	2.164	2.058	61
Japón	10	6	6	9	8	16	0
Alemania	94	49	36	31	34	45	1
Otros Países	181	213	206	229	275	358	11
<b>IMPORTACIONES POR ORIGEN</b>							100
Costa Rica	144	163	149	157	174	181	3
Guatemala	478	435	419	464	506	555	8
Honduras	119	134	155	135	153	153	2
Nicaragua	70	88	98	112	111	126	2
Estados Unidos	2.451	2.462	2.569	2.861	2.969	2.930	43
Japón	122	125	136	132	134	125	2
Alemania	76	89	81	92	93	117	2
Otros Países	1.489	1.530	1.577	1.802	2.187	2.579	38

1/ Valores incluyen maquila

2/ Cifras provisionales

FUENTE: Banco Central de Reserva de El Salvador -BCR

ELABORACION: Consultor

## 2.5 Comercio exterior de Guatemala

### 2.5.1 Balanza Comercial, principales exportaciones e importaciones

Guatemala mantiene un persistente saldo negativo en todos estos años, tal como se puede apreciar en el siguiente cuadro:

**Cuadro No. 11**

**GUATEMALA: SALDO COMERCIAL 2000-2005 /1**

En miles de dólares

	2000	2001	2002	2003	2004	2005/E
EXPORTACIONES FOB	2.699.034	2.411.678	2.461.566	2.634.528	2.928.355	3.378.364
IMPORTACIONES CIF	5.171.403	5.606.417	6.304.057	6.721.528	7.811.607	8.815.598
SALDO	-2.472.369	-3.194.739	-3.842.491	-4.087.000	-4.883.252	-5.437.234

/E Cifras estimadas.

/1 Valores no incluyen maquila

FUENTE: SIECA

ELABORACION: Consultor

Los principales rubros de exportación en orden de importancia para el año 2004 son los siguientes:

- Café sin tostar, sin descafeinar
- Bananas o plátanos frescos
- Azúcar de caña en bruto sin aromatizar ni colorear, en estado sólido
- Aceites crudos de petróleo
- Los demás medicamentos preparados
- Cardamomos
- Pantalones
- Cauchos
- Otros aceites de petróleo
- Agua mineral y gasificada, azucarada o edulcorada
- Pantalones para mujeres o niñas
- Dentífricos
- Aceite de palma

Los principales rubros de importación en orden de importancia son los siguientes:

- Aceites de petróleo
- Vehículos (1500 a 3000 cc)
- Los demás medicamentos preparados
- Emisores receptores
- Propano licuado
- Los demás vehículos para el transporte de mercancías
- Los demás maíces
- Los demás tejidos de algodón
- Trigo duro
- Vehículos transporte personas (más de 3000 cc)
- Demás vehículos para transporte de mercancías
- Demás preparaciones alimenticias

Al igual que El Salvador, Guatemala produce y exporta a través de maquila y zonas francas, principalmente hacia los Estados Unidos.

## 2.5.2 Socios comerciales

El principal socio comercial es Estados Unidos con aproximadamente el 50% de las exportaciones si se incluyen las exportaciones de maquila, luego los países de la región centroamericana que en conjunto reciben el 27% de las exportaciones de Guatemala, datos para el año 2005. Por el lado de las importaciones, Estados Unidos es el principal proveedor de bienes, aproximadamente 38% del total de importaciones provienen de ese país, incluyendo los valores correspondientes a maquila, desde la región se importa el 10% del total.

**Cuadro No. 12**

GUATEMALA: EXPORTACIONES E IMPORTACIONES ANUALES, POR PRODUCTO, ORIGEN Y DESTINO 2000-2005 /1  
Millones de US\$ y % participación año 2005

CONCEPTO	2002	2003	2004	2005	%
<b>EXPORTACIONES TOTALES FOB</b>	4.162.054	4.459.426	5.036.399	5.380.817	100
PRINCIPALES PRODUCTOS	946.852	973.193	996.621	1.232.194	23
Azúcar	227.028	212.269	188.026	236.579	19
Banano	215.795	209.520	228.184	236.170	19
Café	261.779	299.273	327.846	463.971	38
Cardamomo	93.294	78.865	73.826	70.361	6
Petróleo	148.956	173.266	178.740	225.114	18
OTROS PRODUCTOS	2.175.665	2.363.826	2.746.963	2.683.186	50
EXPORTACIONES POR DESTINO					
Estados Unidos	2.215.652	2.384.303	2.660.393	2.686.448	50
Centroamérica	1.039.537	1.122.407	1.292.815	1.465.437	27
<b>IMPORTACIONES TOTALES CIF</b>	7.658.780	8.126.880	9.477.610	10.492.562	
Estados Unidos	3.269.854	3.372.003	3.673.363	3.982.417	38
Centroamérica	826.208	859.336	944.705	1.039.357	10

1/ Valores incluyen maquila

FUENTE: Banco de Guatemala

ELABORACION: Consultor

## 2.6 Comercio exterior de Honduras

### 2.6.1 Balanza Comercial, principales exportaciones e importaciones

Honduras también mantiene un persistente saldo negativo en todos estos años, tal como se puede apreciar en el siguiente cuadro:

**Cuadro No. 13**

**HONDURAS: SALDO COMERCIAL 2000-2005 /1**

En miles de dólares

	2000	2001	2002	2003	2004	2005 /E
EXPORTACIONES FOB	1.322.205	1.311.187	961.882	1.323.059	1.610.771	1.883.225
IMPORTACIONES CIF	2.884.799	2.997.079	3.106.028	3.319.629	3.991.296	4.566.935
SALDO	-1.562.594	-1.685.892	-2.144.146	-1.996.570	-2.380.525	-2.683.710

/E Cifras estimadas.

/1 Valores no incluyen maquila

FUENTE: SIECA

ELABORACION: Consultor

Los principales rubros de exportación en orden de importancia para el año 2004 son los siguientes:

- Camisetas de punto de algodón, para mujeres o niñas
- Sueteres, jerseys y otros de algodón
- Café sin tostar, sin descafeinar
- Prendas interiores
- Pantalones
- Camarones, langostinos
- Sueteres, jerseys y otros de fibras sintéticas
- Camisetas de punto de las demás fibras textiles
- Bananas o plátanos frescos
- Prendas de vestir
- Cigarros o puros
- Los demás melones, sandías, papayas, frescos.

Los principales rubros de importación en orden de importancia son los siguientes:

- Aceites de petróleo y aceites crudos de petróleo
- Los demás medicamentos preparados
- Emisores receptores
- Vehículos (1500 a 3000 cc)
- Los demás vehículos para el transporte de mercancías
- Los demás maíces
- Demás preparaciones alimenticias
- Trigo duro
- Tortas y demás residuos sólidos de aceites de soya
- Los demás enrollados laminados
- tejidos de algodón
- Lingotes de hierro
- Algodón sin cardar ni peinar.

## 2.6.2 Socios comerciales

El principal socio comercial es Estados Unidos con aproximadamente el 36% de las exportaciones, luego los países de la región centroamericana que en conjunto reciben el 24% de las exportaciones de Guatemala, datos para el año 2005. Por el lado de las importaciones, Estados Unidos es el principal proveedor de bienes, aproximadamente 38% del total de importaciones provienen de ese país, desde la región se importa el 22% del total.

**Cuadro No. 14**

**HONDURAS: EXPORTACIONES E IMPORTACIONES ANUALES, POR PRODUCTO, ORIGEN Y DESTINO 2000-2005 /1**  
Millones de US\$ y % participación año 2005

Transacciones	2000	2001 /p/	2002 /p/	2003 /p/	2004 /p/	2005 /p/	%
<b>EXPORTACIONES TOTALES FOB /2</b>	1.436,2	1.374,7	1.364,3	1.380,1	1.597,8	1.761,4	
Banano	124,3	204,2	172,3	132,7	208,3	252,7	14
Café	339,4	160,7	182,5	183,3	251,8	334,9	19
Camarón cultivado	122,7	140,3	119,5	152,4	152,0	144,3	8
Aceite de palma	16,2	25,7	30,2	53,0	53,1	56,3	3
<b>VALOR AGREGADO MAQUILA</b>	<b>575,4</b>	<b>560,8</b>	<b>612,8</b>	<b>710,0</b>	<b>795,0</b>	<b>886,4</b>	
<b>TOTAL EXPORTACIONES CON MAQUILA</b>	<b>2.011,6</b>	<b>1.935,5</b>	<b>1.977,1</b>	<b>2.090,1</b>	<b>2.392,8</b>	<b>2.647,8</b>	-
<b>IMPORTACIONES TOTALES CIF</b>	2.855	2.943	2.978	3.231	3.917	4.483	
<b>EXPORTACIONES POR DESTINO</b>							
Estados Unidos	534,1	571,4	616,5	594,7	641,6	626,7	36
Centroamérica	265	327	291	304	367	416	24
<b>IMPORTACIONES POR ORIGEN</b>							
Estados Unidos	1.220,2	1.097,9	1.104,6	1.227,3	1.357,8	1.681,8	38
Centroamérica	596	575	609	663	754	991	22

/1 Valores incluyen maquila

/2 Exportaciones de bienes

/p Cifras provisionales

FUENTE: Banco Central de Honduras

ELABORACION: Consultor

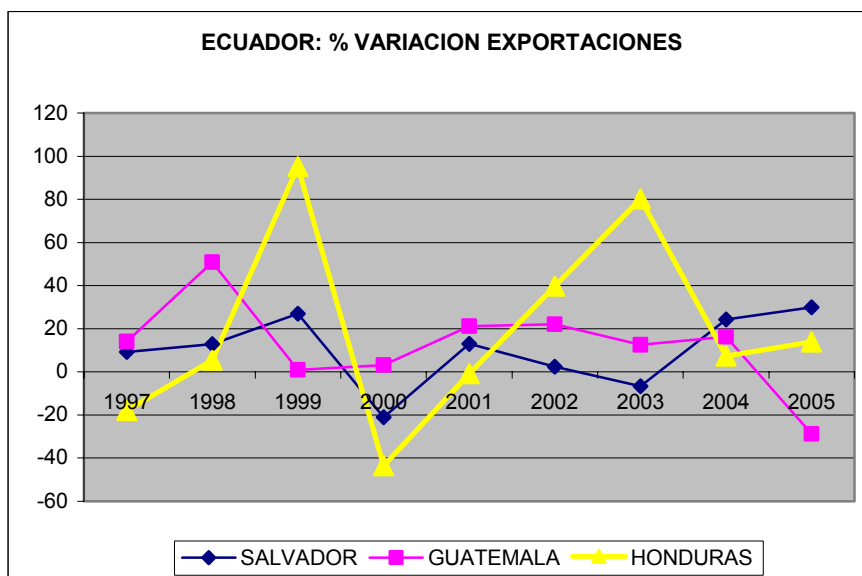
### 3. EL COMERCIO BILATERAL DE ECUADOR CON EL SALVADOR, GUATEMALA Y HONDURAS, PERÍODO 1996-2005 <sup>7</sup>

#### 3.1 Introducción

El comercio exterior entre Ecuador y El Salvador, Guatemala y Honduras está marcado por la trascendencia del sector petrolero, a partir del cual quedan unos volúmenes de exportaciones e importaciones bastante modestos. Tanto las balanzas comerciales totales como excluyendo el petróleo, en general, se presentan positivas para el Ecuador. Una nota destacada es que el comercio bilateral de exportaciones e importaciones con cada uno de los tres países centroamericanos tiene un carácter marcadamente industrial.

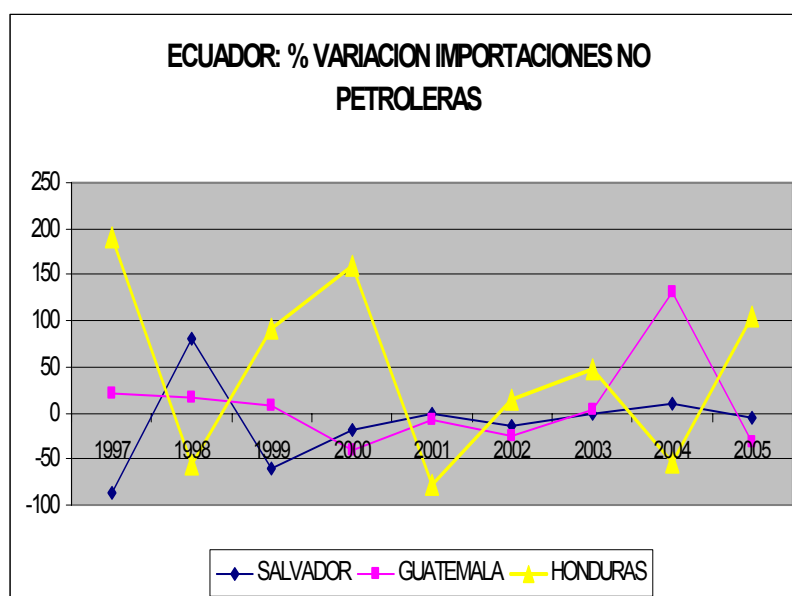
Las llamadas exportaciones no petroleras ecuatorianas presentan un dinamismo muy importante en los tres países, incluso mayor a los promedios del total de exportaciones no petroleras al mundo; lo relevante de todos estos hechos sería que si bien los montos de intercambio tienen niveles bajos, a la vez son dinámicos. En cuanto a las importaciones ecuatorianas desde los tres países se presentan con un carácter fluctuante. De lado y lado, en exportaciones e importaciones existen marcadas variaciones, especialmente con Honduras, tal cual se puede apreciar en los gráficos.

Gráfico No. 1



<sup>7</sup> La fuente estadística del comercio exterior para este capítulo es Banco Central del Ecuador, partidas arancelarias a 8 dígitos de la NANDINA

Gráfico No. 2



### 3.2 Balanza Comercial, principales exportaciones e importaciones con El Salvador

#### 3.2.1 Balanza comercial bilateral

Los saldos comerciales son completamente favorables para Ecuador en el período 1996-2005, gracias a la participación de las exportaciones petroleras, aunque, el saldo comercial excluyendo petróleo también resulta ser positivo a favor de Ecuador, excepto en los años 1996 y 1998. El promedio de la balanza comercial total en el período se ubicó en 70 millones de dólares anuales; sin petróleo, la balanza se reduce a aproximadamente 1,4 millones de dólares anuales, casi siempre positivas para Ecuador.

Cuadro No. 15

**BALANZA COMERCIAL ENTRE ECUADOR Y EL SALVADOR  
VALOR EN MILES DE US DOLARES FOB**

ACTIVIDAD	1996	1997	1998	1999	2000	2001	2002	2003	2004	2005
EXPORTACIONES	46.302,88	81.477,19	42.812,71	61.269,89	114.423,92	64.214,07	81.793,56	113.107,53	68.849,21	57.721,18
IMPORTACIONES	4.086,17	577,74	2.187,34	977,50	601,42	15.032,60	287,7	7.303,11	450,88	324,4
<b>BALANZA COMERCIAL</b>	<b>42.216,71</b>	<b>80.899,45</b>	<b>40.625,37</b>	<b>60.292,39</b>	<b>113.822,50</b>	<b>49.181,47</b>	<b>81.505,86</b>	<b>105.804,42</b>	<b>68.398,33</b>	<b>57.396,78</b>

**BALANZA COMERCIAL NO PETROLERA ENTRE ECUADOR Y EL SALVADOR  
VALOR EN MILES DE US DOLARES FOB**

ACTIVIDAD	1996	1997	1998	1999	2000	2001	2002	2003	2004	2005
EXPORTACIONES	1.694,28	1.851,74	2.088,20	2.651,56	2.093,66	2.366,72	2.423,89	2.262,70	2.812,46	3.654,33
IMPORTACIONES	4.086,15	577,74	2.187,34	977,5	601,33	567,99	287,7	263,15	450,68	324,36
<b>BALANZA COMERCIAL</b>	<b>-2.391,87</b>	<b>1.274,00</b>	<b>-99,14</b>	<b>1.674,06</b>	<b>1.492,33</b>	<b>1.798,73</b>	<b>2.136,19</b>	<b>1.999,55</b>	<b>2.361,78</b>	<b>3.329,98</b>

Fuente: Banco Central del Ecuador  
Elaborado por: CICO - CORPEI

### 3.2.2 Estructura y comportamiento de exportaciones

Las exportaciones ecuatorianas a El Salvador están completamente concentradas en el sector petrolero con una participación de aproximadamente 95%, la diferencia se reparten en pocas partidas del sector industrial. En el período de análisis se contabilizaron un total de 223 partidas arancelarias de exportación, pero en su mayoría ocasionales o inestables.

El comportamiento de las exportaciones hacia El Salvador presentan un dinamismo interesante, en la medida que casi se duplican en una década, al pasar de 2,9 millones de dólares en 1996 a 6,3 millones de dólares en el 2005; el crecimiento promedio anual del período llegó a 10%, un nivel nada despreciable para el Ecuador, si se toma en cuenta que el crecimiento promedio anual del total de exportaciones no petroleras apenas llegó a 3,5% en el mismo periodo.

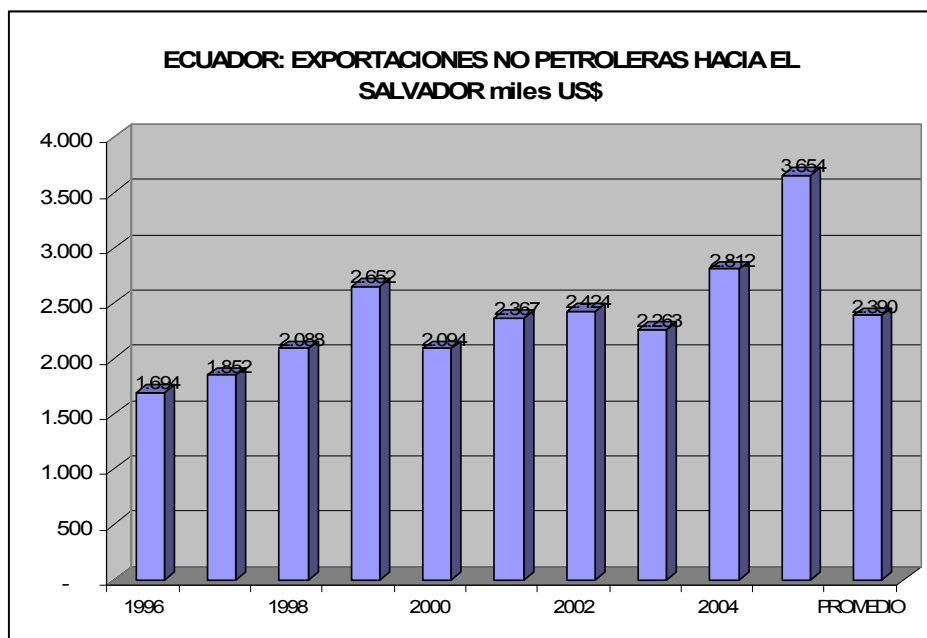
**Cuadro No. 16**

**ECUADOR: EXPORTACIONES NO PETROLERAS HACIA EL SALVADOR**  
En miles de US dólares y variación anual %

	1996	1997	1998	1999	2000	2001	2002	2003	2004	2005	PROMEDIO
Exportaciones	1.694	1.852	2.088	2.652	2.094	2.367	2.424	2.263	2.812	3.654	2.390
Variación %		9,3	12,8	27,0	-21,0	13,0	2,4	-6,7	24,3	29,9	10

Fuente: Banco Central del Ecuador  
Elaboración: Consultor

**Gráfico No. 3**





### 3.2.3 Exportaciones por productos

Tal como se mencionó anteriormente, las exportaciones hacia El Salvador están poco diversificadas, dependen del petróleo, así en el año 2005, apenas 2 partidas, aceites crudos de petróleo (27090000) y fueloils (27101922) concentran el 94% del total de exportaciones hacia este país. Luego vienen partidas industriales que superaron la barrera de 50 mil dólares anuales tales como:

- Cocinas de uso doméstico a gas (73211110)
- Fregaderos, lavabos, pedestales (69109000)
- Demás medicamentos, excepto analgésicos, para consumo humano, para la venta al por menor (30049029)
- Partes de estufas, calderas, cocinas (73219000)
- Desechos, recortes y desperdicios de polimeros de cloruro de vinilo (39153000)
- Asientos y tapas de inodoros de plástico (39222000)
- Hilados sencillos sin torsión o con una torsión superior a 50 vueltas por metro, de poliester, sin acondicionar para la venta al por menor (54025200)
- Los demás cueros y pieles curtidas o de bovino o de equino, depilados, en estado seco (41044900)
- Medicamentos que contengan otros antibióticos (excepto penicilina o sus derivados con la estructura del ácido penicilánico), preparados para usos terapéuticos o profilácticos, dosificados o acondicionados para la venta al por menor, para uso humano (30042010)

Las 50 principales partidas de exportación se presentan en el cuadro 24.

### 3.2.4 Estructura y comportamiento de importaciones

Las importaciones desde El Salvador tienen una estructura difícil de caracterizar, pues a inicios de la presente década se importaron productos industrializados del petróleo como nafta y demás aceites procesados de petróleo, pero luego se tiene una variedad extensa de pequeños rubros como: medicamentos para uso veterinario; demás medicamentos para uso humano; algunos laminados simples de las partidas 720441.

De tal forma que, tanto en montos como en variación relativa, las importaciones realizadas por Ecuador desde El Salvador son extremadamente bajas, sin un patrón determinado, alrededor de 1 millón de dólares en promedio y un crecimiento principalmente negativo, aunque el promedio del período 1996-2005 resulta positivo debido a que en 1998 y 2004 se experimentan crecimientos positivos muy significativos.

**Cuadro No. 17**

**ECUADOR: IMPORTACIONES NO PETROLERAS DESDE EL SALVADOR**  
En miles de US dólares FOB y variación anual %

	1996	1997	1998	1999	2000	2001	2002	2003	2004	2005	PROMEDIO
<b>Importaciones</b>	4.086	578	2.187	978	601	568	288	263	451	324	1.032
<b>Variación %</b>		-85,9	278,6	-55,3	-38,5	-5,5	-49,3	-8,5	71,3	-28,0	9

Fuente: Banco Central del Ecuador  
Elaboración: Consultor

### 3.2.5 Importaciones por productos

En el anexo estadístico (Cuadros A.1 a A.3) se presentan los listados de las 50 principales partidas de importación para los tres países.

## 3.3 Balanza Comercial, principales exportaciones e importaciones con Guatemala

### 3.3.1 Balanza comercial bilateral

Los saldos comerciales son completamente favorables para Ecuador en el período 1996-2005, gracias a la participación de las exportaciones petroleras, aunque, el saldo comercial excluyendo petróleo también resulta ser positivo a favor de Ecuador, excepto en los años 1996, 1997 y 1999.

El promedio de la balanza comercial total en el período se ubicó en 26 millones de dólares anuales; sin petróleo, la balanza se reduce a aproximadamente 2,6 millones de dólares anuales, casi siempre positivas para Ecuador (Ver Cuadro No. 18).

**Cuadro No. 18**

**BALANZA COMERCIAL ENTRE ECUADOR Y GUATEMALA  
VALOR EN MILES DE USD FOB**

ACTIVIDAD	1996	1997	1998	1999	2000	2001	2002	2003	2004	2005	PROMEDIOS
EXPORTACIONES	13.337,74	12.506,31	24.387,68	18.108,76	17.647,49	13.298,91	45.821,39	54.567,64	36.162,90	153.565,51	38.940,43
IMPORTACIONES	3.412,96	4.134,90	4.779,66	5.183,28	3.346,50	2.849,70	2.162,01	11.079,45	16.586,21	76.799,22	13.033,39
BALANZA COMERCIAL	9.924,78	8.371,41	19.608,02	12.925,48	14.300,99	10.449,21	43.659,38	43.488,19	19.576,69	76.766,29	25.907,04

**BALANZA COMERCIAL NO PETROLERA ENTRE ECUADOR Y GUATEMALA  
VALOR EN MILES DE USD FOB**

ACTIVIDAD	1996	1997	1998	1999	2000	2001	2002	2003	2004	2005	PROMEDIOS
EXPORTACIONES	2.962,96	3.379,93	5.101,37	5.147,62	5.314,54	6.436,82	7.856,77	8.842,56	10.276,72	7.322,99	6.264,23
IMPORTACIONES	3.412,96	4.134,90	4.779,62	5.183,28	3.108,95	2.849,51	2.162,01	2.257,09	5.236,07	3.585,07	3.670,95
BALANZA COMERCIAL	-450,00	-754,97	321,75	-35,66	2.205,59	3.587,31	5.694,76	6.585,47	5.040,65	3.737,92	2.593,28

Fuente: Banco Central del Ecuador  
Elaborado por: CICO - CORPEI

### 3.3.2 Estructura y comportamiento de exportaciones

Las exportaciones ecuatorianas a Guatemala se concentran en 95% del total con una sola partida, fueloils (27101922), la diferencia se reparte en pocas partidas del sector industrial. En el período de análisis se contabilizaron un total de 387 partidas arancelarias de exportación, pero en su mayoría inestables.

Al igual como en el caso de El Salvador, el comportamiento de las exportaciones hacia Guatemala presentan un apreciable dinamismo, en la medida que más que se duplican en una década, al pasar de 2,9 millones de dólares en 1996 a 6,3 millones de dólares en el 2005; el crecimiento promedio anual del período llegó a 12%.

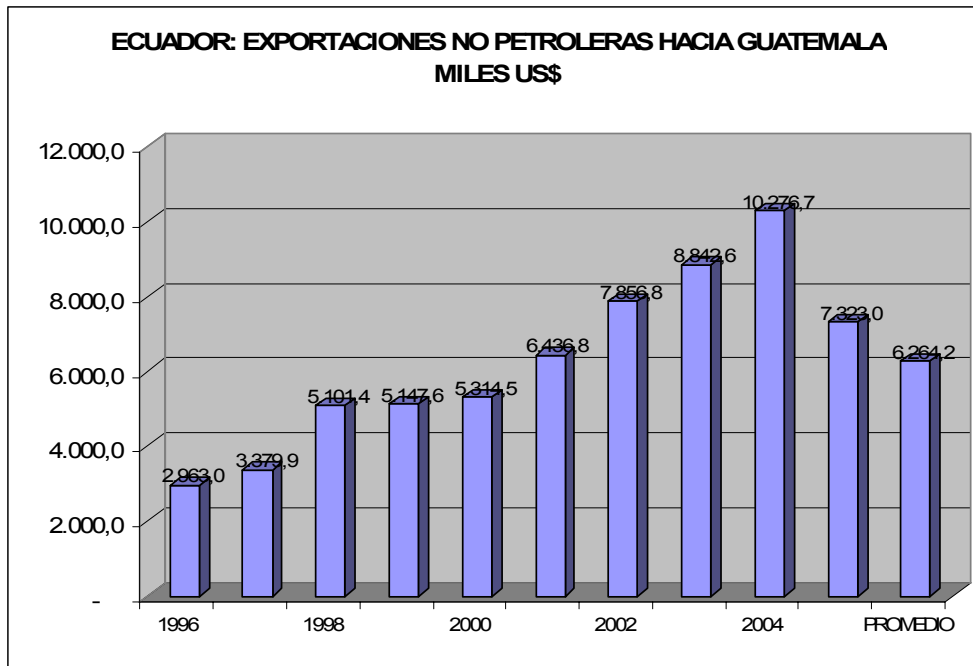
**Cuadro No. 19**

**ECUADOR: EXPORTACIONES NO PETROLERAS HACIA GUATEMALA**  
En miles de US dólares y variación anual %

	1996	1997	1998	1999	2000	2001	2002	2003	2004	2005	PROMEDIO
Exportaciones	2.963,0	3.379,9	5.101,4	5.147,6	5.314,5	6.436,8	7.856,8	8.842,6	10.276,7	7.323,0	6.264,2
Variación %		14,1	50,9	0,9	3,2	21,1	22,1	12,5	16,2	-28,7	12

Fuente: Banco Central del Ecuador  
Elaboración: Consultor

**Gráfico No. 4**



**3.3.3 Exportaciones por productos**

Si se toma al 2005 como año de referencia, se tienen las siguientes partidas en orden de importancia:

- Fregaderos, lavabos, pedestales (69109000)
- Cocinas de uso doméstico a gas (73211110)
- Demás medicamentos, excepto analgésicos, para consumo humano, para la venta al por menor (30049029)
- Demás máquinas herramienta para trabajar madera, caucho (84659990) (exportación ocasional)
- Partes de estufas, calderas, cocinas (73219000)
- Conservas de mango (20089930)
- Conservas de sardinas en salsa de tomate (16041310)
- Alambre de hierro o acero sin alear (72171000)
- Demás placas, láminas, hojas y tiras de plástico (39202000)
- Bombones, caramelos, confites y pastillas (17049010)
- Pasta de cacao sin desgrasar (18031000)
- Fósforos o cerillas (36050000)
- Asientos y tapas de inodoros de plástico (39222000)
- Cacao en polvo sin adición de azúcar ni otro edulcorante (18050000)

- Manteca, grasa y aceite de cacao (18040000)
- Chiclos y demás gomas de mascar (17041010)
- Medicamentos, partidas 30041010 y 30042010
- Demás madera contrachapada constituida exclusivamente para hojas de madera (44121900)

Las 50 principales partidas de exportación se presentan en el cuadro 25.

### 3.3.4 Estructura y comportamiento de importaciones

Las importaciones desde Guatemala se fundamentan en los últimos dos años a través de tres partidas petroleras: nafta disolvente (2707501000), diesel (2710191920) y los demás aceites de petróleo o de minerales bituminosos (2710191990); para el 2005, estos productos representaron cerca del 95% del total de importaciones. Otros productos de importación: productos laminados planos de hierro o acero (7210410000); chocolate blanco (1704909000); herbicidas (3808309000); demás insecticidas (3808101900 y 3808109900).

Las importaciones no petroleras alcanzaron alrededor de 3,6 millones de dólares como promedio anual y un crecimiento del 9% anual promedio en el período 1996-2005.

#### Cuadro No. 20

**ECUADOR: IMPORTACIONES NO PETROLERAS DESDE GUATEMALA**  
En miles de US dólares FOB y variación anual %

	1996	1997	1998	1999	2000	2001	2002	2003	2004	2005	PROMEDIO
<b>Importaciones</b>	3.413	4.135	4.780	5.183	3.109	2.850	2.162	2.257	5.236	3.585	3.671
<b>Variación %</b>		21,2	15,6	8,4	-40,0	-8,3	-24,1	4,4	132,0	-31,5	9

Fuente: Banco Central del Ecuador  
Elaboración: Consultor

### 3.4 Balanza Comercial, principales exportaciones e importaciones con Honduras

#### 3.4.1 Balanza comercial bilateral

Los saldos comerciales son completamente favorables para Ecuador en el período 1996-2005, tanto con o sin petróleo. El promedio de la balanza comercial total en el período se ubicó en casi 9 millones de dólares anuales; sin petróleo, la balanza se reduce a aproximadamente 3 millones de dólares anuales, siempre positiva para Ecuador. Ver Cuadro No. 21.

## Cuadro No. 21

**BALANZA COMERCIAL ENTRE ECUADOR Y HONDURAS  
VALOR EN MILES DE USD FOB**

ACTIVIDAD	1996	1997	1998	1999	2000	2001	2002	2003	2004	2005	PROMEDIOS
EXPORTACIONES	4.798,57	1.994,04	3.554,88	12.588,58	2.315,18	5.206,77	20.206,06	28.003,59	9.369,88	7.059,43	9.509,70
IMPORTACIONES	313,91	915,48	409,01	780,82	2.026,82	439,87	505,24	749,07	351,36	723,06	721,46
BALANZA COMERCIAL	4.484,66	1.078,56	3.145,87	11.807,76	288,36	4.766,90	19.700,82	27.254,52	9.018,52	6.336,37	8.788,23

**BALANZA COMERCIAL NO PETROLERA ENTRE ECUADOR Y HONDURAS  
VALOR EN MILES DE USD FOB**

ACTIVIDAD	1996	1997	1998	1999	2000	2001	2002	2003	2004	2005	PROMEDIOS
EXPORTACIONES	2.431,90	1.994,04	2.101,53	4.102,20	2.315,18	2.295,15	3.207,50	5.777,60	6.198,59	7.059,43	3.748,31
IMPORTACIONES	313,91	915,48	409,01	780,82	2.026,76	439,85	505,24	749,07	351,36	723,06	721,46
BALANZA COMERCIAL	2.117,99	1.078,56	1.692,52	3.321,38	288,42	1.855,30	2.702,26	5.028,53	5.847,23	6.336,37	3.026,86

Fuente: Banco Central del Ecuador  
Elaborado por: CICO - CORPEI

### 3.4.2 Estructura y comportamiento de exportaciones

Las exportaciones ecuatorianas se fundamentaron en el petróleo (fueloils) hasta el 2001, pero a partir de allí las exportaciones se diversificaron en otros productos, especialmente del sector industrial. En el período de análisis se contabilizaron un total de 296 partidas arancelarias de exportación, pero con flujos inestables.

El comportamiento de las exportaciones no petroleras hacia Honduras ha mostrado niveles más altos de crecimiento en comparación con los dos restantes países centroamericanos, si se toma en cuenta que las exportaciones se incrementaron en 20% en el período de análisis. En términos absolutos, los montos exportados pasaron de 2,4 millones de dólares 1996 a 3,7 millones de dólares en el 2005.

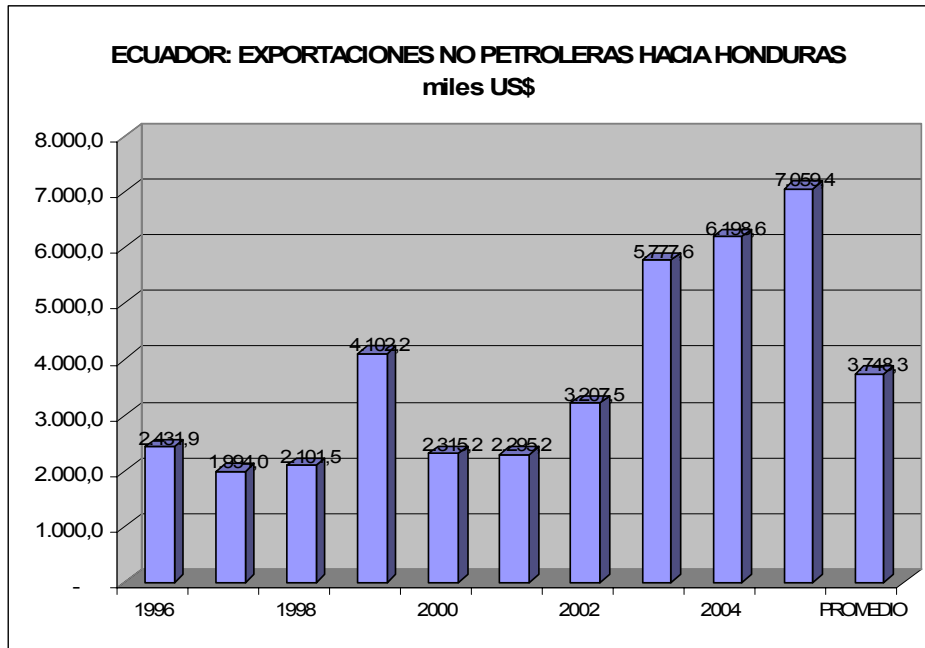
## Cuadro No. 22

**ECUADOR: EXPORTACIONES NO PETROLERAS HACIA HONDURAS  
En miles de US dólares y variación anual %**

	1996	1997	1998	1999	2000	2001	2002	2003	2004	2005	PROMEDIO
Exportaciones	2.431,9	1.994,0	2.101,5	4.102,2	2.315,2	2.295,2	3.207,5	5.777,6	6.198,6	7.059,4	3.748,3
Variación %		-18,0	5,4	95,2	-43,6	-0,9	39,8	80,1	7,3	13,9	20

Fuente: Banco Central del Ecuador  
Elaboración: Consultor

**Gráfico No. 5**



### 3.4.3 Exportaciones por productos

Anteriormente se mencionó que las exportaciones petroleras fueron los rubros más importantes hasta el 2001, a partir de ese año se dejó de exportar estos productos; de todos modos, han quedado un grupo interesante de exportaciones industriales tales como:

- Demás placas, láminas, hojas y tiras, de plástico no celular, sin reforzar, ni estratificar ni combinar de forma similar con otras materias, sin soporte, de polímeros de propileno (39202000)
- Tabaco negro sin desvenar (24011010)
- Medicamentos que contengan otros antibióticos (excepto penicilina o sus derivados con la estructura del ácido penicilánico), preparados para usos terapéuticos o profilácticos, dosificados o acondicionados para la venta al por menor, para uso humano (30042010)
- Demás medicamentos, excepto anestésicos, para uso humano, preparados para usos terapéuticos o profilácticos, dosificados o acondicionados para la venta al por menor (30049029).
- Demás preparaciones del tipo de las utilizadas para la alimentación de los animales (23099090)
- Demás tableros de madera (44121400)
- Fregaderos, lavabos, pedestales (69109000)
- Demás placas, láminas, hojas y tiras, no celulares, de los demás plásticos (39219000)
- Cocinas de uso doméstico a gas (73211110)
- Demás madera contrachapada constituida exclusivamente por hojas de madera de espesor unitario inferior o igual a 6 mm. (44121900).
- Conservas de atún (16041410)

Las 50 principales partidas de exportación se presentan en el cuadro 26.

### 3.4.4 Estructura y comportamiento de importaciones

Realmente resulta difícil caracterizar el patrón de importaciones desde Honduras, casi en las mismas circunstancias que con El Salvador, en la medida que existe una gran dispersión de partidas y con montos pequeños. Las principales importaciones que muestran cierta permanencia en el tiempo son: árboles, arbustos, plantones y matas de frutos comestibles (0602200000); Paneles, planchas, baldosas, bloques y artículos similares, de fibras vegetales, de paja o de virutas (6808000000); Albacoras o atunes blancos (*Thunnus alalunga*) congelados (0303410000).

Las importaciones totales alcanzaron apenas 721 mil dólares promedio anual y un crecimiento del 47% promedio anual en el período 1996-2005.

#### Cuadro No. 23

ECUADOR: IMPORTACIONES TOTALES DESDE HONDURAS  
En miles de US dólares FOB y variación anual %

	1996	1997	1998	1999	2000	2001	2002	2003	2004	2005	PROMEDIO
Importaciones	314	915	409	781	2.027	440	505	749	351	723	721
Variación %		191,6	-55,3	90,9	159,6	-78,3	14,9	48,3	-53,1	105,8	47

Fuente: Banco Central del Ecuador  
Elaboración: Consultor

**Cuadro No. 24**  
**PRODUCTOS EXPORTADOS DESDE ECUADOR HACIA EL SALVADOR**  
**VALOR EN MILES DE USD FOB Y % PARTICIPACION**

	<b>CODIGO</b>	<b>DESCRIPCION</b>	<b>1996</b>	<b>1997</b>	<b>1998</b>	<b>1999</b>	<b>2000</b>	<b>2001</b>	<b>2002</b>	<b>2003</b>	<b>2004</b>	<b>2005</b>	<b>% PART.</b>
1	27090000	Aceites crudos de petroleo o de minerales	31.298,99	56.084,89	32.725,98	48.558,48	99.410,29	60.294,75	73.325,83	102.286,86	46.166,18	47.851,21	82,9
2	27101922	- - - Fueloils (fuel)	0	0	0	0	0	0	6043,84	8557,97	10980,11	6215,64	10,8
3	73211110	- - - Cocinas de uso domestico, de combustible gaseoso, de gas y otros	0	43,08	379,79	745,54	492,36	868,7	1151,16	631,68	1156,4	1422,47	2,5
4	69109000	- Fregaderos, lavabos, pedestales de lavabos, bañeras, bides, inodoros,	0	0	0	28,38	27,98	54,39	0	57,44	312,11	704,47	1,2
5	30049029	- - - Demas medicamentos, excepto anestesicos, para uso humano,	4,57	0,83	8,37	530,85	510,07	451,95	616,81	508,07	422,28	484,34	0,8
6	73219000	- Partes de estufas, calderas con hogar, cocinas, calentaplatos, asadores y	0	0	0,02	0,3	0	27,16	1,26	186,12	147,09	120,37	0,2
7	39153000	- Desechos, recortes y desperdicios de polimeros de cloruro de vinilo	0	0	0	0	0	0	0	0	0	97,88	0,2
8	39222000	- Asientos y tapas de inodoros de plastico	0,88	0	0	0,48	0,4	0	0	1,47	78,53	97,19	0,2
9	54025200	-- Hilados sencillos sin torsion o con una torsion superior a 50 vueltas por metro, de	0	0	0	0	0	0	0,4	0	5,58	88,15	0,2
10	41044900	-- Los demás cueros y pieles curtidas o <> de bovino o de equino, depilados, en	0	0	0	0	0	0	0	0	0	71,9	0,1
11	30042010	-- Medicamentos que contengan otros antibioticos (excepto penicilina o sus	24,91	58,31	27,78	54,88	51,34	255,91	160,04	243,39	80,7	51,13	0,1
12	39219000	- Demas placas, laminas, hojas y tiras, no celulares, de los demas plasticos	28,17	122	382,18	136,14	128,36	101,01	0	46,49	41,03	45,79	0,1
13	16041310	- - - Sardinias, sardinelas y espadines en	0	0	0	0	0	0	0	0	0	39,68	0,1
14	84137019	- - - Demas bombas centrifugas	0	0	0	0	0	0	0	0	0	39,54	0,1
15	30041010	-- Medicamentos que contengan penicilinas o sus derivados con la	105,1	69,98	49,79	62,07	119,03	79,04	128,47	70,16	19,68	39,37	0,1
16	84818010	-- Canillas o grifos para uso domestico	0	0	0	0	0	0	0	0	78,55	35,28	0,1
17	40111000	- Neumaticos nuevos de caucho, del tipo de los utilizados en automoviles de turismo	74,97	87,69	52,81	53,66	114,29	109,43	91,26	54,66	56,22	33,72	0,1
18	23012010	-- Harina, polvo y pellets de pescado, impropios para la alimentacion humana	0	0	0	0	0	0	13,12	55,57	46,29	29,21	0,1
19	44112100	-- Tableros de fibra de madera u otras materias leñosas, incluso aglomerados con resina u otros aglutinantes organicos,	0	0	0	0	0	0	0	0	0	27,26	0,0
20	85392290	- - - Demas lamparas y tubos de incandescencia, con exclusion de las de	0	0	0	0	0	0	0	38,79	67,72	25,37	0,0
21	09041100	-- Pimienta, sin triturar ni pulverizar	0	0	0	0	0	0	8,76	0	0	20,27	0,0
22	23099090	-- Demas preparaciones del tipo de las utilizadas para la alimentacion de los	0	0	0	0	9,51	0	0	0	0	18	0,0
23	03037400	-- Caballas (Scomber scombrus, Scomber australasicus y Scomber japonicus),	0	0	0	0	0	0	0	0,76	0	17,5	0,0



**Cuadro No. 24 (continuación)**  
**PRODUCTOS EXPORTADOS DESDE ECUADOR HACIA EL SALVADOR**  
**VALOR EN MILES DE USD FOB Y % PARTICIPACION**

	<b>CODIGO</b>	<b>DESCRIPCION</b>	<b>1996</b>	<b>1997</b>	<b>1998</b>	<b>1999</b>	<b>2000</b>	<b>2001</b>	<b>2002</b>	<b>2003</b>	<b>2004</b>	<b>2005</b>	<b>% PART.</b>
24	33049900	- - Demas preparaciones de belleza, de maquillaje y para el cuidado de la piel,	0	0	0	0	0	0	0	0	0	14,6	0,0
25	39159000	- Desechos, desperdicios y recortes, de los demas plasticos	0	0	0	0	0	0	0	0	0	14,11	0,0
26	65020010	- Cascos para sombreros, trenzados o fabricados por union de bandas, de paja	3,63	5,1	4,23	8,23	12,42	2,5	0	5,2	0	12,63	0,0
27	30044019	- - - Demas medicamentos, excepto anestesicos, que contengan alcaloides o	0	0	0	0	0	0	0	0	0	11,28	0,0
28	65010000	Cascos sin forma ni acabado, platos (discos) y bandas (cilindros), aunque esten	0	0	0	5,47	0	7,01	25,46	15,03	20,45	10,82	0,0
29	39269090	- - Demas manufacturas de plastico y demas manufacturas de las demas	0	21,2	0	0	0	0	0,01	0	2,84	10,08	0,0
30	39232900	- - De los demas plasticos:	0	0	0	0	0	0	0	0	0	10,08	0,0
31	30043210	- - - Medicamentos que contengan hormonas corticosuprarrenales, sin antibioticos, preparados para usos	8,74	0,55	1,24	8,47	6,58	22,87	13,92	9,89	8,43	9,13	0,0
32	17041090	- - Demas chicles y demas gomas de	0	0	17,73	13,42	2,38	0	0	0	19,94	8,75	0,0
33	85393200	- - Lamparas de vapor de mercurio o	0	0	0	0	0	0	0	0	0	5,58	0,0
34	85393100	- - Lamparas y tubos de descarga	0	0	0	0	0	0	0	11,3	2,51	5,58	0,0
35	95039000	- Demas juguetes	0	11,97	39,2	11,39	4,41	0	16,98	14,86	0	4,72	0,0
36	17049010	- - Bombones, caramelos, confites y	0	43	11,8	30,86	7,54	0	0	0	5,95	4,1	0,0
37	07031000	- Cebollas y chalotes, frescos o	0	0	0	0	0	0	0	1,54	3,88	4,04	0,0
38	17041010	- - Chicles y demas gomas de mascar,	0	46,69	26,53	18,62	7,7	0	0	0	6,91	2,73	0,0
39	30059090	- - Demas guatas y articulos analogos, impregnados o recubiertos de sustancias	0	0	0	0	0	0	0	0	0	2,54	0,0
40	39261000	- Articulos de oficina y articulos escolares,	0	0	0	0	0	0	0	0	0	2,53	0,0
50	49019900	- - Libros, folletos e impresos similares,	0	4,23	0	0	0,64	0	7,2	0,9	0,88	2,24	0,0
		<b>TOTAL 50 PRINCIPALES PRODUCTOS</b>	<b>31.550,0</b>	<b>56.599,5</b>	<b>33.727,5</b>	<b>50.267,2</b>	<b>100.905,3</b>	<b>62.274,7</b>	<b>81.604,5</b>	<b>112.798,2</b>	<b>59.730,3</b>	<b>57.711,3</b>	
		<b>RESTO DE PRODUCTOS</b>	<b>14.752,9</b>	<b>24.877,7</b>	<b>9.085,3</b>	<b>11.002,7</b>	<b>13.518,6</b>	<b>1.939,3</b>	<b>189,0</b>	<b>309,4</b>	<b>9.119,0</b>	<b>9,9</b>	<b>0,0</b>
		<b>TOTAL PRODUCTOS</b>	<b>46.302,9</b>	<b>81.477,2</b>	<b>42.812,7</b>	<b>61.269,9</b>	<b>114.423,9</b>	<b>64.214,1</b>	<b>81.793,6</b>	<b>113.107,5</b>	<b>68.849,2</b>	<b>57.721,2</b>	

Nota: El porcentaje de participación se refiere exclusivamente al año 2005

Fuente: Banco Central del Ecuador Elaboración: Consultor

## Cuadro No. 25

### PRODUCTOS EXPORTADOS DESDE ECUADOR HACIA GUATEMALA VALOR EN MILES DE USD FOB

CODIGO	DESCRIPCION	1996	1997	1998	1999	2000	2001	2002	2003	2004	2005
1 27101922	- - - Fuegoils (fuel)	0	0	0	0	0	0	37964,62	45725,08	25886,18	146242,52
69109000	- Fregaderos, lavabos, pedestales de lavabos, bañeras, bides, inodoros, cisternas, urinarios y aparatos fijos similares de ceramica	29,76	0	0	96,7	546,45	528,76	729,77	1001,83	1185,56	1472,2
2 73211110	- - - Cocinas de uso domestico, de combustible gaseoso, de gas y otros combustibles, de	785,82	687,98	692,88	1213,3	782,92	1583	1491,15	1113,21	1753,02	1467,07
3 30049029	- - - Demas medicamentos, excepto anestesicos, para uso humano, preparados para usos terapeuticos o profilacticos, desinfectados	5,98	159,67	108,53	521,94	474	516,82	630,51	601,51	652,53	646,64
4 84659990	- - - Las demas:	0	0	0	0	0	0	0	0	0	542,67
5 73219000	- Partes de estufas, calderas con hogar, cocinas, calentaplatos, asadores y aparatos no electricos	0	0,46	0,11	23,49	71,94	91,89	211,47	316,99	333,13	212,55
6 20089930	- - - Mangos, preparados o conservados de otro modo, incluso con adiccion de azucar	0	0	0	0	0	38,14	114,66	104,72	105,58	208,76
7 16041310	- - - Sardinias, sardinelas y espadines en salsa de tomate	22,4	0	0	0	0	0	102,75	153,12	82,28	208,47
8 72171000	- Alambre de hierro o acero sin alear, sin revestir, incluso	0	12,85	48,3	154,59	156,79	121,59	169,01	99,85	154,44	175,39
9 84669200	- - Partes y accesorios identificables como destinados, exclusiva o principalmente, a	0	0	0	0	0	0	0	0	0	170,19
10 39202000	- Demas placas, laminas, hojas y tiras, de plastico no celular, sin reforzar, ni estratificar ni combinar de	0,57	1,04	36,95	133,31	164,14	511,26	1388,3	2483,8	3010,17	140,01
11 17049010	- - Bombones, caramelos, pastas y pastillas, sin azucar	77,19	147,88	173,63	210,2	111,05	124,71	63,86	119,3	172,14	131,35
12 18031000	- Pasta de cacao, sin desgrasar	9,06	87,33	0	51,65	102,68	8,76	64,43	187,29	215,23	108,7
13 36050000	Fosforos (cerillas), excepto los articulos de pirotecnia de la	0	0	0	0	0	0	0	0	0	94,74
14 28047010	- - Fosforo rojo o amorfo	0	0	0	0	0	0	0	0	0	94,74
15 18032000	- Pasta de cacao, desgrasada total o parcialmente	0	0	0	0	0	0	0	0	50,9	94,73
16 84418000	- Demas maquinas y aparatos para el trabajo de la pasta de masa, del tipo de las de	0	0	0	4,24	0	0	0	0	0	90,58
17 39222000	- Asientos y tapas de inodoros de plastico	0	0	11,59	3,56	38,15	11,06	11,92	30,71	91	75,88
18 18050000	Cacao en polvo sin adiccion de azucar ni otro edulcorante	0	0	0	3,12	1,09	0	25,65	0	0	74,73
19 18040000	Manteca, grasa y aceite de cacao	0	0	0	25,83	60,72	39,16	41,99	56,36	138	72
20 17041010	- - Chicles y demas gomas de mascar, recubiertos de azucar	119,81	62,49	147,34	47,8	38,76	102,2	96,67	62,99	41,76	65,18
21 30041010	- - Medicamentos que contengan penicilinas o sus derivados con la estructura del acido penicilanico, o estreptomocinas o sus derivados, preparados para	219,81	106,98	152,39	130,24	170,24	111,33	143,3	110,79	56,33	63,8
22 30042010	- - Medicamentos que contengan otros antibioticos (excepto penicilina o sus derivados con la estructura del acido penicilanico), preparados	35,5	54,61	66,82	212,09	109,6	120,15	317,35	266,54	106,54	56,17
23											

**Cuadro No. 25 (continuación)**  
**PRODUCTOS EXPORTADOS DESDE ECUADOR HACIA GUATEMALA**  
**VALOR EN MILES DE USD FOB**

	<b>CODIGO</b>	<b>DESCRIPCION</b>	<b>1996</b>	<b>1997</b>	<b>1998</b>	<b>1999</b>	<b>2000</b>	<b>2001</b>	<b>2002</b>	<b>2003</b>	<b>2004</b>	<b>2005</b>	<b>% PART.</b>
24	84716090	-- Demas unidades de entrada o salida,	0	0	0	0	0	0	0	0	0	54,62	0,0
25	48219000	- Etiquetas sin imprimir, de papel o carton	0	0	0	0	0	0	0	39,21	96,19	53,28	0,0
26	85392290	--- Demas lamparas y tubos de incandescencia, con exclusion de las de	0	0	0	0	0	0	23,55	0	33,41	49,85	0,0
27	54025200	-- Hilados sencillos sin torsion o con una	0	0	54,74	119,32	151,8	60,84	0	0	20,57	47,4	0,0
28	08045010	-- Guayabas, frescas o secas	0	0	0	0	0	0	97,75	0	12,92	47,01	0,0
29	84419000	- Partes de maquinas y aparatos de la partida 84.41	0	0	0	0	0	0	0	0	0	45,14	0,0
30	18069000	- Los demas chocolates y preparaciones alimenticias que contengan cacao, excepto	0	0	0	0	0	0	0	0	0	43,66	0,0
31	18063100	-- Chocolates y sus preparaciones alimenticias, en bloques, tabletas o barras	0	0	0	0	0	0	0	0	0	40,8	0,0
32	42031000	- Prendas de vestir, de cuero natural,	0	0	2,98	41,84	22,78	12,41	1,51	0	46,26	34,87	0,0
33	40116200	-- Los demás neumáticos (llantas) de caucho, con altos relieves de taco, ángulo o	0	0	0	0	0	0	0	18,75	6,75	32,2	0,0
34	54023300	-- Hilados texturados, de poliester	0	0	0	0	0	0	0	0	0	29,22	0,0
35	94060000	Construcciones prefabricadas	0	0	0	36,17	49,77	0	0	0	0	29,19	0,0
36	54025100	-- Hilados sencillos sin torsion o con una torsion superior a 50 vueltas por metro, de	0	0	0	0	0	0	0	0	0	59,57	0,0
37	44121900	-- Demas madera contrachapada constituida exclusivamente por hojas de madera de espesor unitario inferior o igual	0	0	328,99	59,09	8,39	98,55	200,59	231,69	80,32	27,51	0,0
38	49019100	-- Diccionarios y enciclopedias, incluso en	0	0	0	0	0	0	0	1,34	10,7	26,19	0,0
39	17041090	-- Demas chicles y demas gomas de	0	40,98	70,21	54,61	51,54	9,44	14,24	34,48	37,85	24,02	0,0
40	30049030	-- Demas medicamentos para uso veterinario, preparados para usos	0	0	5,4	20,15	0	0	0	0	0	23,84	0,0
41	33049900	-- Demas preparaciones de belleza, de maquillaje y para el cuidado de la piel,	0	0	0	0	0	0	1,63	0	0	23,71	0,0
42	73059000	- Demas tubos soldados, de seccion circular con diametro exterior superior a	0	0	0	0	0	44,83	0	0	0	23,31	0,0
43	73051900	-- Tubos del tipo de los utilizados en oleoductos o gasoducto, excepto los	0	0	0	0	0	0	0	61,98	0	23,31	0,0
44	40111000	- Neumaticos nuevos de caucho, del tipo de los utilizados en automoviles de turismo	8,11	0	0	0	0	0	0	24,08	52,51	21,21	0,0
45	20098014	--- Jugos de mango, sin fermentar y sin adiccion de alcohol, incluso con adiccion de	0	0	0	0	0	12,27	0	0	23,15	19,55	0,0
46	23012010	-- Harina, polvo y pellets de pescado,	0	0	0	0	0	0	0	0	36,04	19,23	0,0
47	48189000	- Sabanas y demas articulos para usos domesticos, de tocador, higiene o clinico,	0	0	0	0	0	0	0	0	0	16,5	0,0
48	68131000	- Guarniciones de friccion sin montar, para frenos, a base de amianto (asbesto), de	0	0	0	0	0	0	0	31,37	45,44	12,4	0,0
49	84818090	-- Demas articulos de griferia y organos similares para tuberias, calderas, depositos,	0	0	0	0	0	0	0	0,7	3,27	11,82	0,0
50	30043210	--- Medicamentos que contengan hormonas corticosuprarrenales, sin	26,4	0,23	10,07	28,44	25,61	24,14	28,54	53,08	38,61	11,75	0,0
		<b>TOTAL 50 PRINCIPALES PRODUCTOS</b>	<b>1.340,4</b>	<b>1.362,5</b>	<b>1.910,9</b>	<b>3.191,7</b>	<b>3.138,4</b>	<b>4.171,3</b>	<b>43.935,2</b>	<b>52.930,8</b>	<b>34.638,4</b>	<b>153.328,5</b>	
		<b>RESTO DE PRODUCTOS</b>	<b>11.997,3</b>	<b>11.143,8</b>	<b>22.476,8</b>	<b>14.917,1</b>	<b>14.509,1</b>	<b>9.127,6</b>	<b>1.886,2</b>	<b>1.636,9</b>	<b>1.524,5</b>	<b>237,0</b>	
		<b>TOTAL PRODUCTOS</b>	<b>13.337,7</b>	<b>12.506,3</b>	<b>24.387,7</b>	<b>18.108,8</b>	<b>17.647,5</b>	<b>13.298,9</b>	<b>45.821,4</b>	<b>54.567,6</b>	<b>36.162,9</b>	<b>153.565,5</b>	<b>0,2</b>

Nota: El porcentaje de participación se refiere exclusivamente al año 2005  
Fuente: Banco Central del Ecuador Elaboración: Consultor

**Cuadro No. 26**  
**PRODUCTOS EXPORTADOS DESDE ECUADOR HACIA HONDURAS**  
**VALOR EN MILES DE USD FOB**

	<b>CODIGO</b>	<b>DESCRIPCION</b>	<b>1996</b>	<b>1997</b>	<b>1998</b>	<b>1999</b>	<b>2000</b>	<b>2001</b>	<b>2002</b>	<b>2003</b>	<b>2004</b>	<b>2005</b>	<b>% PART.</b>
1	39202000	- Demas placas, laminas, hojas y tiras, de plastico no celular, sin reforzar, ni	71,92	93,09	122,75	90,03	230,43	55,12	33,85	0	312,58	2556,01	36,2
2	24011010	- - Tabaco negro sin desvenar o desnervar	1156,42	1332,81	929,86	858,22	455,27	292,27	412,89	355,93	356,08	961,58	13,6
3	30049029	- - - Demas medicamentos, excepto anestesicos, para uso humano, preparados	0	6,88	0	202,45	285,7	266,73	260,07	298,02	340,99	428,35	6,1
4	23099090	- - Demas preparaciones del tipo de las utilizadas para la alimentacion de los	67,36	0	0	0	0	0	0	742,35	341,28	362,52	5,1
5	44121400	- - Los demas, que tengan, por lo menos, una hoja externa de madera distinta de la	0	0	0	0	0	0	0	296,48	567,66	345,53	4,9
6	69109000	- Fregaderos, lavabos, pedestales de lavabos, bañeras, bides, inodoros, cisternas,	0	0	0	143,16	216,19	341,75	198,5	135,39	228,65	243,33	3,4
7	39219000	- Demas placas, laminas, hojas y tiras, no	0	0	0	0	0	0	532,67	1363,73	1342,17	236,6	3,4
8	73211110	- - - Cocinas de uso domestico, de combustible gaseoso, de gas y otros	0	0	34,97	42,68	40,33	76,66	99,5	125,12	218,33	226,96	3,2
9	06031050	- - Gypsophila fresca (Gypsophila paniculata L) (Lluvia, ilusión), cortados para	0	0	0	0	0	0	0,58	1,75	13,33	210,85	3,0
10	44112100	- - Tableros de fibra de madera u otras materias leñosas, incluso aglomerados con	0	0	0	0	0	0	0	0	21,02	177,27	2,5
11	44121900	- - Demas madera contrachapada constituida exclusivamente por hojas de	0	0	0	0	0	203,34	77,78	278,47	101,27	140,13	2,0
12	16041410	- - - Atunes	0	0	0	0	0	0	26,74	0	1291,26	100,81	1,4
13	30042010	- - Medicamentos que contengan otros antibioticos (excepto penicilina o sus	20,39	53,61	26,6	37,33	72,74	119,1	88,82	182,21	66,05	78,14	1,1
14	68131000	- Guarniciones de friccion sin montar, para frenos, a base de amianto (asbesto), de	0	0	0	0	0	0	0	45,1	67,27	77,06	1,1
15	85252011	Teléfonos móviles	0	0	0	0	0	0	0	0	0	75,25	1,1
16	48211000	- Etiquetas impresas, de papel o carton	0	0	0	0	0	0	0	0	0	71,02	1,0
17	40119900	- - Demas Neumaticos nuevos de caucho	0	0	0	0	0	0	0	80,99	65,41	67,99	1,0
18	55142100	- - Tejidos teñidos, con un contenido de	0	0	0	0	0	0	0	0	0	60,77	0,9
19	40112000	- Neumaticos nuevos de caucho, del tipo de	6,33	0	0	0	13,78	0	0	70,91	55,7	50,92	0,7
20	40116900	- - Los demás neumáticos (llantas) de	0	0	0	0	0	0	0	55,19	30,44	50,23	0,7
21	84641000	- Sierras para trabajar la piedra, ceramica,	0	0	0	0	0	0	0	0	0	44,9	0,6
22	84649000	- Demas maquinas, herramientas para	0	0	0	0	0	0	0	0	0	44,9	0,6
23	85392290	- - - Demas lamparas y tubos de	0	0	0	0	0	0	0	0,01	48,52	43,34	0,6

**Cuadro No. 26 (continuación)**  
**PRODUCTOS EXPORTADOS DESDE ECUADOR HACIA HONDURAS**  
**VALOR EN MILES DE USD FOB**

	<b>CODIGO</b>	<b>DESCRIPCION</b>	<b>1996</b>	<b>1997</b>	<b>1998</b>	<b>1999</b>	<b>2000</b>	<b>2001</b>	<b>2002</b>	<b>2003</b>	<b>2004</b>	<b>2005</b>	<b>% PART.</b>
24	30041010	-- Medicamentos que contengan penicilinas o sus derivados con la estructura del acido	84,35	60,33	46,6	57,91	91,07	84,73	173,76	91,15	26,41	40,65	0,6
25	39222000	- Asientos y tapas de inodoros de plastico	1,21	0	11,69	13,45	0,88	16,29	0,5	14	17,34	39,89	0,6
26	09041100	-- Pimienta, sin triturar ni pulverizar	0	0	0	0	0	0	0	37,85	30,68	34,78	0,5
27	48192000	- Cajas y cartonajes, plegables, de papel	0	0	0	0	0	0	1,94	0	0	34,09	0,5
28	20089930	- - - Mangos, preparados o conservados de	0	0	0	0	0	0	0	0	0	30,36	0,4
29	40111000	- Neumaticos nuevos de caucho, del tipo de los utilizados en automoviles de turismo	6,81	0	0	12,48	34,75	0	0	63,67	14,36	27,04	0,4
30	16041310	- - - Sardinias, sardinelas y espadines en	0	0	0	0	0	0	19,55	0	0	20,15	0,3
31	05119990	- - - Demas productos de origen animal no	0	0	0	0	0	0,72	11,16	0	0	18,99	0,3
32	39231000	- Cajas, cajones, jaulas y articulos similares,	0	0	10,66	0	4,45	0,02	0	0	0,03	18,77	0,3
33	23099020	-- Premezclas del tipo de las utilizadas para la alimentacion de los animales	0	0	0	0	0	0	0	0	0	16,21	0,2
34	08045010	-- Guayabas, frescas o secas	0	0	0	0	0	0	0	0	0	14,63	0,2
35	44103100	-- Los demás tableros de madera en bruto	0	0	0	0	0	0	0	0	28,08	11,73	0,2
36	85393100	-- Lamparas y tubos de descarga	0	0	0	0	0	0	0	0	4,28	9,96	0,1
37	30049030	-- Demas medicamentos para uso	0	30,24	100,19	43,27	49,79	16,12	14,51	2,25	8,13	9	0,1
38	33049900	-- Demas preparaciones de belleza, de maquillaje y para el cuidado de la piel,	0	0	0	0	0	0,06	0	0	0	7,75	0,1
39	06031040	-- Rosas, cortadas para ramos o adornos,	0	1,15	0,99	0,67	4,48	0	2,11	48,42	3,18	6,95	0,1
40	61151100	-- Calzas (panty medias), de punto, de fibras sinteticas con titulo de hilado a un	0	0	0	0	0	0	0	0	0	5,48	0,1
41	85364911	- - - - Contactores, para una tension superior a 60 V pero inferior o igual a 260 V e	0	0	0	0	0	0	0	0	0	4,88	0,1
42	44201000	- Estatuillas y demas objetos de adorno, de	0,81	1,5	0	0	0,97	0,02	0	7,7	1,88	4,26	0,1
43	73141900	-- Demas telas metalicas tejidas, de hierro	0	0	0	0	0	0	0	0	0	3,89	0,1
44	39251000	- Depositos, cisternas, cubas y recipientes	0	0	0	0	10,86	0	0	1,98	0	3,77	0,1
45	06031090	-- Demas flores y capullos, excepto	0	0	0	0	0,3	5,87	1,89	0,43	2,2	3,61	0,1
46	24012010	-- Tabaco negro, total o parcialmente	0	0	0	0	0	0	0	0	3,1	3,12	0,0
47	39269090	-- Demas manufacturas de plastico y	0	0	0	0	59,07	0	0,82	0	0,79	2,63	0,0
48	30043210	- - - Medicamentos que contengan	8,81	0	22,74	3,62	3,59	7,3	5,36	13,55	1,99	2,57	0,0
49	35061000	- Productos de cualquier clase utilizados como colas o adhesivos acondicionados	0	0	0	0	0	0	0	0	0,16	2,02	0,0
50	07031000	- Cebollas y chalotes, frescos o	0	0	0	0	0	9,36	21,53	13,73	13,54	2,02	0,0
		<b>TOTAL 50 PRINCIPALES PRODUCTOS</b>	<b>1.424,4</b>	<b>1.579,6</b>	<b>1.307,1</b>	<b>1.505,3</b>	<b>1.574,7</b>	<b>1.495,5</b>	<b>1.984,5</b>	<b>4.326,4</b>	<b>5.624,2</b>	<b>7.033,7</b>	
		<b>RESTO DE PRODUCTOS</b>	<b>3.374,2</b>	<b>414,4</b>	<b>2.247,8</b>	<b>11.083,3</b>	<b>740,5</b>	<b>3.711,3</b>	<b>18.221,5</b>	<b>23.677,2</b>	<b>3.745,7</b>	<b>25,8</b>	<b>0,4</b>
		<b>TOTAL PRODUCTOS</b>	<b>4.798,6</b>	<b>1.994,0</b>	<b>3.554,9</b>	<b>12.588,6</b>	<b>2.315,2</b>	<b>5.206,8</b>	<b>20.206,1</b>	<b>28.003,6</b>	<b>9.369,9</b>	<b>7.059,4</b>	

Nota: El porcentaje de participación se refiere exclusivamente al año 2005

Fuente: Banco Central del Ecuador Elaboración: Consultor

## 4. MATRIZ DE OPORTUNIDADES COMERCIALES PARA ECUADOR EN EL SALVADOR, GUATEMALA Y HONDURAS

### 4.1 Breve definición metodológica

La definición de la oferta exportable ecuatoriana hacia los tres países centroamericanos fue realizada en los términos más amplios posibles, bajo el enfoque de “oferta potencial”, que incluye tanto las exportaciones actuales hacia Centroamérica como las exportaciones al resto del mundo, en este último caso con algunas acotaciones.

Se escogieron las exportaciones ecuatorianas hacia el mundo con valores superiores a 100 mil dólares anuales en promedio en el período 2000-2005, establecidas a 6 dígitos del Sistema Armonizado. Se utilizaron partidas a 6 dígitos con miras a facilitar las correlaciones estadísticas a nivel de la NANDINA de los flujos comerciales de cada uno de los productos ecuatorianos frente a los países objeto del estudio.

De esta forma se obtuvo un grupo de 616 partidas arancelarias a 6 dígitos.<sup>8</sup>

Esta muestra de productos fue comparada con los partidas arancelarias que los países objeto del estudio importan desde el mundo para establecer un cruce de oferta y demanda. De esta manera se identificaron los productos de la oferta exportable ecuatoriana con demanda de importaciones en cada uno de los países objeto del estudio, pero se excluyó aquellas correspondientes al sector petrolero y menores a 50.000 dólares.

A partir de la identificación de una potencial oferta exportable de Ecuador, se procedió a calcular los siguientes indicadores:

- Crecimiento de las importaciones por producto de cada país centroamericano.
- Crecimiento de la participación de un producto en el total de las importaciones de cada país centroamericano en estudio.
- Crecimiento de la exportación por producto del Ecuador al mundo
- Crecimiento de la participación de un producto en el total de las exportaciones de Ecuador.
- Precios unitarios FOB

Con estos datos se estructuraron 5 indicadores como sustento para establecer la “situación de mercado” de cada una de las partidas:

1. Indicador de demanda de un producto: Crecimiento de las importaciones de un producto en los países de estudio sobre crecimiento de las exportaciones de Ecuador del mismo producto.
2. Indicador de demanda de un producto en el total de demanda de importaciones: Crecimiento de la participación de un producto en las importaciones de los países en estudio sobre el crecimiento de la participación del mismo producto en las exportaciones de Ecuador.
3. Índice de Ventajas Comparativas Reveladas (IVCR)
4. Relación de precios unitarios
5. Número de veces que el país centroamericano “CA” importó con respecto a lo que Ecuador exportó.

---

<sup>8</sup> En los anexos se puede encontrar la oferta de exportaciones de Ecuador desagregada tanto a 6 como a 8 dígitos bajo la nomenclatura NANDINA.

Una vez calculados los indicadores antes señalados, se obtuvo un grupo de productos con potencial de exportación para Ecuador, con el siguiente detalle: El Salvador: 83 partidas; Guatemala: 70 partidas; Honduras: 103 partidas.

La metodología estadística aplicada mostró tener validez en la medida que se identificaron productos a “dos bandas”: aquellos productos que actualmente tienen flujos comerciales permanentes (4 años) y nuevas partidas que bajo ciertas condiciones podrían formar parte de la nueva oferta exportable hacia los tres países centroamericanos.

Un producto con “alto potencial” significa que estadísticamente cumplió positivamente con los 5 indicadores de situación de mercado antes referidos. Con “mediano potencial” significa que son productos que cumplieron por lo menos con 3 indicadores, cualquiera de los 5. El detalle de la metodología aplicada se encuentra en el Anexo Metodológico.

#### 4.2 La oferta exportable ecuatoriana y sus relaciones con los mercados centroamericanos

Ecuador presenta una alta dependencia de pocos productos en su canasta exportable, específicamente en los siguientes productos: aceites crudos del petróleo, bananas o plátanos, camarones y langostinos, flores y preparaciones y conservas de pescado. Del total de 616 partidas que superan los 100 mil dólares de exportación, estos cinco productos concentran el 73%, en promedio dentro del período 2000-2005.

El comercio de exportaciones bilaterales entre Ecuador y los tres países centroamericanos es marginal, en la medida que el valor de las exportaciones ecuatorianas hacia tales países representaron 0,83% del comercio con Guatemala, 1,3% con El Salvador y apenas 0,19% con Honduras.

**Cuadro No. 27**  
OFERTA EXPORTABLE DE ECUADOR  
EXPORTACION DE ECUADOR AL MUNDO Y PAISES CENTROAMERICANOS, SUPERIORES A \$100 MIL  
PROMEDIO 2000-2005, EN MILES DE DOLARES

PARTIDAS	MUNDO promedio 2000-2005	GUATEMALA promedio 2000-2005	EL SALVADOR promedio 2000-2005	HONDURAS promedio 2000-2005
<b>TOTAL 616 PARTIDAS</b>	6.418.148,72	53.321,18	83.304,62	11.944,99
<b>% PARTICIPACION DEL TOTAL EXPOR</b>		0,83	1,30	0,19

FUENTE: Banco Central del Ecuador  
ELABORACION: Consultor

#### 4.3 Oferta exportable ecuatoriana con demanda de importaciones

La oferta exportable ecuatoriana con demanda de importaciones en cada uno los países resulta ser limitada pero en algunos rubros se tienen valores interesantes. En los listados se excluyeron las partidas correspondientes al sector petrolero y menores a 50.000 dólares.

En los cuadros de potencialidades para Ecuador se presenta el número de subpartidas arancelarias que fueron identificados de acuerdo a la metodología utilizada, caracterizando como alto potencial el grupo de productos que registraron un resultado positivo en todos los indicadores (en 5 indicadores) y como mediano potencial aquellos productos que al menos registraron un resultado positivo en al menos tres de los

indicadores, en especial aquellos que reflejan la dinámica del mercado en los países de estudio.

En los cuadros también se puede apreciar el tamaño del mercado medido por las importaciones totales de cada uno de los tres países para el grupo de productos identificados como potenciales.

A continuación se detallan los rubros de potencial interés para Ecuador para cada uno de los países en estudio.

#### 4.3.1 Potencial con El Salvador

Se resume en el siguiente cuadro cuyo detalle se encuentra en el cuadro 31:

**Cuadro No. 28**

NÚMERO DE PARTIDAS CON POTENCIAL EXPORTADOR  
ECUADOR - ELSALVADOR

No PARTIDAS	CONCEPTO	EXPORT. DE ECUADOR PROMEDIO 2000-2004 (miles de US\$)		IMPORT. MUNDO PROMEDIO 2000-2004 (miles de US\$)
		MUNDO	EL SALVADOR	EL SALVADOR
76	ALTO POTENCIAL	736.319,2	183,3	185.228,0
7	MEDIANO POTENCIAL	84.240,5	1.808,6	147.409,6
<b>83</b>	<b>TOTALES</b>	<b>820.559,6</b>	<b>1.991,9</b>	<b>332.637,6</b>

Las exportaciones actuales y potenciales de las 83 partidas escogidas apenas se aproximan a los 2 millones de dólares, aunque estas partidas podrían tener un mercado potencial de 332 millones de dólares.

#### Sector agropecuario (Capítulos 1 al 24)

Se destacan los siguientes productos con potencial hacia el mercado salvadoreño: camarones y langostinos; piñas; tabletas o barras de chocolate; los demás condimentos.

#### Productos químicos (capítulos 28 al 38)

Se destacan productos tales como: preparaciones tensoactivas para lavar y de limpieza; herbicidas; perfumes. Además productos farmacéuticos en los cuales ya existen flujos comerciales como es el caso de medicamentos que contengan otros antibióticos; demás medicamentos.

#### Manufacturas de plástico y de caucho (39 y 40)

Productos tales como: demás placas, láminas, hojas y tiras; tapas de inodoros. Además neumáticos para automóviles.

#### Maderas y sus manufacturas (capítulos 44 al 46)

Básicamente hojas de madera contrachapada.

#### Papel o cartón y sus aplicaciones (47 al 49)

Básicamente cuadernos.



### Calzado (capítulo 64)

Calzado con suela y parte superior de caucho o plástico.

### Textiles (50 al 63)

Resulta muy complicado competir en estos productos ya que precisamente los tres países centroamericanos tienen una gran ventaja competitiva que se da a través de la producción de textiles mediante la maquila. De todos modos, se podría pensar en nichos específicos como medias de mujer de punto.

### Manufacturas de piedra, yeso y productos cerámicos (68 al 70)

Actualmente existen montos interesantes de exportación de fregaderos, lavabos y cerámica sanitaria.

### Manufacturas de metales (72 al 83)

Puntas, clavos y grapas; tapones y tapas. Es necesario tomar en cuenta que actualmente se registran interesantes montos de exportaciones de cocinas para uso doméstico a gas.

### Máquinas y aparatos, material eléctrico (84 y 85)

Los demás artículos de grifería; los demás cables eléctricos.

### Mercancías y productos diversos (94 al 96)

Partes de los demás muebles.

A manera de conclusión, la oferta exportable en cuanto a sectores y productos con mayores posibilidades reales y potenciales en el mercado salvadoreño, se encuentra en el ámbito industrial, especialmente manufacturas de metales (cocinas); productos químicos (otros medicamentos y herbicidas), productos cerámicos (fregaderos y lavabos); manufacturas de la madera como tableros; productos plásticos como tapas de inodoros; productos del papel (cuadernos) y máquinas, aparatos y material eléctrico (artículos grifería y cables eléctricos).

Dentro del sector agropecuario, las oportunidades son menores, sin embargo se podrían aprovechar nichos específicos para la venta de piñas, además en agroindustria, las barras y preparados de chocolate y condimentos.

### 4.3.2 Potencial con Guatemala

Se resume en el siguiente cuadro cuyo detalle se encuentra en el cuadro 32:

**Cuadro No. 29**

NÚMERO DE PARTIDAS CON POTENCIAL EXPORTADOR  
ECUADOR - GUATEMALA

No PARTIDAS	CONCEPTO	EXPORT. DE ECUADOR PROMEDIO 2000-2004 (miles de US\$)		IMPORT. MUNDO PROMEDIO 2000-2004 (miles de US\$)
		MUNDO	GUATEMALA	GUATEMALA
58	ALTO POTENCIAL	791.571,5	5.226,8	802.797,4
12	MEDIANO POTENCIAL	40.393,6	1.801,1	19.086,2
70	<b>TOTALES</b>	<b>831.965,2</b>	<b>7.028,0</b>	<b>821.883,6</b>

Las exportaciones actuales y potenciales de las 70 partidas escogidas superan ligeramente los 7 millones de dólares, aunque estas partidas podrían tener un mercado potencial muy considerable de 822 millones de dólares.

#### Sector agropecuario (Capítulos 1 al 24)

A diferencia de lo que podría suceder con El Salvador, buena parte de las oportunidades de Ecuador en Guatemala se relacionan con productos del sector agropecuario, así, se destacan los siguientes productos: frijoles; maíz duro; granos de soya; grasas y aceites vegetales; conservas de sardinas y atunes; harina de pescado; demás preparaciones alimenticias; chicles; preparaciones de alimentos infantiles; confitería y galletería.

Cabe mencionar que en relación a productos como maíz duro y grano de soya, la vigencia del Tratado de Libre Comercio con los Estados Unidos les podría restar posibilidades dado las condiciones de acceso a mercado otorgado mediante un alto contingente a 0 arancel en el caso de maíz amarillo y desgravación inmediata en el caso de soya. Esta situación sumado a que son productos que gozan de subsidios y la ubicación geográfica que otorga ventaja en costos de transporte, les ubica en una posición desfavorable en materia de precios unitarios hacia Guatemala.

#### Productos químicos (capítulos 28 al 38)

Se destacan productos tales como: productos farmacéuticos en los cuales ya existen flujos comerciales como es el caso de medicamentos que contenga otros antibióticos; demás medicamentos.

#### Manufacturas de plástico y de caucho (39 y 40)

Productos tales como: demás placas, láminas, hojas y tiras; tapas de inodoros, demás bolsas de plástico.

#### Maderas y sus manufacturas (capítulos 44 al 46)

Básicamente hojas/tableros de madera contrachapada.

#### Papel o cartón y sus aplicaciones (47 al 49)

Varios productos tales como: papel higiénico; pañales y toallas y cuadernos

### Manufacturas de piedra, yeso y productos cerámicos (68 al 70)

Ya existen exportaciones de fregaderos, lavabos y cerámica sanitaria.

### Manufacturas de metales (72 al 83)

Guatemala es actualmente el principal mercado dentro de la región centroamericana para las exportaciones de cocinas para uso doméstico a gas.

### Máquinas y aparatos, material eléctrico (84 y 85)

Los demás perfiles de aluminio; los demás cables eléctricos.

### Mercancías y productos diversos (94 al 96)

Bolígrafos

A manera de conclusión, la oferta exportable en cuanto a sectores y productos con mayores posibilidades reales y potenciales en el mercado de Guatemala, se encuentra en el ámbito de la agroindustria, específicamente grasas y aceites vegetales; conservas de sardinas; conservas de atunes; harina de pescado; demás preparaciones alimenticias; pasta de cacao; gelatinas; chicles y confitería; galletas; preparaciones alimentos infantiles.

En el sector industrial, se encuentran manufacturas de metales (cocinas); productos químicos (otros medicamentos), productos cerámicos (fregaderos y lavabos); manufacturas de la madera como tableros; productos plásticos como tapas de inodoros; productos del papel (cuadernos, papel higiénico, pañales y toallas) y máquinas, aparatos y material eléctrico (cables eléctricos).

#### **4.3.3 Potencial con Honduras**

Se resume en el siguiente cuadro cuyo detalle se encuentra en el cuadro 33:

**Cuadro No. 30**

NÚMERO DE PARTIDAS CON POTENCIAL EXPORTADOR  
ECUADOR - HONDURAS

No PARTIDAS	CONCEPTO	EXPORT. DE ECUADOR PROMEDIO 2000-2004 (miles de US\$)		IMPORT. MUNDO PROMEDIO 2000-2004 (miles de US\$)
		MUNDO	HONDURAS	HONDURAS
87	ALTO POTENCIAL	448.410,5	1.150,6	124.274,8
16	MEDIANO POTENCIAL	84.985,6	1.538,0	25.254,4
<b>103</b>	<b>TOTALES</b>	<b>533.396,1</b>	<b>2.688,6</b>	<b>149.529,2</b>

Las exportaciones actuales y potenciales de las 103 partidas escogidas se aproximan a los 2,7 millones de dólares, aunque estas partidas podrían tener un mercado potencial de aproximadamente 150 millones de dólares.

#### Sector agropecuario (Capítulos 1 al 24)

Se destacan los siguientes productos con potencial hacia el mercado hondureño: demás carnes de pescado; frijoles; maní; cacao en polvo; otros procesados de hortalizas. Actualmente existen exportaciones para conservas de atún; preparaciones para alimentación de animales; tabaco negro sin desvenar.

#### Productos químicos (capítulos 28 al 38)

Se destacan productos tales como: preparaciones tensoactivas para lavar y de limpieza; herbicidas; perfumes; adhesivos a base de caucho o plástico. Además productos farmacéuticos en los cuales ya existen flujos comerciales como es el caso de medicamentos que contenga otros antibióticos; medicamentos que contengan penicilina; y demás medicamentos excepto anestésicos.

#### Manufacturas de plástico y de caucho (39 y 40)

Productos tales como: placas, láminas, hojas y tiras autoadhesivas de plástico; otras placas, láminas, hojas y tiras no celulares; bolsas de polímeros de etileno. En estos dos rubros ya existen exportaciones. Además neumáticos nuevos de caucho.

#### Maderas y sus manufacturas (capítulos 44 al 46)

Básicamente las demás hojas de madera contrachapada y tableros de fibra de madera.

#### Papel o cartón y sus aplicaciones (47 al 49)

Básicamente papel higiénico y cuadernos.

#### Textiles (50 al 63)

Hilos de coser; camisetas, pantalones para hombres o niños.

#### Calzado (capítulo 64)

Calzado con suela y parte superior de caucho o plástico.

#### Manufacturas de piedra, yeso y productos cerámicos (68 al 70)

Actualmente existen exportaciones de fregaderos, lavabos y cerámica sanitaria.

#### Manufacturas de metales (72 al 83)

Perfiles de hierro o acero sin alear; recipientes para gas comprimido; aleaciones a base de cobre-estaño; los demás perfiles de aluminio; Puntas, clavos y grapas; tapones y tapas. Es necesario tomar en cuenta que se han iniciado exportaciones de cocinas para uso doméstico a gas.

#### Máquinas y aparatos, material eléctrico (84 y 85)

Compresores de aire montados en chasis remolcables con ruedas; demás artículos de grifería; alambre para bobinar de cobre.

### Mercancías y productos diversos (94 al 96)

Demás juguetes y materias vegetales o minerales para tallar.

En conclusión, la oferta exportable en cuanto a sectores y productos con mayores posibilidades reales y potenciales en el mercado hondureño, se encuentra de manera combinada tanto en el sector agropecuario como en el industrial, en el primero con productos tales como frijoles, maní, aceite de palma, otras conservas de hortalizas y conservas de atún; en el segundo, especialmente manufacturas de metales (cocinas); productos químicos (otros medicamentos y herbicidas), productos cerámicos (fregaderos y lavabos); manufacturas de la madera como tableros; productos plásticos como hojas y láminas autoadhesivas; productos del papel (cuadernos) y máquinas, aparatos y material eléctrico (artículos grifería y alambre para bobinar de cobre).

**Cuadro No. 31**  
**MATRIZ PRODUCTOS POTENCIALES CON EL SALVADOR**  
**EN MILES DE US DOLARES**

	SUBPARTIDA	DESCRIPCION	POTENCIAL	EXPORTACIONES DE ECUADOR PROMEDIO 2000-2004		IMPORTACIONES MUNDO
				MUNDO	SALVADOR	SALVADOR
1	30613	- Camarones, langostinos y demas Decapodos natantia:	ALTO	288.855	5	466
2	30623	- Camarones, langostinos y demas Decapodos natantia:	ALTO	414	1	153
3	60310	- Frescos: (flores)	ALTO	275.939	4	1.019
4	70890	- Demas hortalizas (incluso silvestres), aunque estan desvainadas,	ALTO	196	0	245
5	80430	- Piñas tropicales (ananas), frescas o secas	ALTO	13.838	0	1.242
6	80520	- Mandarinas (incluidas las tangerinas y satsumas); clementinas, wi	ALTO	172	0	155
7	90411	- Pimienta, sin triturar ni pulverizar	ALTO	2.277	2	422
8	120100	Habas (porortos, frijoles, frejoles) de soja (soya), incluso quebranta	ALTO	11.405	0	329
9	120210	- Con cascara: (maníes)	ALTO	173	0	60
10	160419	- Demas preparaciones y conservas de pescados, entero o en troz	ALTO	391	0	151
11	170199	- Azucar de caña o de remolacha refinados y sacarosa quimicame	ALTO	7.832	0	66
12	180620	- Demas preparaciones alimenticias, bien en bloques o barras con p	ALTO	779	0	237
13	180631	- Chocolates y sus preparaciones alimenticias, en bloques, tableta	ALTO	4.296	1	728
14	180690	- Los demas chocolates y preparaciones aliemnticias que contenga	ALTO	291	0	2.946
15	200891	- Palmitos, preparados o conservados de otra forma, incluso azuc	ALTO	27.160	0	56
16	210390	- Los demas: (condimentos)	ALTO	896	0	11.065
17	220290	- Demas bebidas no alcoholicas, con exclusion de los jugos de fruta	ALTO	524	0	1.692
18	220840	- Ron y aguardiente de caña o tafia	ALTO	278	0	1.319
19	230120	- Harina, polvo y "pellets", de pescado o de crustaceos, moluscos o	ALTO	19.178	23	69
20	230990	- Las demas: (premezclas alimentación animales)	ALTO	2.129	2	4.460
21	240110	- Tabaco sin desvenar o desnervar:	ALTO	13.385	0	159
22	291732	- Ortoftalatos de dioctilo	ALTO	587	0	561
23	320810	- Pinturas y barnices a base de poliesteres, disperso o disueltos en	ALTO	180	0	5.449
24	321519	- Tinta de imprenta, excepto de color negro	ALTO	170	0	4.145
25	330300	Perfumes y aguas de tocador	ALTO	120	0	13.571
26	340220	- Preparaciones tensoactivas, para lavar y de limpieza, aunque con	ALTO	5.749	0	6.888
27	380830	- Herbicidas, inhibidores de germinacion y reguladores del crecimie	ALTO	2.094	0	12.148
28	391590	- Desechos, desperdicios y recortes, de los demas plasticos	ALTO	112	0	881
29	391721	- Tubos rigidos de polimeros de etileno	ALTO	141	0	697
30	391990	- Placas, laminas, hojas, cintas, tiras y demas formas planas, autoa	ALTO	108	0	2.427
31	392190	- Demas placas, laminas, hojas y tiras, no celulares, de los demas p	ALTO	3.438	63	4.530
32	392220	- Asientos y tapas de inodoros de plastico	ALTO	558	16	333
33	392329	- De los demas plasticos:	ALTO	151	0	1.715
34	392690	- Las demas:	ALTO	503	1	9.992
35	420229	- Bolsos de mano, incluso con bandolera o sin asa, excepto con la	ALTO	122	0	754
36	440320	- Demas maderas en bruto, incluso descortezadas, desalburadas o	ALTO	258	0	74
37	441219	- Demas madera contrachapada constituida exclusivamente por he	ALTO	15.574	12	1.796
38	441700	Herramientas, monturas y mangos de herramientas, monturas y ma	ALTO	115	0	2.003
39	470790	- Demas desperdicios y desechos de papel y carton	ALTO	131	0	10.688
40	482020	- Cuadernos	ALTO	2.689	0	3.114
41	520832	- Tejidos teñidos con un contenido de algodón superior o igual a 8	ALTO	102	0	257
42	540120	- De filamentos artificiales:	ALTO	484	0	58
43	550810	- Hilos de coser de fibras sinteticas discontinua, incluso acondiona	ALTO	369	0	142
44	550931	- Hilados sencillos, con un contenido de fibras discontinuas acrilica	ALTO	617	0	551
45	551341	- Tejidos estampados con un contenido de fibras discontinuas de	ALTO	638	0	264
46	600293	- Demas tejidos de punto, de fibras sinteticas o artificiales	ALTO	192	0	165
47	610831	- Camisones y pijamas, de punto, de algodón, para mujeres o niña	ALTO	202	0	158
48	611020	- Sueteres, jerseys, pullovers, cardigans, chalecos y articulos simila	ALTO	380	0	440
49	611592	- Medias, calcetines y articulos similares, de algodón	ALTO	364	0	1.183
50	621790	- Partes de prendas o de complementos de vestir, de materias texti	ALTO	156	0	104
51	630140	- Mantas de fibras sinteticas, excepto las electricas	ALTO	6.365	0	126
52	630260	- Ropa de tocador o de cocina, de tejido de toalla con bucles, de alc	ALTO	219	4	866
53	640299	- Calzado con suela y parte superior (corte) de caucho o plastico, v	ALTO	643	0	12.184
54	711319	- Articulos de joyeria y sus partes, de otros metales preciosos, incl	ALTO	7.254	0	798
55	720410	- Desperdicios y desechos, de hierro o acero	ALTO	336	0	1.423

### CUADRO No. 31 (continuación...)

#### MATRIZ PRODUCTOS POTENCIALES CON EL SALVADOR EN MILES DE US DOLARES

	SUBPARTIDA	DESCRIPCION	POTENCIAL	EXPORTACIONES DE ECUADOR PROMEDIO 2000-2004		IMPORTACIONES MUNDO
				MUNDO	SALVADOR	SALVADOR
56	720430	- Desperdicios y desechos, de hierro o de acero estañados	ALTO	86	0	82
57	721491	- - Barras de hierro o acero sin alear, laminadas o extrudidas en cal	ALTO	226	0	619
58	731029	- - Demas depositos, barriles, tambores, bidones, latas o botes, caja	ALTO	250	0	448
59	731700	Puntas, clavos, chinchetas, grapas apuntadas, grapas onduladas o	ALTO	437	0	1.617
60	732690	- Demas manufacturas de hierro o de acero, excepto las moldeadas	ALTO	421	0	954
61	830990	- Tapones y tapas (incluidos los tapones vertederos), capsulas para	ALTO	1.074	0	5.002
62	841229	- - Demas motores hidraulico, excepto con movimiento rectilineo (er	ALTO	117	1	82
63	841810	- Combinaciones de refrigerador y congelador-conservador con pue	ALTO	108	0	1.005
64	842230	- Maquinas y aparatos para llenar, cerrar, tapar, taponar o etiquetar	ALTO	305	0	4.836
65	843049	- - Maquinas de sondeo o perforacion, excepto autopropulsadas	ALTO	659	0	1.402
66	843143	- - Partes de maquinas o aparatos de sondeo o de perforacion, de l	ALTO	3.328	2	1.012
67	843999	- - Partes de maquinas y aparatos para la fabricacion y el acabado	ALTO	128	0	424
68	847160	- Unidades de entrada o salida, aunque incluyan unidades de mem	ALTO	179	0	12.283
69	847170	- Unidades de memoria	ALTO	108	0	3.070
70	848180	- Los demas articulos de griferia y organos similares:	ALTO	1.636	17	4.128
71	850710	- Acumuladores electricos de plomo, incluidos sus separadores, aur	ALTO	348	0	3.313
72	851730	- Aparatos de conmutacion para telefonia o telegrafia :	ALTO	179	0	6.001
73	854459	- - Los demas : (cables)	ALTO	3.425	30	9.237
74	854460	- Los demas conductores electricos para tension superior a 1.000 V	ALTO	842	0	470
75	940169	- - Demas asientos, sin tapizar, con amazon de madera	ALTO	249	0	252
76	940390	- Partes : (muebles)	ALTO	688	0	1.469
		<b>TOTAL</b>		<b>736.319</b>	<b>183</b>	<b>185.228</b>
1	300420	- - Medicamentos que contengan otros antibioticos (excepto penicili	MEDIANO	20.602,7	158,3	7.363,0
2	300490	- - - Demas medicamentos, excepto anestesicos, para uso humano	MEDIANO	12.535,1	501,8	121.512,0
3	401110	- Neumaticos nuevos de caucho, del tipo de los utilizados en autom	MEDIANO	13.608,2	85,2	9.940,6
4	611520	- - Medias de mujer, de punto, de fibras sinteticas, de titulo inferior a	MEDIANO	3.572,0	40,5	137,4
5	691090	- Fregaderos, lavabos, pedestales de lavabos, bañeras, bides, inod	MEDIANO	16.536,9	90,4	1.117,0
6	732111	- - - Cocinas de uso domestico, de combustible gaseoso, de gas y d	MEDIANO	16.840,0	860,1	7.025,6
7	732190	- Partes de estufas, calderas con hogar, cocinas, calentaplatos, as	MEDIANO	545,5	72,3	314,0
		<b>TOTAL</b>		<b>84.240,5</b>	<b>1.808,6</b>	<b>147.409,6</b>

FUENTE: Ecuador: Banco Central; El Salvador: Trade Map ELABORACION: Consultor

## Cuadro No. 32

### MATRIZ PRODUCTOS POTENCIALES CON GUATEMALA EN MILES DE US DOLARES

	SUBPARTIDA	DESCRIPCION	POTENCIAL	EXPORTACIONES DE ECUADOR PROMEDIO 2000- 2004	IMPORTACIONES MUNDO
1	30420	- Filetes de pescado, congelados	ALTO	18.529	0 281
2	30623	-- Camarones, langostinos y demas Decapodos natantia:	ALTO	414	0 438
3	71333	-- Frijol (frijol, poroto, alubia, judia) comun (Phaseolus vulgaris):	ALTO	6.900	0 2.954
4	81190	- Los demas: (frutas procesadas)	ALTO	7.437	9 54
5	90111	-- Cafe sin descafeinar, sin tostar	ALTO	14.457	0 71
6	90411	-- Pimienta, sin triturar ni pulverizar	ALTO	2.277	7 57
7	100590	- Los demas: (maiz)	ALTO	9.343	0 63.569
8	100630	- Arroz semblanqueado o blanqueado, incluso pulido o glaseado	ALTO	11.126	0 609
9	120100	- Habas (porotos, frijoles, frejoles) de soja (soya), incluso quebrantada	ALTO	11.405	0 1.835
10	150790	- Aceite de soya (soja) y sus fracciones, refinado, pero sin modificar c	ALTO	2.564	0 534
11	151321	-- Aceites en bruto:	ALTO	983	0 175
12	151620	- Grasas y aceites vegetales, y sus fracciones, parcial o totalmente hi	ALTO	10.294	0 3.242
13	160413	-- Preparaciones y conservas de sardinas, sardinelas y espadines, e	ALTO	24.541	103 3.271
14	160414	-- Preparaciones y conservas de atunes, listados y bonitos, entero o	ALTO	175.092	45 1.711
15	160420	- Demas preparaciones y conservas de pescado, excepto entero o en	ALTO	113.748	182 147
16	160520	- Preparaciones y conservas de camarones, langostinos, quisquillas y	ALTO	4.444	0 202
17	170111	-- De caña: (azúcar en bruto)	ALTO	5.987	0 2.091
18	170410	- Chicles y demas gomas de mascar, incluso recubiertos de azucar:	ALTO	11.526	98 5.839
19	170490	- Los demas: (confitería)	ALTO	15.467	118 14.218
20	190110	- Preparaciones para la alimentacion infantil acondicionadas para la v	ALTO	3.638	0 10.663
21	190590	- Demas productos de panaderia, pasteleria o galleteria (excepto pan	ALTO	1.549	8 10.768
22	200899	-- Los demas: (conservas de frutas)	ALTO	12.277	73 619
23	200980	- Jugo de cualquier otra fruta o fruto, u hortaliza:	ALTO	30.994	8 7.317
24	210111	-- Extractos, esencias y concentrados de cafe	ALTO	32.009	0 1.419
25	210690	- Las demas: (preparaciones alimenticias)	ALTO	4.260	1 73.570
26	220710	- Alcohol etilico sin desnaturalizar con un grado alcoholico volumetrico	ALTO	7.429	0 180
27	230120	- Harina, polvo y "pellets", de pescado o de crustaceos, moluscos o d	ALTO	19.178	7 2.661
28	300420	- Que contengan otros antibioticos:	ALTO	20.603	189 13.288
29	300490	- Los demas: (medicamentos)	ALTO	12.535	575 173.183
30	340119	-- Los demas: (jabones)	ALTO	5.234	0 7.116
31	392020	- Demas placas, laminas, hojas y tiras, de plastico no celular, sin refo	ALTO	10.377	1.512 15.115
32	392321	-- Sacos (bolsas), bolsitas y cucuruuchos, de polimeros de etileno	ALTO	4.921	0 6.090
33	401110	- Neumaticos nuevos de caucho, del tipo de los utilizados en automov	ALTO	13.608	15 14.131
34	401120	- Neumaticos nuevos de caucho, del tipo de los utilizados en autobus	ALTO	8.085	50 20.108
35	441119	-- Demas tableros de fibra de madera u otras materias leñosas, inclu	ALTO	3.799	30 1.686
36	441129	-- Demas tableros de fibra de madera u otras materias leñosas, con t	ALTO	6.251	31 113
37	480419	-- Papel y carton para caras (cubiertas) (Kraftliner), excepto crudo, si	ALTO	354	0 22.454
38	481810	- Papel higienico, en rollos de anchura inferior o igual a 36 cm	ALTO	3.373	0 11.521
39	481840	- Pañales, toallas y tampones higienicos y articulos higienicos simila	ALTO	3.997	9 25.183
40	482020	- Cuadernos	ALTO	2.689	0 4.737



## CUADRO No. 32 (continuación)

### MATRIZ PRODUCTOS POTENCIALES CON GUATEMALA EN MILES DE US DOLARES

	SUBPARTIDA	DESCRIPCION	POTENCIAL	EXPORTACIONES DE ECUADOR PROMEDIO 2000- 2004		IMPORTACIONES MUNDO
41	551321	-- Tejidos teñidos, con un contenido de fibras discontinuas de poliéster	ALTO	746	0	642
42	551341	-- Tejidos estampados con un contenido de fibras discontinuas de poliéster	ALTO	638	0	250
43	611520	- Medias de mujer, de título inferior a 67 decitex por hilo sencillo:	ALTO	3.572	0	136
44	630140	- Mantas de fibras sintéticas, excepto las eléctricas	ALTO	6.365	5	251
45	630533	-- Los demás, de tiras o formas similares, de polietileno o polipropileno	ALTO	5.119	0	359
46	640192	-- Calzado impermeable y parte superior (corte) de caucho, o de plástico	ALTO	8.523	0	820
47	691010	- Fregaderos, lavabos, pedestales de lavabos, bañeras, bides, inodoros	ALTO	2.477	9	1.656
48	691090	- Fregaderos, lavabos, pedestales de lavabos, bañeras, bides, inodoros	ALTO	16.537	798	2.041
49	701329	-- Artículos de vidrio para beber (vasos, copas, etc.), excepto los de cristal	ALTO	2.260	0	2.242
50	710812	-- Oro en las demás formas, en bruto, incluido el oro platinado, excepto el oro	ALTO	8.993	0	531
51	732111	-- De combustibles gaseosos, o de gas y otros combustibles:	ALTO	16.840	1.345	9.112
52	760429	-- Los demás: (perfiles aluminio)	ALTO	9.242	0	5.355
53	847989	-- Los demás: (otros aparatos mecánicos)	ALTO	739	0	3.366
54	854411	-- Alambre para bobinar, de cobre	ALTO	504	0	310
55	854459	-- Los demás : (cables eléctricos)	ALTO	3.425	0	16.921
56	870323	-- Demas vehiculos con motor de embolo o piston alternativo, de encendido	ALTO	46.000	0	175.724
57	870324	-- Demas vehiculos con motor de embolo o piston alternativo, de encendido	ALTO	4.467	0	56.113
58	960810	- Botigrafos :	ALTO	1.428	0	3.747
		<b>TOTAL</b>		<b>791.572</b>	<b>5.227</b>	<b>802.797</b>
1	180310	- Pasta de cacao, sin desgrasar	MEDIANO	11.615	116	318
2	300410	-- Medicamentos que contengan penicilinas o sus derivados con la excepción	MEDIANO	1.050	118	3.390
3	300432	Medicamentos que contengan hormonas corticosuprarrenales, sin aditivos	MEDIANO	1.177	34	1.239
4	350300	- Gelatinas y sus derivados	MEDIANO	4.060	208	2.148
5	392220	- Asientos y tapas de inodoros de plástico	MEDIANO	558	37	939
6	441219	-- Demas madera contrachapada constituida exclusivamente por hojas	MEDIANO	15.574	124	956
7	540252	-- Hilados sencillos sin torsion o con una torsion superior a 50 vueltas	MEDIANO	2.633	47	306
8	721710	- Alambre de hierro o acero sin alejar, sin revestir, induso pulido	MEDIANO	649	140	1.713
9	730490	- Demas tubos y perfiles huecos, sin soldadura, de hierro o de acero	MEDIANO	155	62	557
10	730890	- - Chapas, barras, perfiles, tubos y similares, preparados para la construcción	MEDIANO	698	63	4.652
11	732190	- Partes de estufas, calderas con hogar, cocinas, calentaplatos, asadores	MEDIANO	546	205	399
12	732394	- - Articulos de uso domestico y sus partes, de hierro o de acero, esmaltados	MEDIANO	1.679	648	2.469
		<b>TOTAL</b>		<b>40.394</b>	<b>1.801</b>	<b>19.086</b>

FUENTE: Ecuador: Banco Central; El Salvador: Trade Map ELABORACION: Consultor

**Cuadro No. 33**  
**MATRIZ PRODUCTOS POTENCIALES CON HONDURAS**  
**EN MILES DE US DOLARES**

SUBPARTIDA	DESCRIPCION	POTENCIAL	EXPORTACIONES DE ECUADOR PROMEDIO 2000-2004		IMPORTACIONES MUNDO
			MUNDO	HONDURAS	
1	30490 - Demas carne de pescado (incluso picada), congelada, excepto filetes	ALTO	1.590	0	184
2	51199 - - Los demas: (productos de origen animal)	ALTO	1.018	2	70
3	60310 - Frescos: (flores)	ALTO	275.939	17	57
4	70820 - Frijoles (frejoles, porotos, alubias, judias), (Vigna spp., Phaseolus s	ALTO	185	0	51
5	70890 - Demas hortalizas (incluso silvestres), aunque estan desvainadas, fr	ALTO	196	0	52
6	71022 - - Frijoles (frejoles, porotos, alubias, judias), (Vigna spp., Phaseolus	ALTO	460	0	318
7	71333 - - Frijol (frejol, poroto, alubia, judia) comun (Phaseolus vulgaris):	ALTO	6.900	0	2.282
8	71490 - Arrurruz o salep, aguaturmas (patacas) y raices y tuberculos similar	ALTO	785	0	117
9	80440 - Aguacates (paltas), frescos o secos	ALTO	320	0	164
10	80720 - Papayas, frescas	ALTO	850	0	161
11	120210 - Con cascara: (manies)	ALTO	173	0	440
12	151190 - Aceite de palma y sus fracciones, refinado, pero sin modificar quimi	ALTO	8.298	0	535
13	180500 Cacao en polvo sin adiccion de azucar ni otro edulcorante	ALTO	6.314	0	195
14	180620 - Demas preparaciones alimenticias, bien en bloques o barras con pe	ALTO	779	0	172
15	200490 - Demas hortalizas y las mezclas de hortalizas, preparadas o consen	ALTO	1.302	0	869
16	210111 - - Extractos, esencias y concentrados de cafe	ALTO	32.009	0	414
17	220110 - Agua mineral y agua gasificada, sin azucarar o edulcorar de otro m	ALTO	153	0	27.563
18	220210 - Agua, incluida el agua mineral y la gaseada, con adiccion de azucar	ALTO	250	0	148
19	220710 - Alcohol etilico sin desnaturalizar con un grado alcohólico volumetrico	ALTO	7.429	0	110
20	220840 - Ron y aguardiente de caña o tafia	ALTO	278	0	1.843
21	300420 - Que contengan otros antibioticos:	ALTO	20.603	106	585
22	321519 - - Tinta de imprenta, excepto de color negro	ALTO	170	0	426
23	330290 - Mezclas de sustancias odoríferas (incluidas las disoluciones alcoh	ALTO	134	0	6.756
24	330300 Perfumes y aguas de tocador	ALTO	120	0	2.674
25	330499 - - Demas preparaciones de belleza, de maquillaje y para el cuidado	ALTO	91	0	374
26	340220 - Preparaciones tensoactivas, para lavar y de limpieza, aunque conte	ALTO	5.749	0	184
27	350691 - - Adhesivos a base de caucho o de materias plasticas (incluidas las	ALTO	554	0	614
28	380830 - Herbicidas, inhibidores de germinacion y reguladores del creciment	ALTO	2.094	0	5.868
29	391910 - Placas, laminas, hojas, cintas, tiras y demas formas planas, autoad	ALTO	366	0	299
30	391990 - Placas, laminas, hojas, cintas, tiras y demas formas planas, autoad	ALTO	108	0	1.187
31	392010 - Demas placas, laminas, hojas y tiras, de plastico no celular, sin ref	ALTO	1.381	0	958
32	392112 - - Demas placas, laminas, hojas y tiras, celulares, de polimeros de c	ALTO	543	0	151
33	392119 - - Demas placas, laminas, hojas y tiras, celulares, de los demas plas	ALTO	372	0	114
34	392190 - Demas placas, laminas, hojas y tiras, no celulares, de los demas pl	ALTO	3.438	648	762
35	392321 - - Sacos (bolsas), bolsitas y cucuruchos, de polimeros de etileno	ALTO	4.921	2	3.259
36	440710 - De coníferas: (madera aserrada)	ALTO	209	0	80
37	441214 - - Los demas, que tengan, por lo menos, una hoja externa de mader	ALTO	5.996	173	202
38	441219 - - Demas madera contrachapada constituida exclusivamente por hoj	ALTO	15.574	132	200
39	480300 Papel del tipo utilizado para papel higienico, toallitas para desmaquill	ALTO	2.053	0	310
40	480419 - - Papel y carton para caras (cubiertas) (Kraftliner), excepto crudo, s	ALTO	354	0	9.994
41	480421 - - Papel Kraft para sacos, crudo, sin estucar o recubrir	ALTO	1.111	0	1.587
42	482020 - Cuadernos	ALTO	2.689	0	336
43	490191 - - Diccionarios y enciclopedias, incluso en fasciculos	ALTO	166	0	162
44	490199 - - Libros, folletos e impresos similares, excepto los diccionarios o en	ALTO	632	0	683
45	491199 - - Demas impresos (p. ej.: boletos para el transporte)	ALTO	280	0	85
46	550810 - Hilos de coser de fibras sinteticas discontinua, incluso acondicionac	ALTO	369	0	917
47	560811 - - Redes confeccionadas para la pesca de materias textiles sintetica	ALTO	99	21	79
48	610510 - Camisas, de punto, de algodón, para hombres o niños	ALTO	188	0	101
49	610990 - - De las demas materias textiles: (camisetas)	ALTO	1.366	0	20.583
50	611020 - Sueteres, jerseys, pullovers, cardigans, chalecos y articulos similare	ALTO	380	0	91
51	620349 - - Pantalones, pantalones con peto o cortos, de las demas materias,	ALTO	1.057	0	4.785
52	620462 - - Pantalones, pantalones con peto o cortos, de algodón, para mujer	ALTO	147	0	194
53	621050 - Demas prendas de vestir para mujeres o niñas (p. ej.: blusas), de fi	ALTO	105	0	88
54	621790 - Partes de prendas o de complementos de vestir, de materias textile	ALTO	156	0	1.737
55	640419 - - Demas calzados, con suela de caucho o plastico y parte superior d	ALTO	2.438	0	749

### Cuadro No. 33 (continuación)

#### MATRIZ PRODUCTOS POTENCIALES CON HONDURAS EN MILES DE US DOLARES

SUBPARTIDA	DESCRIPCION	POTENCIAL	EXPORTACIONES DE ECUADOR PROMEDIO 2000-2004		IMPORTACION ES MUNDO
			MUNDO	HONDURAS	HONDURAS
56	681110 - Placas onduladas, de amianto-cemento, celulosa-cemento o similar	ALTO	562	0	76
57	690890 - Demas baldosas y losas de ceramica, para pavimentacion o revesti	ALTO	3.613	0	270
58	711790 - Bisuteria de otras materias, excepto de metal comun	ALTO	206	0	160
59	721621 - - Perfiles de hierro o de acero sin alear, en L, simplemente laminad	ALTO	110	0	2.341
60	731029 - - Demas depositos, barriles, tambores, bidones, latas o botes,cajas	ALTO	250	0	97
61	731100 Recipientes para gas comprimido o licuado, de fundicion, hierro o ac	ALTO	253	0	887
62	731700 Puntas, clavos, chinchetas, grapas apuntadas, grapas onduladas o b	ALTO	437	0	59
63	740322 - - Aleaciones a base de cobre-estaño (bronce)	ALTO	180	0	1.562
64	760429 - - Los demas: (perfiles de aluminio)	ALTO	9.242	0	719
65	841370 - Las demas bombas centrifugas:	ALTO	359	0	99
66	841391 - - De bombas:	ALTO	286	0	159
67	841440 - Compresores de aire montados en chasis remolcable de ruedas:	ALTO	545	0	1.250
68	841810 - Combinaciones de refrigerador y congelador-conservador con puer	ALTO	108	0	677
69	842230 - Maquinas y aparatos para llenar, cerrar, tapar, taponar o etiquetar b	ALTO	305	0	72
70	842481 - - Para agricultura u horticultura: (aparatos mecánicos)	ALTO	1.768	20	69
71	842951 - - Cargadoras y palas cargadoras de carga frontal	ALTO	670	0	926
72	843049 - - Maquinas de sondeo o perforacion, excepto autopropulsadas	ALTO	659	0	132
73	844190 - Partes de maquinas y aparatos de la partida 84.41	ALTO	128	0	126
74	847141 - - Demas maquinas automaticas para tratamiento o procesamiento c	ALTO	148	0	3.341
75	847160 - Unidades de entrada o salida, aunque incluyan unidades de memor	ALTO	179	0	1.269
76	847720 - Extrusoras para caucho o plasticos	ALTO	205	29	934
77	848190 - Los demas articulos de griferia y organos similares:	ALTO	1.636	0	449
78	850131 - - De potencia inferior o igual a 750 W : (motores y generadores)	ALTO	190	0	271
79	851790 - Partes de aparatos electricos de telefonia o de telegrafia con hilos	ALTO	178	0	1.467
80	852520 - Aparatos emisores con aparato receptores incorporado :	ALTO	323	0	1.438
81	852910 - Antenas y reflectores de antena de cualquier tipo; partes apropiada	ALTO	98	0	112
82	854411 - - Alambre para bobinar, de cobre	ALTO	504	0	230
83	870321 - - Demas vehiculos con motor de embolo o piston alternativo, de enc	ALTO	304	0	95
84	940169 - - Demas asientos, sin tapizar, con armazon de madera	ALTO	249	0	424
85	940600 Construcciones prefabricadas	ALTO	902	0	191
86	950390 - Demas juguetes	ALTO	2.329	0	220
87	960200 Materias vegetales o minerales para tallar, trabajadas, y manufactura	ALTO	245	0	1.233
	<b>TOTAL</b>		<b>448.410</b>	<b>1.151</b>	<b>124.275</b>
1	160414 - - - Atunes	MEDIANO	175.092	266	1.736
2	230990 - - Demas preparaciones del tipo de las utilizadas para la alimentacio	MEDIANO	2.129	217	3.131
3	240110 - - Tabaco negro sin desvenar o desnervar	MEDIANO	13.385	374	19.311
4	300410 - - Medicamentos que contengan penicilinas o sus derivados con la e	MEDIANO	1.050	93	1.406
5	300490 - - - Demas medicamentos, excepto anestesicos, para uso humano, i	MEDIANO	12.535	309	4.125
6	392020 - Demas placas, laminas, hojas y tiras, de plastico no celular, sin refc	MEDIANO	10.377	126	3.113
7	401120 - Neumaticos nuevos de caucho, del tipo de los utilizados en autobus	MEDIANO	8.085	28	3.167
8	401199 - - Demas Neumaticos nuevos de caucho (p. ej.: ruedecitas de jueg	MEDIANO	400	29	438
9	441119 - - Demas tableros de fibra de madera u otras materias leñosas, inclu	MEDIANO	3.799	52	2.409
10	441121 - - Tableros de fibra de madera u otras materias leñosas, incluso agl	MEDIANO	1.094	4	1.641
11	441129 - - Demas tableros de fibra de madera u otras materias leñosas, con	MEDIANO	6.251	52	344
12	441214 - - Los demas, que tengan, por lo menos, una hoja externa de mader	MEDIANO	5.996	173	202
13	691090 - Fregaderos, lavabos, pedestales de lavabos, bañeras, bides, inodo	MEDIANO	16.537	224	3.182
14	730900 Depositos, cisternas, cubas y recipientes similares para cualquier ma	MEDIANO	341	69	4.632
15	732111 - - - Cocinas de uso domestico, de combustible gaseoso, de gas y otr	MEDIANO	16.840	112	90
16	732394 - - - Articulos de uso domestico y sus partes, de hierro o de acero, esn	MEDIANO	1.679	266	505
	<b>TOTAL</b>		<b>84.986</b>	<b>1.538</b>	<b>25.254</b>

FUENTE: Ecuador: Banco Central; El Salvador: Trade Map ELABORACION: Consultor

## **4.4 Análisis de complementariedad comercial de Ecuador con El Salvador, Guatemala y Honduras**

### **4.4.1 Introducción**

A continuación se prosigue con el análisis de la complementariedad comercial entre Ecuador y los tres países centroamericanos, para lo cual se detalla tres indicadores: ventajas comparativas reveladas (IVCR), precios unitarios y veces que un país centroamericano en particular importó con respecto a lo que Ecuador exportó. Estos indicadores van a dar cuenta de la posición competitiva de los productos exportables potenciales y reales de Ecuador frente a los tres países.

Conviene señalar que estos indicadores deben ser tomados como una simple referencia y no de manera absoluta, ya que el nivel de agregación a 6 dígitos no permite una referencia precisa a productos, además, no puede perderse de vista que el comercio actual entre los países en estudio es mínimo, por tanto las variables utilizadas para los cálculos del IVCR, precios unitarios y veces de importación toman en cuenta valores “hacia el mundo” y no valores “hacia Centroamérica”, que podría haber sido más específico.

De todos modos, los tres indicadores mencionados permiten tener una visión clara de las oportunidades comerciales de Ecuador frente a los tres países centroamericanos. Sugerimos también revisar el acápite 4.3 en el cual se detalló todos los productos con potencial identificados por la metodología a su vez explicada en el Anexo Metodológico.

### **4.4.2 Índices de Ventajas Comparativas Reveladas por productos**

#### El Salvador

Del total de productos identificados con potencial de exportación, equivalentes a 83 partidas arancelarias, al aplicar el IVCR, la lista se reduce a 39 partidas. En primer lugar, los productos que quedarían excluidos porque muestran cierta “desventaja” comparativa revelada ( $IVCR < 1$ , menor a 1) se relacionan con: demás preparados de chocolate; demás condimentos; ron; demás premezclas para animales; perfumes; preparaciones tensoactivas para lavado y limpieza; plásticos; cuadernos; hilos y medias; calzado con suela; clavos y grapas; demás artículos de grifería; demás cables eléctricos y demás medicamentos.

En segundo lugar, los 39 productos que presentan una condición deseada de niveles de  $IVCR > 1$ , mayor a 1, pueden apreciarse en el Cuadro No. 34.

#### Guatemala

Del total de productos identificados con potencial de exportación, equivalentes a 70 partidas arancelarias, al aplicar el IVCR, la lista se reduce a 55 partidas. Los productos que muestran cierta “desventaja” comparativa revelada ( $IVCR < 1$ , menor a 1) se relacionan con: camarones, arroz; grasas y aceite vegetales; bolsas de plástico; papel higiénico; tejidos estampados; fregaderos y lavabos; demás perfiles y tubos de acero. Los productos que cumplen la condición deseada se detallan en el Cuadro No. 35.

## Honduras

Del total de productos identificados con potencial de exportación, equivalentes a 103 partidas arancelarias, al aplicar el IVCR, la lista se reduce a 85 partidas. Ver Cuadro No. 36.

**Cuadro No. 34**

**PRODUCTOS POTENCIALES CON EL SALVADOR BAJO CONDICIONES FAVORABLES DE IVCR >1**

	SUBPARTIDA	DESCRIPCION	POTENCIAL	EXPORTACIONES DE ECUADOR PROMEDIO		IMPORTACIONES MUNDO		IVCR
				MUNDO	SALVADOR	SALVADOR		
1	30613	- Camarones, langostinos y demas Decapodos natantia:	ALTO	288.855	5	466	8,72	
2	60310	- Frescos: (flores)	ALTO	275.939	4	1.019	16267,94	
3	70890	- Demas hortalizas (incluso silvestres), aunque estan desvainadas	ALTO	196	0	245	5,16	
4	80430	- Piñas tropicales (ananas), frescas o secas	ALTO	13.838	0	1.242	5547,43	
5	80520	- Mandarinas (incluidas las tangerinas y satsumas); clementinas, v	ALTO	172	0	155	68,89	
6	90411	- - Pimienta, sin triturar ni pulverizar	ALTO	2.277	2	422	2,68	
7	120100	Habas (porotos, frijoles, frejoles) de soja (soya), incluso quebrant	ALTO	11.405	0	329	300,79	
8	120210	- Con cascara: (manles)	ALTO	173	0	60	69,35	
9	160419	- - Demas preparaciones y conservas de pescados, entero o en tro	ALTO	391	0	151	156,62	
10	170199	- - Azucar de caña o de remolacha refinados y sacarosa quimicam	ALTO	7.832	0	66	17,42	
11	180620	- Demas preparaciones alimenticias, bien en bloques o barras con	ALTO	779	0	237	1,73	
12	180631	- - Chocolates y sus preparaciones alimenticias, en bloques, table	ALTO	4.296	1	728	307,55	
13	200891	- - Palmitos, preparados o conservados de otra forma, incluso azu	ALTO	27.160	0	56	10888,29	
14	230120	- Harina, polvo y "pellets", de pescado o de crustaceos, moluscos	ALTO	19.178	23	69	55,96	
15	240110	- Tabaco sin desvenar o desnervar:	ALTO	13.385	0	159	993,69	
16	291732	- - Ortoftalatos de dioctilo	ALTO	587	0	561	3,60	
17	380830	- Herbicidas, inhibidores de germinacion y reguladores del crecimi	ALTO	2.094	0	12.148	2,55	
18	392220	- Asientos y tapas de inodoros de plastico	ALTO	558	16	333	48,60	
19	420229	- - Bolsos de mano, incluso con bandolera o sin asa, excepto con	ALTO	122	0	754	4,28	
20	441219	- - Demas madera contrachapada constituida exclusivamente por	ALTO	15.574	12	1.796	6243,48	
21	550931	- - Hilados sencillos, con un contenido de fibras discontinuas acrilic	ALTO	617	0	551	58,94	
22	621790	- Partes de prendas o de complementos de vestir, de materias tex	ALTO	156	0	104	1,45	
23	630140	- Mantas de fibras sinteticas, excepto las electricas	ALTO	6.365	0	126	2551,79	
24	711319	- - Articulos de joyeria y sus partes, de otros metales preciosos, ind	ALTO	7.254	0	798	13,30	
25	721491	- - Barras de hierro o acero sin alear, laminadas o extrudidas en ca	ALTO	226	0	619	90,48	
26	830990	- Tapones y tapas (incluidos los tapones vertederos), capsulas par	ALTO	1.074	0	5.002	5,18	
27	841229	- - Demas motores hidraulico, excepto con movimiento rectilineo (e	ALTO	117	1	82	9,74	
28	841810	- Combinaciones de refrigerador y congelador-conservador con pu	ALTO	108	0	1.005	9,84	
29	843049	- - Maquinas de sondeo o perforacion, excepto autopropulsadas	ALTO	659	0	1.402	3,45	
30	843143	- - Partes de maquinas o aparatos de sondeo o de perforacion, de	ALTO	3.328	2	1.012	29,65	
31	854460	- Los demas conductores electricos para tension superior a 1.000	ALTO	842	0	470	33,08	
32	940169	- - Demas asientos, sin tapizar, con armazon de madera	ALTO	249	0	252	9,60	
33	940390	- Partes : (muebles)	ALTO	688	0	1.469	3,27	
		<b>TOTAL</b>		<b>706.491</b>	<b>65</b>	<b>33.887</b>		
1	300420	- - Medicamentos que contengan otros antibioticos (excepto penici	MEDIANO	20.602,7	158,3	7.363,0	2,01	
2	401110	- Neumaticos nuevos de caucho, del tipo de los utilizados en autor	MEDIANO	13.608,2	85,2	9.940,6	5007,01	
3	611520	- Medias de mujer, de punto, de fibras sinteticas, de titulo inferior	MEDIANO	3.572,0	40,5	137,4	1106,78	
4	691090	- Fregaderos, lavabos, pedestales de lavabos, bañeras, bides, ino	MEDIANO	16.536,9	90,4	1.117,0	3605,70	
5	732111	- - Cocinas de uso domestico, de combustible gaseoso, de gas y	MEDIANO	16.840,0	860,1	7.025,6	10,06	
6	732190	- Partes de estufas, calderas con hogar, cocinas, calentaplatos, a	MEDIANO	545,5	72,3	314,0	46,54	
		<b>TOTAL</b>		<b>71.705,4</b>	<b>1.306,8</b>	<b>25.897,6</b>		
		<b>GRAN TOTAL</b>		<b>778.196,7</b>	<b>1.372,1</b>	<b>59.784,6</b>		

Cuadro No. 35

## PRODUCTOS POTENCIALES CON GUATEMALA BAJO CONDICIONES FAVORABLES DE IVCR &gt;1

SUBPARTIDA	DESCRIPCION	POTENCIAL	EXPORTACIONES DE ECUADOR PROMEDIO 2000-2004		IMPORTACION ES MUNDO	IVCR
			MUNDO	GUATEMALA		
1	30420 - Filetes de pescado, congelados	ALTO	18.529	0	281	184.65
2	30623 - Camarones, langostinos y demas Decapodos natantia:	ALTO	414	0	438	1.60
3	71333 - Frijol (frijol, poroto, alubia, judia) comun (Phaseolus vulgaris):	ALTO	6.900	0	2.954	4.28
4	81190 - Los demas: (frutas procesadas)	ALTO	7.437	9	54	6.28
5	90411 - Pimienta, sin triturar ni pulverizar	ALTO	2.277	7	57	3.35
6	100590 - Los demas: (maiz)	ALTO	9.343	0	63.569	27.74
7	100630 - Arroz semiblanqueado o blanqueado, incluso pulido o glaseado	ALTO	11.126	0	609	18.40
8	120100 - Habas (porotos, frijoles, frejoles) de soja (soya), incluso quebrantadas	ALTO	11.405	0	1.835	12.22
9	150790 - Aceite de soja (soja) y sus fracciones, refinado, pero sin modificar quim	ALTO	2.564	0	534	1.24
10	160413 - Preparaciones y conservas de sardinas, sardinelas y espadines, enter	ALTO	24.541	103	3.271	19076.17
11	160414 - Preparaciones y conservas de atunes, listados y bonitos, entero o en t	ALTO	175.092	45	1.711	882.63
12	160420 - Demas preparaciones y conservas de pescado, excepto entero o en tro	ALTO	113.748	182	147	88417.74
13	160520 - Preparaciones y conservas de camarones, langostinos, quisquillas y ga	ALTO	4.444	0	202	3454.21
14	170410 - Chicles y demas gomas de mascar, incluso recubiertos de azucar:	ALTO	11.526	98	5.839	4.31
15	170490 - Los demas: (confiteria)	ALTO	15.467	118	14.218	2.03
16	190110 - Preparaciones para la alimentacion infantil acondicionadas para la venta	ALTO	3.638	0	10.663	4.39
17	200899 - Los demas: (conservas de frutas)	ALTO	12.277	73	619	22.66
18	200980 - Jugo de cualquier otra fruta o fruto, u hortaliza:	ALTO	30.994	8	7.317	5.71
19	210111 - Extractos, esencias y concentrados de cafe	ALTO	32.009	0	1.419	3034.27
20	230120 - Harina, polvo y "pellets", de pescado o de crustaceos, moluscos o dema	ALTO	19.178	7	2.661	1585.89
21	300420 - Que contengan otros antibioticos:	ALTO	20.603	189	13.288	2.32
22	392020 - Demas placas, laminas, hojas y tiras, de plastico no celular, sin reforzar	ALTO	10.377	1.512	15.115	20.81
23	401110 - Neumaticos nuevos de caucho, del tipo de los utilizados en automoviles	ALTO	13.608	15	14.131	3.26
24	401120 - Neumaticos nuevos de caucho, del tipo de los utilizados en autobuses y	ALTO	8.085	50	20.108	1.75
25	441119 - Demas tableros de fibra de madera u otras materias leñosas, incluso e	ALTO	3.799	30	1.686	45.16
26	441129 - Demas tableros de fibra de madera u otras materias leñosas, con una	ALTO	6.251	31	113	1429.22
27	480419 - Papel y carton para caras (cubiertas) (Kraftliner), excepto crudo, sin es	ALTO	354	0	22.454	5.04
28	481840 - Pañales, toallas y tampones higienicos y articulos higienicos similares, e	ALTO	3.997	9	25.183	10.77
29	482020 - Cuadernos	ALTO	2.689	0	4.737	1.94
30	551321 - Tejidos teñidos, con un contenido de fibras discontinuas de poliester c	ALTO	746	0	642	6.84
31	611520 - Medias de mujer, de titulo inferior a 67 decitex por hilo sencillo:	ALTO	3.572	0	136	123.95
32	630140 - Mantas de fibras sinteticas, excepto las electricas	ALTO	6.365	5	251	7.83
33	630533 - Los demas, de tiras o formas similares, de polietileno o polipropileno:	ALTO	5.119	0	359	1.47
34	640192 - Calzado impermeable y parte superior (corte) de caucho, o de plastico	ALTO	8.523	0	820	61.80
35	691090 - Fregaderos, lavabos, pedestales de lavabos, bañeras, bides, inodoros,	ALTO	16.537	798	2.041	11.01
36	701329 - Articulos de vidrio para beber (vasos, copas, etc.), excepto los de crist	ALTO	2.260	0	2.242	5.06
37	710812 - Oro en las demas formas, en bruto, incluido el oro platinado, excepto	ALTO	8.993	0	531	6990.33
38	732111 - De combustibles gaseosos, o de gas y otros combustibles:	ALTO	16.840	1.345	9.112	7.88
39	760429 - Los demas: (perfiles aluminio)	ALTO	9.242	0	5.355	3.70
40	847989 - Los demas: (otros aparatos mecánicos)	ALTO	739	0	3.366	2.22
41	854411 - Alambre para bobinar, de cobre	ALTO	504	0	310	35.62
42	854459 - Los demas : (cables eléctricos)	ALTO	3.425	0	16.921	9.72
43	870323 - Demas vehiculos con motor de embolo o piston alternativo, de encend	ALTO	46.000	0	175.724	18.51
44	870324 - Demas vehiculos con motor de embolo o piston alternativo, de encend	ALTO	4.467	0	56.113	5.22
45	960810 - Boligrafos :	ALTO	1.428	0	3.747	1.62
	<b>TOTAL</b>		<b>717.434</b>	<b>4.634</b>	<b>512.884</b>	
1	180310 - Pasta de cacao, sin desgrasar	MEDIANO	11.615	116	318	3568.25
2	300410 - Medicamentos que contengan penicilinas o sus derivados con la estru	MEDIANO	1.050	118	3.390	6.34
3	300432 - Medicamentos que contengan hormonas corticosuprarrenales, sin antibi	MEDIANO	1.177	34	1.239	5.20
4	350300 - Gelatinas y sus derivados	MEDIANO	4.060	208	2.148	75.51
5	392220 - Asientos y tapas de inodoros de plastico	MEDIANO	558	37	939	31.65
6	441219 - Demas madera contrachapada constituida exclusivamente por hojas d	MEDIANO	15.574	124	956	27.00
7	540252 - Hilados sencillos sin torsion o con una torsion superior a 50 vueltas p	MEDIANO	2.633	47	306	733.08
8	721710 - Alambre de hierro o acero sin alea, sin revestir, incluso pulido	MEDIANO	649	140	1.713	4.62
9	732190 - Partes de estufas, calderas con hogar, cocinas, calentaplatos, asadore	MEDIANO	546	205	399	59.27
10	732394 - Articulos de uso domestico y sus partes, de hierro o de acero, esmalta	MEDIANO	1.679	648	2.469	16.05
	<b>TOTAL</b>		<b>39.540</b>	<b>1.677</b>	<b>13.877</b>	
	<b>GRAN TOTAL</b>		<b>756.974</b>	<b>6.311</b>	<b>526.762</b>	

Cuadro No. 36

PRODUCTOS POTENCIALES CON HONDURAS BAJO CONDICIONES FAVORABLES DE IVCR &gt;1

SUBPARTIDA	DESCRIPCION	POTENCIAL	EXPORTACIONES DE ECUADOR PROMEDIO 2000-2004		IMPORTACIONES MUNDO
			MUNDO	HONDURAS	HONDURAS
1	30490 - Demas carne de pescado (incluso picada), congelada, excepto filetes	ALTO	1.590	0	184
2	51199 - - Los demas: (productos de origen animal)	ALTO	1.018	2	70
3	60310 - Frescos: (flores)	ALTO	275.939	17	57
4	71022 - - Frijoles (frijoles, porotos, alubias, judias), (Vigna spp., Phaseolus spp.), congelada	ALTO	460	0	318
5	71333 - - Frijol (frijol, poroto, alubia, judia) comun (Phaseolus vulgaris):	ALTO	6.900	0	2.282
6	80440 - Aguacates (paltas), frescos o secos	ALTO	320	0	164
7	80720 - Papayas, frescas	ALTO	850	0	161
8	120210 - Con cascara: (maníes)	ALTO	173	0	440
9	180500 Cacao en polvo sin adición de azucar ni otro edulcorante	ALTO	6.314	0	195
10	180620 - Demas preparaciones alimenticias, bien en bloques o barras con peso superior a	ALTO	779	0	172
11	200490 - Demas hortalizas y las mezclas de hortalizas, preparadas o conservadas (excepto	ALTO	1.302	0	869
12	210111 - - Extractos, esencias y concentrados de cafe	ALTO	32.009	0	414
13	220110 - Agua mineral y agua gasificada, sin azucarar o edulcorar de otro modo ni aromati	ALTO	153	0	27.563
14	220710 - Alcohol etílico sin desnaturalizar con un grado alcoholico volumetrico superior o ig	ALTO	7.429	0	110
15	220840 - Ron y aguardiente de caña o tafia	ALTO	278	0	1.843
16	300420 - Que contengan otros antibioticos:	ALTO	20.603	106	585
17	321519 - - Tinta de imprenta, excepto de color negro	ALTO	170	0	426
18	330290 - Mezclas de sustancias odoríferas (incluidas las disoluciones alcoholicas) a base d	ALTO	134	0	6.756
19	340220 - Preparaciones tensoactivas, para lavar y de limpieza, aunque contengan jabon, e	ALTO	5.749	0	184
20	350691 - - Adhesivos a base de caucho o de materias plasticas (incluidas las resinas artific	ALTO	554	0	614
21	380830 - Herbicidas, inhibidores de germinacion y reguladores del crecimiento de las plant	ALTO	2.094	0	5.868
22	391910 - Placas, laminas, hojas, cintas, tiras y demas formas planas, autoadhesivas, de pl	ALTO	366	0	299
23	392010 - Demas placas, laminas, hojas y tiras, de plastico no celular, sin reforzar, ni estrati	ALTO	1.381	0	958
24	392112 - - Demas placas, laminas, hojas y tiras, celulares, de polimeros de cloruro de vinil	ALTO	543	0	151
25	392119 - - Demas placas, laminas, hojas y tiras, celulares, de los demas plasticos	ALTO	372	0	114
26	392190 - Demas placas, laminas, hojas y tiras, no celulares, de los demas plasticos	ALTO	3.438	648	762
27	441214 - - Los demas, que tengan, por lo menos, una hoja externa de madera distinta de l	ALTO	5.996	173	202
28	441219 - - Demas madera contrachapada constituida exclusivamente por hojas de madera	ALTO	15.574	132	200
29	480300 Papel del tipo utilizado para papel higienico, toallitas para desmaquillar, toallas, se	ALTO	2.053	0	310
30	480419 - - Papel y carton para caras (cubiertas) (Kraftliner), excepto crudo, sin estucar o re	ALTO	354	0	9.994
31	480421 - - Papel Kraft para sacos, crudo, sin estucar o recubrir	ALTO	1.111	0	1.587
32	482020 - Cuadernos	ALTO	2.689	0	336
33	490191 - - Diccionarios y enciclopedias, incluso en fasciculos	ALTO	166	0	162
34	490199 - - Libros, folletos e impresos similares, excepto los diccionarios o enciclopedias	ALTO	632	0	683
35	491199 - - Demas impresos (p. ej.: boletos para el transporte)	ALTO	280	0	85
36	550810 - Hilos de coser de fibras sinteticas discontinua, incluso acondicionado para la ven	ALTO	369	0	917
37	560811 - - Redes confeccionadas para la pesca de materias textiles sinteticas o artificiales	ALTO	99	21	79
38	620349 - - Pantalones, pantalones con peto o cortos, de las demas materias, excepto de la	ALTO	1.057	0	4.785
39	621050 - Demas prendas de vestir para mujeres o niñas (p. ej.: blusas), de fieltro, tela sin t	ALTO	105	0	88
40	640419 - - Demas calzados, con suela de caucho o plastico y parte superior de materia tex	ALTO	2.438	0	749

## Cuadro No. 36 (continuación)

### PRODUCTOS POTENCIALES CON HONDURAS BAJO CONDICIONES FAVORABLES DE IVCR >1

SUBPARTIDA	DESCRIPCION	POTENCIAL	EXPORTACIONES DE ECUADOR PROMEDIO 2000-2004		IMPORTACIONES MUNDO
			MUNDO	HONDURAS	HONDURAS
41	681110 - Placas onduladas, de amianto-cemento, celulosa-cemento o similares	ALTO	562	0	76
42	690890 - Demas baldosas y losas de ceramica, para pavimentacion o revestimiento, barniz	ALTO	3.613	0	270
43	711790 - Bisuteria de otras materias, excepto de metal comun	ALTO	206	0	160
44	731029 - - Demas depositos, barriles, tambores, bidones, latas o botes, cajas y recipientes	ALTO	250	0	97
45	740322 - - Aleaciones a base de cobre-estaño (bronce)	ALTO	180	0	1.562
46	760429 - - Los demas: (perfiles de aluminio)	ALTO	9.242	0	719
47	841370 - Las demas bombas centrifugas:	ALTO	359	0	99
48	841391 - - De bombas:	ALTO	286	0	159
49	841440 - Compresores de aire montados en chasis remolcable de ruedas:	ALTO	545	0	1.250
50	841810 - Combinaciones de refrigerador y congelador-conservador con puertas exteriores	ALTO	108	0	677
51	842481 - - Para agricultura u horticultura: (aparatos mecánicos)	ALTO	1.768	20	69
52	842951 - - Cargadoras y palas cargadoras de carga frontal	ALTO	670	0	926
53	843049 - - Maquinas de sondeo o perforacion, excepto autopropulsadas	ALTO	659	0	132
54	844190 - Partes de maquinas y aparatos de la partida 84.41	ALTO	128	0	126
55	847141 - - Demas maquinas automaticas para tratamiento o procesamiento de datos, digit	ALTO	148	0	3.341
56	847160 - Unidades de entrada o salida, aunque incluyan unidades de memoria en la mism	ALTO	179	0	1.269
57	847720 - Extrusoras para caucho o plasticos	ALTO	205	29	934
58	848180 - Los demas articulos de griferia y organos similares:	ALTO	1.636	0	449
59	850131 - - De potencia inferior o igual a 750 W : (motores y generadores)	ALTO	190	0	271
60	851790 - Partes de aparatos electricos de telefonía o de telegrafía con hilos	ALTO	178	0	1.467
61	852520 - Aparatos emisores con aparato receptores incorporado :	ALTO	323	0	1.438
62	852910 - Antenas y reflectores de antena de cualquier tipo; partes apropiadas para su utiliz	ALTO	98	0	112
63	854411 - - Alambre para bobinar, de cobre	ALTO	504	0	230
64	870321 - - Demas vehiculos con motor de embolo o piston alternativo, de encendido por cf	ALTO	304	0	95
65	940600 Construcciones prefabricadas	ALTO	902	0	191
66	950390 - Demas juguetes	ALTO	2.329	0	220
67	960200 Materias vegetales o minerales para tallar, trabajadas, y manufacturas de estas ma	ALTO	245	0	1.233
	<b>TOTAL</b>		<b>429.656</b>	<b>1.149</b>	<b>89.309</b>
1	160414 - - - Atunes	MEDIANO	175.092	266	1.736
2	230990 - - Demas preparaciones del tipo de las utilizadas para la alimentacion de los anim	MEDIANO	2.129	217	3.131
3	240110 - - Tabaco negro sin desvenar o desnervar	MEDIANO	13.385	374	19.311
4	300410 - - Medicamentos que contengan penicilinas o sus derivados con la estructura del a	MEDIANO	1.050	93	1.406
5	300490 - - - Demas medicamentos, excepto anestesicos, para uso humano, preparados pa	MEDIANO	12.535	309	4.125
6	392020 - Demas placas, laminas, hojas y tiras, de plastico no celular, sin reforzar, ni estrati	MEDIANO	10.377	126	3.113
7	401120 - Neumaticos nuevos de caucho, del tipo de los utilizados en autobuses y camione	MEDIANO	8.085	28	3.167
8	401199 - - Demas Neumaticos nuevos de caucho (p. ej.: ruedecitas de juguetes)	MEDIANO	400	29	438
9	441119 - - Demas tableros de fibra de madera u otras materias leñosas, incluso aglomerac	MEDIANO	3.799	52	2.409
10	441121 - - Tableros de fibra de madera u otras materias leñosas, incluso aglomerados con	MEDIANO	1.094	4	1.641
11	441129 - - Demas tableros de fibra de madera u otras materias leñosas, con una masa vol	MEDIANO	6.251	52	344
12	441214 - - Los demas, que tengan, por lo menos, una hoja externa de madera distinta de l	MEDIANO	5.996	173	202
13	691090 - Fregaderos, lavabos, pedestales de lavabos, bañeras, bides, inodoros, cisternas,	MEDIANO	16.537	224	3.182
14	730900 Depositos, sistemas, cubas y recipientes similares para cualquier materia (con exc	MEDIANO	341	69	4.632
15	732111 - - - Cocinas de uso domestico, de combustible gaseoso, de gas y otros combustib	MEDIANO	16.840	112	90
16	732394 - - Articulos de uso domestico y sus partes, de hierro o de acero, esmaltados.	MEDIANO	1.679	266	505
	<b>TOTAL</b>		<b>84.986</b>	<b>1.538</b>	<b>25.254</b>
	<b>GRAN TOTAL</b>		<b>514.642</b>	<b>2.687</b>	<b>114.563</b>

FUENTE: Ecuador: Banco Central; Honduras: Trade Map  
ELABORACION: Consultor



#### **4.4.3 Relaciones de Precios Unitarios por productos**

El indicador de precios unitarios debe ser menor que uno en cuyo caso mostraría que los precios de exportación FOB de una determinada partida de Ecuador, resultan menores frente a los precios de importación FOB de un país centroamericano.

##### El Salvador

Las partidas que presentan una relación de precios unitarios favorables para Ecuador son 53. En general, las partidas que mantienen una relación desfavorable por tener precios relativos altos son: camarones; flores; demás hortalizas; piñas; maníes; tabaco; perfumes; preparaciones tensoactivas para lavar o limpiar; medias; hilos y tejidos; calzado, demás conductores eléctricos. En cambio, las principales partidas que muestran una relación favorable (precios < 1, menor que 1) son: los demás chocolates, los demás condimentos, demás bebidas no alcohólicas, herbicidas, cintas y tiras autoadhesivas, asientos y tapas de inodoros, cuadernos, medias, medicamentos que contengan otros antibióticos, fregaderos, cocinas. Ver Cuadro No. 37.

##### Guatemala

Las partidas que presentan una relación de precios unitarios favorables para Ecuador alcanzan 47. Las partidas que mantiene una relación desfavorable por tener precios relativos altos son: fréjol; maíz duro; pimienta; grasas y aceites vegetales; preparaciones alimenticias para niños; extractos de café; los demás medicamentos; cuadernos; medias para mujer; demás perfiles de aluminio; demás cables eléctricos; demás madera contrachapada. Las principales partidas que muestran una relación favorable (precios < 1, menor que 1) son: camarones, preparaciones y conservas de sardinas, preparaciones y conservas de atunes, chicles, demás preparaciones alimenticias, plásticos, medicinas que contengan otros antibióticos, neumáticos, fregaderos, bolígrafos, pasta de cacao, asientos y tapas de inodoros, cocinas. Ver Cuadro No. 38

##### Honduras

Las partidas que presentan una relación de precios unitarios favorables para Ecuador alcanzan 49. Las partidas que mantienen una relación desfavorable por tener precios relativos altos son: flores; demás preparaciones alimenticias; medicinas con otros antibióticos; preparaciones tensoactivas para lavar o limpiar; tiras adhesivas; cuadernos; camisas; pantalones; calzado; baldosas y losas cerámicas; demás neumáticos; clavos; perfiles de aluminio; cocinas. Las principales partidas que muestran una relación favorable (precios < 1, menor que 1) son: frijoles, aceite de palma, demás hortalizas preparadas, camisetas de las demás materias textiles, atunes, tabaco negro sin desvenar, tableros de fibra de madera, fregaderos. Ver Cuadro No. 39

Cuadro No. 37

PRODUCTOS POTENCIALES CON EL SALVADOR BAJO CONDICIONES FAVORABLES DE PRECIOS UNITARIOS <1							
SUBPARTIDA	DESCRIPCION	POTENCIAL	ECUADOR PROMEDIO 2000-2004		IMPORTACIONES MUNDO	Relación precios unitarios	
			MUNDO	SALVADOR	SALVADOR		
1	30623	-- Camarones, langostinos y demas Decapodos natantia:	ALTO	414	1	153	0,80
2	80520	-- Mandarinas (incluidas las tangerinas y satsumas); clementinas, wilkings e	ALTO	172	0	155	0,10
3	90411	-- Pimienta, sin triturar ni pulverizar	ALTO	2.277	2	422	0,47
4	120100	Habas (porotos, frijoles, frejoles) de soja (soya), incluso quebrantadas	ALTO	11.405	0	329	0,35
5	170199	-- Azucar de caña o de remolacha refinados y sacarosa quimicamente per	ALTO	7.832	0	66	0,22
6	180620	-- Demas preparaciones alimenticias, bien en bloques o barras con peso su	ALTO	779	0	237	0,94
7	180690	-- Los demas chocolates y preparaciones alimnticias que contengan cacac	ALTO	291	0	2.946	0,95
8	210390	-- Los demas: (condimentos)	ALTO	896	0	11.065	0,83
9	220290	-- Demas bebidas no alcoholicas, con exclusion de los jugos de frutas u otr	ALTO	524	0	1.692	0,33
10	220840	-- Ron y aguardiente de caña o tafia	ALTO	278	0	1.319	0,64
11	230120	-- Harina, polvo y "pellets", de pescado o de crustaceos, moluscos o demas	ALTO	19.178	23	69	0,70
12	230990	-- Las demas: (premezclas alimentación animales)	ALTO	2.129	2	4.460	0,35
13	291732	-- Ortoftalatos de dioctilo	ALTO	587	0	561	0,91
14	321519	-- Tinta de imprenta, excepto de color negro	ALTO	170	0	4.145	0,66
15	380830	-- Herbicidas, inhibidores de germinacion y reguladores del crecimiento de l	ALTO	2.094	0	12.148	0,78
16	391590	-- Desechos, desperdicios y recortes, de los demas plasticos	ALTO	112	0	881	0,50
17	391990	-- Placas, laminas, hojas, cintas, tiras y demas formas planas, autoadhesiv	ALTO	108	0	2.427	0,74
18	392220	-- Asientos y tapas de inodoros de plastico	ALTO	558	16	333	0,63
19	392329	-- De los demas plasticos:	ALTO	151	0	1.715	0,55
20	392690	-- Las demas:	ALTO	503	1	9.992	0,24
21	420229	-- Bolsos de mano, incluso con bandolera o sin asa, excepto con la superfi	ALTO	122	0	754	0,66
22	440320	-- Demas maderas en bruto, incluso descortezadas, desalburadas o escuad	ALTO	258	0	74	0,13
23	441219	-- Demas madera contrachapada constituida exclusivamente por hojas de	ALTO	15.574	12	1.796	0,91
24	441700	Herramientas, monturas y mangos de herramientas, monturas y mangos de	ALTO	115	0	2.003	0,16
25	470790	-- Demas desperdicios y desechos de papel y carton	ALTO	131	0	10.688	0,40
26	482020	-- Cuadernos	ALTO	2.689	0	3.114	0,91
27	520832	-- Tejidos teñidos con un contenido de algodón superior o igual a 85%, de	ALTO	102	0	257	0,91
28	600293	-- Demas tejidos de punto, de fibras sinteticas o artificiales	ALTO	192	0	165	0,64
29	610831	-- Camisones y pijamas, de punto, de algodón, para mujeres o niñas	ALTO	202	0	158	0,24
30	611592	-- Medias, calcetines y articulos similares, de algodón	ALTO	364	0	1.183	0,94
31	621790	-- Partes de prendas o de complementos de vestir, de materias textiles, exc	ALTO	156	0	104	0,32
32	711319	-- Articulos de joyeria y sus partes, de otros metales preciosos, incluso rev	ALTO	7.254	0	798	0,00
33	720410	-- Desperdicios y desechos, de hierro o acero	ALTO	336	0	1.423	0,86
34	720430	-- Desperdicios y desechos, de hierro o de acero estañados	ALTO	86	0	82	0,65
35	721491	-- Barras de hierro o acero sin alear, laminadas o extrudidas en caliente, a	ALTO	226	0	619	0,80
36	731029	-- Demas depositos, barriles, tambores, bidones, latas o botes, cajas y reci	ALTO	250	0	448	0,56
37	731700	Puntas, clavos, chinchetas, grapas apuntadas, grapas onduladas o biselad	ALTO	437	0	1.617	0,52
38	732690	-- Demas manufacturas de hierro o de acero, excepto las moldeadas	ALTO	421	0	954	0,53
39	830990	-- Tapones y tapas (incluidos los tapones vertederos), capsulas para botella	ALTO	1.074	0	5.002	0,30
40	841229	-- Demas motores hidraulico, excepto con movimiento rectilineo (embolo)	ALTO	117	1	82	0,65
41	841810	-- Combinaciones de refrigerador y congelador-conservador con puertas ex	ALTO	108	0	1.005	0,98
42	842230	-- Maquinas y aparatos para llenar, cerrar, tapar, taponar o etiquetar botella	ALTO	305	0	4.836	0,22
43	843999	-- Partes de maquinas y aparatos para la fabricacion y el acabado del pap	ALTO	128	0	424	0,18
44	847170	-- Unidades de memoria	ALTO	108	0	3.070	0,10
45	848180	-- Los demas articulos de griferia y organos similares:	ALTO	1.636	17	4.128	0,62
46	850710	-- Acumuladores electricos de plomo, incluidos sus separadores, aunque se	ALTO	348	0	3.313	0,76
47	851730	-- Aparatos de conmutacion para telefonía o telegrafía :	ALTO	179	0	6.001	0,01
48	854459	-- Los demas : (cables)	ALTO	3.425	30	9.237	0,96
		<b>TOTAL</b>		<b>86.800</b>	<b>104</b>	<b>118.448</b>	
1	300420	-- Medicamentos que contengan otros antibioticos (excepto penicilina o su	MEDIANO	20.602,7	158,3	7.363,0	0,72
2	300490	-- Demas medicamentos, excepto anesteticos, para uso humano, prepar	MEDIANO	12.535,1	501,8	121.512,0	0,16
3	401110	-- Neumaticos nuevos de caucho, del tipo de los utilizados en automoviles d	MEDIANO	13.608,2	85,2	9.940,6	0,94
4	691090	-- Fregaderos, lavabos, pedestales de lavabos, bañeras, bides, inodoros, c	MEDIANO	16.536,9	90,4	1.117,0	0,87
5	732111	-- Cocinas de uso domestico, de combustible gaseoso, de gas y otros co	MEDIANO	16.840,0	860,1	7.025,6	0,87
		<b>TOTAL</b>		<b>80.122,9</b>	<b>1.695,7</b>	<b>146.958,2</b>	

## Cuadro No. 38

### PRODUCTOS POTENCIALES CON GUATEMALA BAJO CONDICIONES FAVORABLES DE IVCR >1

SUBPARTIDA	DESCRIPCION	POTENCIAL	EXPORTACIONES DE ECUADOR PROMEDIO 2000-2004		IMPORTACIONES MUNDO	IVCR
			MUNDO	GUATEMALA		
1	30420 - Filetes de pescado, congelados	ALTO	18.529	0	281	184,65
2	30623 - Camarones, langostinos y demas Decapodos natantia:	ALTO	414	0	438	1,60
3	71333 - Frijol (frijol, poroto, alubia, judia) comun (Phaseolus vulgaris):	ALTO	6.900	0	2.954	4,28
4	81190 - Los demas: (frutas procesadas)	ALTO	7.437	9	54	6,28
5	90411 - Pimienta, sin triturar ni pulverizar	ALTO	2.277	7	57	3,35
6	100590 - Los demas: (maiz)	ALTO	9.343	0	63.569	27,74
7	100630 - Arroz semiblanqueado o blanqueado, incluso pulido o glaseado	ALTO	11.126	0	609	18,40
8	120100 Habas (porortos, frijoles, frejoles) de soja (soya), incluso quebrantadas	ALTO	11.405	0	1.835	12,22
9	150790 - Aceite de soya (soja) y sus fracciones, refinado, pero sin modificar quim	ALTO	2.564	0	534	1,24
10	160413 - Preparaciones y conservas de sardinas, sardinelas y espadines, enter	ALTO	24.541	103	3.271	19076,17
11	160414 - Preparaciones y conservas de atunes, listados y bonitos, entero o en t	ALTO	175.092	45	1.711	882,63
12	160420 - Demas preparaciones y conservas de pescado, excepto entero o en tro	ALTO	113.748	182	147	88417,74
13	160520 - Preparaciones y conservas de camarones, langostinos, quisquillas y ga	ALTO	4.444	0	202	3454,21
14	170410 - Chiclos y demas gomas de mascar, incluso recubiertos de azucar:	ALTO	11.526	98	5.839	4,31
15	170490 - Los demas: (confiteria)	ALTO	15.467	118	14.218	2,03
16	190110 - Preparaciones para la alimentacion infantil acondicionadas para la vent	ALTO	3.638	0	10.663	4,39
17	200899 - Los demas: (conservas de frutas)	ALTO	12.277	73	619	22,66
18	200980 - Jugo de cualquier otra fruta o fruto, u hortaliza:	ALTO	30.994	8	7.317	5,71
19	210111 - Extractos, esencias y concentrados de cafe	ALTO	32.009	0	1.419	3034,27
20	230120 - Harina, polvo y "pellets", de pescado o de crustaceos, moluscos o dema	ALTO	19.178	7	2.661	1585,89
21	300420 - Que contengan otros antibioticos:	ALTO	20.603	189	13.288	2,32
22	392020 - Demas placas, laminas, hojas y tiras, de plastico no celular, sin reforzar	ALTO	10.377	1.512	15.115	20,81
23	401110 - Neumaticos nuevos de caucho, del tipo de los utilizados en automoviles	ALTO	13.608	15	14.131	3,26
24	401120 - Neumaticos nuevos de caucho, del tipo de los utilizados en autobuses	ALTO	8.085	50	20.108	1,75
25	441119 - Demas tableros de fibra de madera u otras materias leñosas, incluso d	ALTO	3.799	30	1.686	45,16
26	441129 - Demas tableros de fibra de madera u otras materias leñosas, con una	ALTO	6.251	31	113	1429,22
27	480419 - Papel y carton para caras (cubiertas) (Kraftliner), excepto crudo, sin es	ALTO	354	0	22.454	5,04
28	481840 - Pañales, toallas y tampones higienicos y articulos higienicos similares,	ALTO	3.997	9	25.183	10,77
29	482020 - Cuadernos	ALTO	2.689	0	4.737	1,94
30	551321 - Tejidos teñidos, con un contenido de fibras discontinuas de poliester o	ALTO	746	0	642	6,84
31	611520 - Medias de mujer, de titulo inferior a 67 decitex por hilo sencillo:	ALTO	3.572	0	136	123,95
32	630140 - Mantas de fibras sinteticas, excepto las electricas	ALTO	6.365	5	251	7,83
33	630533 - Los demas, de tiras o formas similares, de polietileno o polipropileno:	ALTO	5.119	0	359	1,47
34	640192 - Calzado impermeable y parte superior (corte) de caucho, o de plastico	ALTO	8.523	0	820	61,80
35	691090 - Fregaderos, lavabos, pedestales de lavabos, bañeras, bides, inodoros,	ALTO	16.537	798	2.041	11,01
36	701329 - Articulos de vidrio para beber (vasos, copas, etc.), excepto los de crist	ALTO	2.260	0	2.242	5,06
37	710812 - Oro en las demas formas, en bruto, incluido el oro platinado, excepto	ALTO	8.993	0	531	6990,33
38	732111 - De combustibles gaseosos, o de gas y otros combustibles:	ALTO	16.840	1.345	9.112	7,88
39	760429 - Los demas: (perfiles aluminio)	ALTO	9.242	0	5.355	3,70
40	847989 - Los demas: (otros aparatos mecánicos)	ALTO	739	0	3.366	2,22
41	854411 - Alambre para bobinar, de cobre	ALTO	504	0	310	35,62
42	854459 - Los demas: (cables eléctricos)	ALTO	3.425	0	16.921	9,72
43	870323 - Demas vehiculos con motor de embolo o piston alternativo, de encend	ALTO	46.000	0	175.724	18,51
44	870324 - Demas vehiculos con motor de embolo o piston alternativo, de encend	ALTO	4.467	0	56.113	5,22
45	960810 - Boligrafos:	ALTO	1.428	0	3.747	1,62
	<b>TOTAL</b>		<b>717.434</b>	<b>4.634</b>	<b>512.884</b>	
1	180310 - Pasta de cacao, sin desgrasar	MEDIANO	11.615	116	318	3568,25
2	300410 - Medicamentos que contengan penicilinas o sus derivados con la estru	MEDIANO	1.050	118	3.390	6,34
3	300432 - Medicamentos que contengan hormonas corticosteroides, sin antibi	MEDIANO	1.177	34	1.239	5,20
4	350300 - Gelatinas y sus derivados	MEDIANO	4.060	208	2.148	75,51
5	392220 - Asientos y tapas de inodoros de plastico	MEDIANO	558	37	939	31,65
6	441219 - Demas madera contrachapada constituida exclusivamente por hojas d	MEDIANO	15.574	124	956	27,00
7	540252 - Hilados sencillos sin torsion o con una torsion superior a 50 vueltas p	MEDIANO	2.633	47	306	733,08
8	721710 - Alambre de hierro o acero sin alea, sin revestir, incluso pulido	MEDIANO	649	140	1.713	4,62
9	732190 - Partes de estufas, calderas con hogar, cocinas, calentaplatos, asadore	MEDIANO	546	205	399	59,27
10	732394 - Articulos de uso domestico y sus partes, de hierro o de acero, esmalta	MEDIANO	1.679	648	2.469	16,05
	<b>TOTAL</b>		<b>39.540</b>	<b>1.677</b>	<b>13.877</b>	
	<b>GRAN TOTAL</b>		<b>756.974</b>	<b>6.311</b>	<b>526.762</b>	

FUENTE: Ecuador: Banco Central; Guatemala: Trade Map  
ELABORACION: Consultor

### Cuadro No. 39

**PRODUCTOS POTENCIALES CON HONDURAS BAJO CONDICIONES FAVORABLES DE PRECIOS UNITARIOS <1**

SUBPARTIDA	DESCRIPCION	POTENCIAL	EXPORTACIONES DE ECUADOR PROMEDIO 2000-2004		IMPORTACION ES MUNDO	Relación precios unitarios	
			MUNDO	HONDURAS	HONDURAS		
1	30490	- Demas carne de pescado (incluso picada), congelada, excepto filetes	ALTO	1.590	0	184	0,19
2	51199	- Los demas: (productos de origen animal)	ALTO	1.018	2	70	0,11
3	70820	- Frijoles (frijoles, porotos, alubias, judias), (Vigna spp., Phaseolus spp.),	ALTO	185	0	51	0,16
4	70890	- Demas hortalizas (incluso silvestres), aunque estan desvainadas, fresca	ALTO	196	0	52	0,31
5	71022	- Frijoles (frijoles, porotos, alubias, judias), (Vigna spp., Phaseolus spp.)	ALTO	460	0	318	0,02
6	71333	- Frijol (frijol, poroto, alubia, judia) comun (Phaseolus vulgaris):	ALTO	6.900	0	2.282	0,15
7	71490	- Arrurruz o salep, aguaturmas (patacas) y raices y tuberculos similares (e	ALTO	785	0	117	0,01
8	80440	- Aguacates (paltas), frescos o secos	ALTO	320	0	164	1,00
9	80720	- Papayas, frescas	ALTO	850	0	161	0,01
10	120210	- Con cascara: (manies)	ALTO	173	0	440	0,00
11	151190	- Aceite de palma y sus fracciones, refinado, pero sin modificar quimicame	ALTO	8.298	0	535	0,52
12	180500	- Cacao en polvo sin adiccion de azucar ni otro edulcorante	ALTO	6.314	0	195	0,97
13	200490	- Demas hortalizas y las mezclas de hortalizas, preparadas o conservadas	ALTO	1.302	0	869	0,13
14	210111	- Extractos, esencias y concentrados de cafe	ALTO	32.009	0	414	0,43
15	220110	- Agua mineral y agua gasificada, sin azucarar o edulcorar de otro modo r	ALTO	153	0	27.563	0,00
16	220710	- Alcohol etilico sin desnaturalizar con un grado alcoholico volumetrico sup	ALTO	7.429	0	110	0,12
17	220840	- Ron y aguardiente de caña o tafia	ALTO	278	0	1.843	0,66
18	330290	- Mezclas de sustancias odoriferas (incluidas las disoluciones alcoholicas)	ALTO	134	0	6.756	0,50
19	330300	- Perfumes y aguas de tocador	ALTO	120	0	2.674	0,96
20	380830	- Herbicidas, inhibidores de germinacion y reguladores del crecimiento de	ALTO	2.094	0	5.868	1,00
21	392321	- Sacos (bolsas), bolsitas y cucuruchos, de polimeros de etileno	ALTO	4.921	2	3.259	0,18
22	441214	- Los demas, que tengan, por lo menos, una hoja externa de madera dis	ALTO	5.996	173	202	0,03
23	441219	- Demas madera contrachapada constituida exclusivamente por hojas de	ALTO	15.574	132	200	0,72
24	480300	- Papel del tipo utilizado para papel higienico, toallitas para desmaquillar, to	ALTO	2.053	0	310	0,82
25	480419	- Papel y carton para caras (cubiertas) (Kraftliner), excepto crudo, sin es	ALTO	354	0	9.994	0,06
26	480421	- Papel Kraft para sacos, crudo, sin estucar o recubrir	ALTO	1.111	0	1.587	0,17
27	550810	- Hilos de coser de fibras sinteticas discontinua, incluso acondicionado pa	ALTO	369	0	917	0,20
28	610990	- De las demas materias textiles: (camisetas)	ALTO	1.366	0	20.583	0,25
29	711790	- Bisuteria de otras materias, excepto de metal comun	ALTO	206	0	160	0,00
30	721621	- Perfiles de hierro o de acero sin alear, en L, simplemente laminados o	ALTO	110	0	2.341	0,54
31	731100	- Recipientes para gas comprimido o licuado, de fundicion, hierro o acero	ALTO	253	0	887	0,49
32	740322	- Aleaciones a base de cobre-estaño (bronce)	ALTO	180	0	1.562	0,00
33	841440	- Compresores de aire montados en chasis remolcable de ruedas:	ALTO	545	0	1.250	0,60
34	847141	- Demas maquinas automaticas para tratamiento o procesamiento de da	ALTO	148	0	3.341	0,68
35	847720	- Extrusoras para caucho o plasticos	ALTO	205	29	934	0,08
36	850131	- De potencia inferior o igual a 750 W : (motores y generadores)	ALTO	190	0	271	0,20
37	854411	- Alambre para bobinar, de cobre	ALTO	504	0	230	0,61
38	940169	- Demas asientos, sin tapizar, con armazon de madera	ALTO	249	0	424	0,85
39	960200	- Materias vegetales o minerales para tallar, trabajadas, y manufacturas de	ALTO	245	0	1.233	0,11
		<b>TOTAL</b>		<b>105.187</b>	<b>338</b>	<b>100.353</b>	
1	160414	- - - Atunes	MEDIANO	175.092	266	1.736	0,21
2	240110	- - Tabaco negro sin desvenar o desnervar	MEDIANO	13.385	374	19.311	0,56
3	300410	- Medicamentos que contengan penicilinas o sus derivados con la estruc	MEDIANO	1.050	93	1.406	0,02
4	392020	- Demas placas, laminas, hojas y tiras, de plastico no celular, sin reforzar,	MEDIANO	10.377	126	3.113	2,02
5	441119	- Demas tableros de fibra de madera u otras materias leñosas, incluso a	MEDIANO	3.799	52	2.409	0,13
6	441121	- Tableros de fibra de madera u otras materias leñosas, incluso aglomer	MEDIANO	1.094	4	1.641	0,17
7	441129	- Demas tableros de fibra de madera u otras materias leñosas, con una	MEDIANO	6.251	52	344	0,01
8	441214	- Los demas, que tengan, por lo menos, una hoja externa de madera dis	MEDIANO	5.996	173	202	0,03
9	691090	- Fregaderos, lavabos, pedestales de lavabos, bañeras, bides, inodoros, c	MEDIANO	16.537	224	3.182	0,02
10	730900	- Depositos, cisternas, cubas y recipientes similares para cualquier materia	MEDIANO	341	69	4.632	0,09
		<b>TOTAL</b>		<b>45.447</b>	<b>794</b>	<b>16.930</b>	

FUENTE: Ecuador: Banco Central, Honduras: Trade Map  
ELABORACION: Consultor

Antes de pasar al análisis de las veces de importación, se entiende que, los listados de productos de interés que muestran una relación de precios menor a 1, bien podrían ser las listas iniciales de la posible negociación de Ecuador con los tres países centroamericanos. De todos modos, quedaría a criterio de las autoridades comerciales ecuatorianas observar los otros listados en base a los indicadores restantes.

El priorizar en el indicador de precios no quiere decir que se está restando importancia a los otros indicadores utilizados en este estudio como es el caso del IVCR, ya que algunos de las subpartidas con IVCR mayor a 1 están incorporados en esta selección. Dado que el trabajo busca establecer prioridades frente a una negociación, se han tratado de identificar los productos que tienen amplias ventajas de beneficiarse de una apertura inmediata de los mercados del Triángulo Norte, el resto de productos si bien tienen potencialidades, los objetivos de su tratamiento en acceso a mercados debe permitir adaptar las condiciones de competencia para un mayor aprovechamiento de la liberación de aranceles y medidas no arancelarias.

#### **4.4.4 Veces que los países centroamericanos importaron con respecto a lo que Ecuador exportó**

En los siguientes cuadros se detalla cada una de las partidas que tienen una relación mayor que 0,5 ( $>0,5$ ); valor que ha sido definido como umbral. Un coeficiente muy bajo implicaría de cierta manera un mercado relativo muy reducido. Mientras más alto es este indicador, la potencialidad no solo se presentaría vía una desviación de comercio de los flujos existentes, sino también la posibilidad de ampliar esos flujos mediante nuevas inversiones en esos sectores potenciales.

## Cuadro No. 40

### PRODUCTOS POTENCIALES CON EL SALVADOR CONDICIONES FAVORABLES VECES IMPORTACION CON RESPECTO EXPORTACIONES >0.5 VECES

SUBPARTIDA	DESCRIPCION	POTENCIAL	ECUADOR PROMEDIO 2000-2004		IMPORTACIONES MUNDO	Numero veces que Salvador importó lo que Ecuador exportó
			MUNDO	SALVADOR	SALVADOR	
1	70890 - Demas hortalizas (incluso silvestres), aunque estan desvainadas	ALTO	196	0	245	1,25
2	80520 - Mandarinas (incluidas las tangerinas y satsumas); clementinas	ALTO	172	0	155	0,90
3	180690 - Los demas chocolates y preparaciones alimenticias que contera	ALTO	291	0	2.946	10,11
4	210390 - Los demas: (condimentos)	ALTO	896	0	11.065	12,35
5	220290 - Demas bebidas no alcoholicas, con exclusion de los jugos de fr	ALTO	524	0	1.692	3,23
6	220840 - Ron y aguardiente de caña o tafia	ALTO	278	0	1.319	4,74
7	230990 - Las demas: (premezclas alimentacion y reguladores animales)	ALTO	2.129	2	4.460	2,10
8	291732 - - Ortoftalatos de dioctilo	ALTO	587	0	561	0,96
9	320810 - Pinturas y barnices a base de poliesteres, disperso o disueltos	ALTO	180	0	5.449	30,24
10	321519 - - Tinta de imprenta, excepto de color negro	ALTO	170	0	4.145	24,31
11	330300 - Perfumes y aguas de tocador	ALTO	120	0	13.571	113,52
12	340220 - Preparaciones tensoactivas, para lavar y de limpieza, aunque c	ALTO	5.749	0	6.888	1,20
13	380830 - Herbicidas, inhibidores de germinacion y reguladores del crecer	ALTO	2.094	0	12.148	5,80
14	391590 - Desechos, desperdicios y recortes, de los demas plasticos	ALTO	112	0	881	7,83
15	391721 - - Tubos rigidos de polimeros de etileno	ALTO	141	0	697	4,94
16	391990 - Placas, laminas, hojas, cintas, tiras y demas formas planas, au	ALTO	108	0	2.427	22,56
17	392190 - Demas placas, laminas, hojas y tiras, no celulares, de los dema	ALTO	3.438	63	4.530	1,32
18	392329 - - De los demas plasticos:	ALTO	151	0	1.715	11,35
19	392690 - Las demas:	ALTO	503	1	9.992	19,87
20	420229 - - Bolsos de mano, incluso con bandolera o sin asa, excepto co	ALTO	122	0	754	6,19
21	441700 - Herramientas, monturas y mangos de herramientas, monturas y	ALTO	115	0	2.003	17,37
22	470790 - Demas desperdicios y desechos de papel y carton	ALTO	131	0	10.688	81,60
23	482020 - Cuadernos	ALTO	2.689	0	3.114	1,16
24	520832 - - Tejidos teñidos con un contenido de algodón superior o igual	ALTO	102	0	257	2,51
25	611020 - Sueteres, jerseys, pullovers, cardigans, chalecos y articulos sin	ALTO	380	0	440	1,16
26	611592 - - Medias, calcetines y articulos similares, de algodón	ALTO	364	0	1.183	3,25
27	630260 - Ropa de tocador o de cocina, de tejido de toalla con bucles, de	ALTO	219	4	866	3,95
28	640299 - - Calzado con suela y parte superior (corte) de caucho o plastic	ALTO	643	0	12.184	18,96
29	720410 - Desperdicios y desechos, de hierro o acero	ALTO	336	0	1.423	4,24
30	720430 - Desperdicios y desechos, de hierro o de acero estañados	ALTO	86	0	82	0,95
31	721491 - - Barras de hierro o acero sin alea, laminadas o extrudidas en	ALTO	226	0	619	2,74
32	731029 - - Demas depositos, barriles, tambores, bidones, latas o botes,c	ALTO	250	0	448	1,79
33	731700 - Puntas, clavos, chinchetas, grapas apuntadas, grapas ondulada	ALTO	437	0	1.617	3,70
34	732690 - Demas manufacturas de hierro o de acero, excepto las moldea	ALTO	421	0	954	2,26
35	830990 - Tapones y tapas (incluidos los tapones vertederos), capsulas p	ALTO	1.074	0	5.002	4,66
36	841810 - Combinaciones de refrigerador y congelador-conservador con	ALTO	108	0	1.005	9,30
37	842230 - Maquinas y aparatos para llenar, cerrar, tapar, taponar o etique	ALTO	305	0	4.836	15,84
38	843049 - Maquinas de sondeo o perforacion, excepto autopropulsadas	ALTO	659	0	1.402	2,13
39	843999 - - Partes de maquinas y aparatos para la fabricacion y el acabar	ALTO	128	0	424	3,31
40	847160 - Unidades de entrada o salida, aunque incluyan unidades de me	ALTO	179	0	12.283	68,57
41	847170 - Unidades de memoria	ALTO	108	0	3.070	28,48
42	848180 - Los demas articulos de griferia y organos similares:	ALTO	1.636	17	4.128	2,52
43	850710 - Acumuladores electricos de plomo, incluidos sus separadores,	ALTO	348	0	3.313	9,51
44	851730 - Aparatos de conmutacion para telefonía o telegrafia :	ALTO	179	0	6.001	33,61
45	854459 - - Los demas : (cables)	ALTO	3.425	30	9.237	2,70
46	940169 - - Demas asientos, sin tapizar, con armazon de madera	ALTO	249	0	252	1,01
47	940390 - Partes : (muebles)	ALTO	688	0	1.469	2,14
	<b>TOTAL</b>		<b>33.444</b>	<b>117</b>	<b>173.939</b>	
1	300490 - - Demas medicamentos, excepto anestésicos, para uso huma	MEDIANO	12.535,1	501,8	121.512,0	9,69
2	401110 - Neumaticos nuevos de caucho, del tipo de los utilizados en aut	MEDIANO	13.608,2	85,2	9.940,6	0,73
3	732190 - Partes de estufas, calderas con hogar, cocinas, calentaplatos,	MEDIANO	545,5	72,3	314,0	0,58
	<b>TOTAL</b>		<b>26.688,8</b>	<b>659,3</b>	<b>131.766,6</b>	

## Cuadro No. 41

### PRODUCTOS POTENCIALES CON GUATEMALA CONDICIONES FAVORABLES VECES IMPORTACION CON RESPECTO EXPORTACIONES >0.5 VECES

SUBPARTIDA	DESCRIPCION	POTENCIAL	EXPORTACIONES DE ECUADOR PROMEDIO 2000-2004		IMPORTACIONES MUNDO	Numero veces que Guatemala importó lo que Ecuador exportó	
			MUNDO	GUATEMALA	GUATEMALA		
1	30623	-- Camarones, langostinos y demas Decapodos natantia:	ALTO	414	0	438	1,06
2	100590	- Los demas: (maiz)	ALTO	9.343	0	63.569	6,80
3	170410	- Chicles y demas gomas de mascar, incluso recubiertos de azucar:	ALTO	11.526	98	5.839	0,51
4	170490	- Los demas: (confiteria)	ALTO	15.467	118	14.218	0,92
5	190110	- Preparaciones para la alimentacion infantil acondicionadas para la v	ALTO	3.638	0	10.663	2,93
6	190590	- Demas productos de panaderia, pasteleria o galleteria (excepto pan	ALTO	1.549	8	10.768	6,95
7	210690	- Las demas: (preparaciones alimenticias)	ALTO	4.260	1	73.570	17,27
8	300420	- Que contengan otros antibioticos:	ALTO	20.603	189	13.288	0,64
9	300490	- Los demas: (medicamentos)	ALTO	12.535	575	173.183	13,82
10	340119	-- Los demas: (jabones)	ALTO	5.234	0	7.116	1,36
11	392020	- Demas placas, laminas, hojas y tiras, de plastico no celular, sin refo	ALTO	10.377	1.512	15.115	1,46
12	392321	- Sacos (bolsas), bolsitas y cucuruchos, de polimeros de etileno	ALTO	4.921	0	6.090	1,24
13	401110	- Neumaticos nuevos de caucho, del tipo de los utilizados en automov	ALTO	13.608	15	14.131	1,04
14	401120	- Neumaticos nuevos de caucho, del tipo de los utilizados en autobus	ALTO	8.085	50	20.108	2,49
15	480419	- Papel y carton para caras (cubiertas) (Kraftliner), excepto crudo, si	ALTO	354	0	22.454	63,42
16	481810	- Papel higienico, en rollos de anchura inferior o igual a 36 cm	ALTO	3.373	0	11.521	3,42
17	481840	- Pañales, toallas y tampones higienicos y articulos higienicos similar	ALTO	3.997	9	25.183	6,30
18	482020	- Cuadernos	ALTO	2.689	0	4.737	1,76
19	551321	-- Tejidos teñidos, con un contenido de fibras discontinuas de poliest	ALTO	746	0	642	0,86
20	691010	- Fregaderos, lavabos, pedestales de lavabos, bañeras, bides, inodor	ALTO	2.477	9	1.656	0,67
21	701329	- Articulos de vidrio para beber (vasos, copas, etc.), excepto los de d	ALTO	2.260	0	2.242	0,99
22	732111	-- De combustibles gaseosos, o de gas y otros combustibles:	ALTO	16.840	1.345	9.112	0,54
23	760429	-- Los demas: (perfiles aluminio)	ALTO	9.242	0	5.355	0,58
24	847989	-- Los demas: (otros aparatos mecánicos)	ALTO	739	0	3.366	4,55
25	854411	-- Alambre para bobinar, de cobre	ALTO	504	0	310	0,61
26	854459	-- Los demas : (cables eléctricos)	ALTO	3.425	0	16.921	4,94
27	870323	- Demas vehiculos con motor de embolo o piston alternativo, de enc	ALTO	46.000	0	175.724	3,82
28	870324	- Demas vehiculos con motor de embolo o piston alternativo, de enc	ALTO	4.467	0	56.113	12,56
29	960810	- Boligrafos :	ALTO	1.428	0	3.747	2,62
		<b>TOTAL</b>		<b>220.100</b>	<b>3.929</b>	<b>767.180</b>	
1	300410	-- Medicamentos que contengan penicilinas o sus derivados con la e	MEDIANO	1.050	118	3.390	3,23
2	300432	Medicamentos que contengan hormonas corticosuprarrenales, sin ar	MEDIANO	1.177	34	1.239	1,05
3	350300	- Gelatinas y sus derivados	MEDIANO	4.060	208	2.148	0,53
4	392220	- Asientos y tapas de inodoros de plastico	MEDIANO	558	37	939	1,68
5	721710	- Alambre de hierro o acero sin alea, sin revestir, incluso pulido	MEDIANO	649	140	1.713	2,64
6	730490	- Demas tubos y perfiles huecos, sin soldadura, de hierro o de acero	MEDIANO	155	62	557	3,58
7	730890	- Chapas, barras, perfiles, tubos y similares, preparados para la con	MEDIANO	698	63	4.652	6,66
8	732190	- Partes de estufas, calderas con hogar, cocinas, calentaplatos, asad	MEDIANO	546	205	399	0,73
9	732394	-- Articulos de uso domestico y sus partes, de hierro o de acero, esm	MEDIANO	1.679	648	2.469	1,47
		<b>TOTAL</b>		<b>10.572</b>	<b>1.515</b>	<b>17.507</b>	

FUENTE: Ecuador: Banco Central; Guatemala: Trade Map  
ELABORACION: Consultor

## Cuadro No. 42

CUADRO No.  
PRODUCTOS POTENCIALES CON HONDURAS CONDICIONES FAVORABLES VECES IMPORTACION RESPECTO EXPORTACIONES >0.5 VECES

SUBPARTIDA	DESCRIPCION	POTENCIAL	EXPORTACIONES DE ECUADOR PROMEDIO 2000-2004		IMPORTACIONES MUNDO	Numero veces que Honduras importó lo que Ecuador exportó
			MUNDO	HONDURAS	HONDURAS	
1	80440 - Aguacates (paltas), frescos o secos	ALTO	320	0	164	0,51
2	120210 - Con cascara: (maníes)	ALTO	173	0	440	2,55
3	151190 - Aceite de palma y sus fracciones, refinado, pero sin modificar quim	ALTO	8.298	0	535	0,06
4	200490 - Demas hortalizas y las mezclas de hortalizas, preparadas o conser	ALTO	1.302	0	869	0,67
5	220110 - Agua mineral y agua gasificada, sin azucarar o edulcorar de otro m	ALTO	153	0	27.563	180,39
6	220210 - Agua, incluida el agua mineral y la gaseada, con adición de azucar	ALTO	250	0	148	0,59
7	220840 - Ron y aguardiente de caña o tafia	ALTO	278	0	1.843	6,62
8	321519 - Tinta de imprenta, excepto de color negro	ALTO	170	0	426	2,50
9	330290 - Mezclas de sustancias odoríferas (incluidas las disoluciones alcoh	ALTO	134	0	6.756	50,38
10	330300 - Perfumes y aguas de tocador	ALTO	120	0	2.674	22,37
11	330499 - Demas preparaciones de belleza, de maquillaje y para el cuidado	ALTO	91	0	374	4,13
12	350691 - Adhesivos a base de caucho o de materias plasticas (incluidas las	ALTO	554	0	614	1,11
13	380830 - Herbicidas, inhibidores de germinación y reguladores del crecimien	ALTO	2.094	0	5.868	2,80
14	391910 - Placas, laminas, hojas, cintas, tiras y demas formas planas, autoad	ALTO	366	0	299	0,82
15	391990 - Placas, laminas, hojas, cintas, tiras y demas formas planas, autoad	ALTO	108	0	1.187	11,03
16	392010 - Demas placas, laminas, hojas y tiras, de plastico no celular, sin ref	ALTO	1.381	0	958	0,69
17	392321 - Sacos (bolsas), bolsitas y cucuruchos, de polimeros de etileno	ALTO	4.921	2	3.259	0,66
18	480419 - Papel y carton para caras (cubiertas) (Kraftliner), excepto crudo, s	ALTO	354	0	9.994	28,23
19	480421 - Papel Kraft para sacos, crudo, sin estucar o recubrir	ALTO	1.111	0	1.587	1,43
20	490191 - Diccionarios y enciclopedias, incluso en fasciculos	ALTO	166	0	162	0,97
21	490199 - Libros, folletos e impresos similares, excepto los diccionarios o en	ALTO	632	0	683	1,08
22	550810 - Hilos de coser de fibras sinteticas discontinua, incluso acondiciona	ALTO	369	0	917	2,48
23	560811 - Redes confeccionadas para la pesca de materias textiles sintetica	ALTO	99	21	79	0,79
24	610510 - Camisas, de punto, de algodón, para hombres o niños	ALTO	188	0	101	0,54
25	610990 - De las demas materias textiles: (camisetas)	ALTO	1.366	0	20.583	15,06
26	620349 - Pantalones, pantalones con peto o cortos, de las demas materias	ALTO	1.057	0	4.785	4,53
27	620462 - Pantalones, pantalones con peto o cortos, de algodón, para mujer	ALTO	147	0	194	1,32
28	621790 - Partes de prendas o de complementos de vestir, de materias textil	ALTO	156	0	1.737	11,16
29	711790 - Bisuteria de otras materias, excepto de metal comun	ALTO	206	0	160	0,78
30	721621 - Perfiles de hierro o de acero sin alear, en L, simplemente laminad	ALTO	110	0	2.341	21,24
31	731100 - Recipientes para gas comprimido o licuado, de fundición, hierro o ac	ALTO	253	0	887	3,50
32	740322 - Aleaciones a base de cobre-estaño (bronce)	ALTO	180	0	1.562	8,68
33	841391 - De bombas:	ALTO	286	0	159	0,55
34	841440 - Compresores de aire montados en chasis remolcable de ruedas:	ALTO	545	0	1.250	2,29
35	841810 - Combinaciones de refrigerador y congelador-conservador con puer	ALTO	108	0	677	6,27
36	842951 - Cargadoras y palas cargadoras de carga frontal	ALTO	670	0	926	1,38
37	844190 - Partes de maquinas y aparatos de la partida 84.41	ALTO	128	0	126	0,98
38	847141 - Demas maquinas automaticas para tratamiento o procesamiento	ALTO	148	0	3.341	22,64
39	847160 - Unidades de entrada o salida, aunque incluyan unidades de memo	ALTO	179	0	1.269	7,09
40	847720 - Extrusoras para caucho o plasticos	ALTO	205	29	934	4,56
41	850131 - De potencia inferior o igual a 750 W : (motores y generadores)	ALTO	190	0	271	1,43
42	851790 - Partes de aparatos electricos de telefonía o de telegrafía con hilos	ALTO	178	0	1.467	8,23
43	852520 - Aparatos emisores con aparato receptores incorporado :	ALTO	323	0	1.438	4,46
44	852910 - Antenas y reflectores de antena de cualquier tipo; partes apropiada	ALTO	98	0	112	1,15
45	940169 - Demas asientos, sin tapizar, con armazon de madera	ALTO	249	0	424	1,70
46	960200 - Materias vegetales o minerales para tallar, trabajadas, y manufactur	ALTO	245	0	1.233	5,04
	<b>TOTAL</b>		<b>30.658</b>	<b>52</b>	<b>113.376</b>	
1	230990 - Demas preparaciones del tipo de las utilizadas para la alimentaci	MEDIANO	2.129	217	3.131	1,47
2	240110 - Tabaco negro sin desvenar o desnervar	MEDIANO	13.385	374	19.311	1,44
3	300410 - Medicamentos que contengan penicilinas o sus derivados con la e	MEDIANO	1.050	93	1.406	1,34
4	401199 - Demas Neumaticos nuevos de caucho (p. ej.: ruedecitas de jueg	MEDIANO	400	29	438	1,09
5	441119 - Demas tableros de fibra de madera u otras materias leñosas, incl	MEDIANO	3.799	52	2.409	0,63
6	441121 - Tableros de fibra de madera u otras materias leñosas, incluso agl	MEDIANO	1.094	4	1.641	1,50
7	730900 - Depositos, cisternas, cubas y recipientes similares para cualquier m	MEDIANO	341	69	4.632	13,58
	<b>TOTAL</b>		<b>6.685</b>	<b>248</b>	<b>10.526</b>	

FUENTE: Ecuador: Banco Central; Honduras: Trade Map  
ELABORACION: Consultor



## **4.5 Identificación de los principales competidores de Ecuador**

### **4.5.1 Introducción**

Sobre la base de los listados de productos prioritarios para Ecuador, se procedió a identificar los principales proveedores de las importaciones de El Salvador, Guatemala y Honduras. Al respecto, conviene mencionar que en este punto se presentaron varias discrepancias estadísticas, ya que la metodología se basó en el uso de valores promedios para las exportaciones de Ecuador y para las importaciones de los tres países centroamericanos, pero no se dispuso de información completa de las importaciones por países proveedores.

Concretamente, se tuvo que utilizar diferentes promedios, así: Promedio 2001-2004 tanto para El Salvador como Guatemala; promedio 2001-2003 para Honduras. Para el caso de exportaciones de Ecuador se utilizó el promedio 2000-2004. De todos modos, se hizo un esfuerzo por extraer la información más relevante de los proveedores de las importaciones centroamericanas donde aquello fue posible.

### **4.5.2 Importaciones desagregadas por país proveedor**

En el Anexo estadístico, se puede apreciar el conjunto de partidas de importación de los tres países centroamericanos con sus principales países proveedores. Los principales competidores de Ecuador, en términos generales, son los propios países centroamericanos que conforman el MCCA y los Estados Unidos, con el cual firmaron el CAFTA (Ver Cuadro A del anexo estadístico). Cabe recordar que el origen de las importaciones del MCCA provienen de Estados Unidos (36%), del propio mercado regional (12%), Unión Europea (10%), México (7%) y Panamá (3%). Ver Cuadro No. 7.

Del comercio de importaciones del sector agropecuario (capítulos 0 al 24) de las partidas prioritarias para Ecuador, el principal proveedor de los tres países en estudio es Estados Unidos; en Productos químicos (capítulos 28 al 38), los principales proveedores son Estados Unidos y México, regionalmente El Salvador; en Manufacturas de plástico y de caucho (39 y 40), los proveedores son Costa Rica y Estados Unidos, regionalmente Guatemala, excepto en neumáticos donde sobresale Costa Rica; en Maderas y sus manufacturas (capítulos 44 al 46), se destacan Chile y Colombia, regionalmente Honduras; Papel o cartón y sus aplicaciones (47 al 49), se destaca Colombia, regionalmente Honduras; en Manufacturas de piedra, yeso y productos cerámicos (68 al 70), se destacan Estados Unidos, México y Colombia, regionalmente Costa Rica; en Manufacturas de metales (72 al 83), México y Estados Unidos, regionalmente Costa Rica; en Máquinas y aparatos, material eléctrico (84 y 85), básicamente Estados Unidos y México.

## **5. CONDICIONES DE ACCESO PARA PRODUCTOS PRIORITARIOS DEL ECUADOR**

### **5.1 Registros sanitarios y medidas sanitarias y fitosanitarias**

Los registros sanitarios tanto para medicamentos y cosméticos como para alimentos y bebidas operan bajo el mecanismo de reconocimiento mutuo para los productos elaborados en Centroamérica.

En general, para los productos del sector agropecuario agrupados en los capítulos 1 al 24, se requiere presentar una Autorización Zoosanitaria o Fitosanitaria de Importación, según corresponda, en el Ministerio de Agricultura y Ganadería de El Salvador; un Certificado Zoosanitario o Fitosanitario frente a la Secretaría de Recursos Naturales y Ambiente de Honduras y para el caso de Guatemala, aplica un permiso de Agricultura. Adicionalmente, para los alimentos procesados, se requiere presentar autorizaciones para la importación de productos alimenticios a través de los ministerios de salud.

Los productos de origen animal o vegetal van a requerir solo el certificado sanitario o fitosanitario de la autoridad competente del país exportador, cuando los productos de origen animal o vegetal presentan un moderado nivel de riesgo sanitario o fitosanitario; en el caso de que el riesgo sea considerado alto, a más del certificado sanitario o fitosanitario, se deberá presentar la hoja de requisitos técnicos para el traslado del producto e inspección física.

En el caso de productos químicos (capítulos 28 al 38), El Salvador exige una visa de importación de la Junta de Vigilancia de la Profesión Químico Farmacéutica; el resto aplica mecanismos de control sanitario.

Para manufacturas de plástico y de caucho (39 y 40) se requieren, a más de las visas de importación y permisos, cumplir con disposiciones ambientales.

En el caso de maderas y sus manufacturas (capítulos 44 al 46) se requieren permisos fitosanitarios.

### **5.2 Normas y reglamentos técnicos**

El MCCA dispone de un reglamento técnico comunitario para gasolina, aceite, lubricantes y sus recipientes. En materia de normalización, existe el Reglamento de etiquetado de alimentos previamente envasados, aunque está pendiente el etiquetado de país de origen; reglamentos técnicos para el etiquetado de productos farmacéuticos para uso humano y estudio de estabilidad de medicamentos; reglamentos técnicos de bebidas alcohólicas destiladas y bebidas alcohólicas fermentadas.

### **5.3 Normas de origen**

Se encuentra vigente el Reglamento Centroamericano sobre el Origen de las Mercancías con su Anexo de Reglas de Origen Específicas, Resolución No. 156-2006 (COMIECO-EX). Las Reglas de Origen Específicas se basan en el criterio de cambio de clasificación arancelaria, pudiendo utilizarse, cuando sea necesario, otros criterios establecidos en el mismo Anexo.

Una mercancía es considerada originaria cuando: a) sea obtenida en su totalidad o producida enteramente en territorio de una o más Partes; b) sea producida en territorio de una o más Partes a partir exclusivamente de materiales que califican como

originarios de una o más Partes; c) sea producida en territorio de una o más Partes utilizando materiales no originarios que cumplan con un cambio de clasificación arancelaria, un valor de contenido regional, o una combinación de ambos u otros requisitos; d) sea producida en territorio de una o más Partes, aunque uno o más de los materiales no originarios utilizados en la producción de la mercancía no cumplan con un cambio de clasificación arancelaria establecido en el Anexo de reglas de origen específicas.

#### 5.4 El sistema arancelario centroamericano

La región dispone del “Sistema Arancelario Centroamericano” (SAC) y los correspondientes Derechos Arancelarios a la Importación (DAI). El código numérico del SAC está representado por ocho dígitos que identifican los dos primeros, al capítulo; los dos siguientes, a la partida; el tercer par, a la subpartida; y los dos últimos, a los incisos. La identificación de las mercancías se hace siempre con ocho dígitos de dicho código numérico. El total de partidas arancelarias del SAC alcanza a 6.198.

#### 5.5 Niveles arancelarios

##### 5.5.1 Arancel Externo Común

Los niveles establecidos para el AEC son los siguientes:<sup>9</sup>

**Cuadro No. 43**

<b>ARANCEL EXTERNO COMUN CENTROAMERICANO</b>	
➤ 0%	Para Bienes de Capital y Materias Primas no producidas en la región
➤ 5%	Para Materias Primas producidas en Centroamérica
➤ 10%	Para Bienes Intermedios producidos en Centroamérica
➤ 15%	Para Bienes de Consumo Final

El grado de armonización del AEC es alto en la medida que alcanza el 94% (5.846 rubros) de todo el universo arancelario del SAC (6.198 rubros). Los rubros no armonizados representan el 6% del total, es decir, 352 rubros.

La estructura de los rubros o partidas “desarmonizadas” es la siguiente:

- Agropecuario: 188 partidas (53%), de los cuales 121 rubros están arancelizados y 67 rubros no arancelizados frente a la OMC.
- Medicamentos: 29 rubros (8%)
- Metales: 25 rubros (7%)
- Petróleo: 13 rubros (4%)
- Otros sectores: 97 rubros (28%)

Según el SIECA, las excepciones al AEC corresponderían aproximadamente a 11% en valor de las importaciones totales del MCCA.

<sup>9</sup> La protección efectiva del AEC centroamericano es baja ya que llega al 6% en promedio. Fuente: SIECA.

### **5.5.2 Aranceles para productos prioritarios para Ecuador por partida arancelaria**

En el Cuadro No. 44 se detalla cada uno de los niveles arancelarios vigentes para los tres países aplicables al listado de productos prioritarios para Ecuador.

### **5.5.3 Principales preferencias arancelarias**

Tal como se mencionó en el capítulo 2, los países centroamericanos presentan una actitud activa en cuanto a negociaciones de convenios comerciales, ya sea en grupo o bilaterales. En este acápite se pasa revista a las preferencias arancelarias vigentes para los tres países en relación directa con el listado de productos identificados como prioritarios para Ecuador, específicamente, información sobre las preferencias entre El Salvador con México, Estados Unidos (CAFTA), Panamá y Chile; Guatemala con Estados Unidos y México y con los mismos países para el caso de Honduras.

Los listados con las preferencias arancelarias contienen el tipo de canasta de desgravación (A, B, C). La canasta A implica apertura inmediata, las canas B y C siempre están acompañadas con respectivos años de plazo, también pueden existir exclusiones (Ver cuadros 45 a 47).

**Cuadro No. 44**  
**ARANCELES APLICADOS PARA LA LISTA DE PRODUCTOS PRIORITARIOS POR PAISES**

PARTIDAS	DESCRIPCION	ARANCELES EN PAISES		
		HONDURAS	SALVADOR	GUATEMALA
1	030420 - Filetes de pescado, congelados	15%	15%	15%
2	030490 - Demas carne de pescado (incluso picada), congelada, excepto filetes	ND	15%	ND
3	030613 -- Camarones, langostinos y demas Decapodos natantia:	10%	10%	10%
4	030623 -- Camarones, langostinos y demas Decapodos natantia:	ND	10%	10%
5	051199 -- Los demas:	5%	ND	5%
6	060310 - Frescos:	15%	15%	15%
7	070820 - Frijoles (frejoles, porotos, alubias, judias), (Vigna spp., Phaseolus spp.), frescos o refrigerados(incluso silvestres), aunque estan desvainados	ND	15%	ND
8	070890 - Demas hortalizas (incluso silvestres), aunque estan desvainadas, frescas o refrigeradas	ND	15%	15%
9	071022 - - Frijoles (frejoles, porotos, alubias, judias), (Vigna spp., Phaseolus spp.), congelados	ND	ND	ND
10	071333 - - Frijol (frejol, poroto, alubia, judia) comun (Phaseolus vulgaris):	15%	30%	20%
11	071490 - Arrumuz o salep, aguatumas (patacas) y raices y tuberculos similares (excepto raices de yuca) ricos en fecula o inulina, frescos, refrigerados, congelados o secos, incluso troceados o en pellets; medula de sagu	15%	ND	15%
12	080430 - Piñas tropicales (ananas), frescas o secas	15%	15%	ND
13	080440 - Aguacates (paltas), frescos o secos	15%	15%	15%
14	080520 - Mandarinas (incluidas las tangerinas y satsumas); clementinas, wilkings e hibridos similares de agrios (citricos):	ND	15%	15%
15	080720 - Papayas, frescas	15%	15%	15%
16	081190 - Los demas:	ND	ND	15%
17	090111 -- Cafe sin descafeinar, sin tostar	15%	15%	ND
18	090411 -- Pimienta, sin triturar ni pulverizar	10%	10%	10%
19	100590 - Los demas:	15%	0%*	5%*
20	100630 - Arroz semiblanqueado o blanqueado, incluso pulido o gaseado	45%	40%	0%*
21	120100 Habas (porotos, frijoles, frejoles) de soja (soya), incluso quebrantadas	ND	0%	0%
22	120210 - Con cascara:	ND	10%	ND
23	150790 - Aceite de soja (soja) y sus fracciones, refinado, pero sin modificar quimicamente	15%	15%	15%
24	151190 - Aceite de palma y sus fracciones, refinado, pero sin modificar quimicamente	5%	5%	5%
25	151321 -- Aceites en bruto:	5%	5%	5%
26	151620 - Grasas y aceites vegetales, y sus fracciones, parcial o totalmente hidrogenados, interesterificados, reesterificados o elaidinizados, incluso refinados, pero sin preparar de otro modo	0% <sup>~</sup> - 15% <sup>~</sup>	5% <sup>~</sup> - 15% <sup>~</sup>	10% <sup>~</sup> - 15% <sup>~</sup>
27	160413 -- Preparaciones y conservas de sardinas, sardinelas y espadines, entero o en trozos, excepto el picado	15%	15%	15%
28	160414 -- Preparaciones y conservas de atunes, listados y bonitos, entero o en trozos, excepto el picado	15%	15%	15%
29	160419 - - Demas preparaciones y conservas de pescados, entero o en trozos, excepto el picado	ND	15%	ND
30	160420 - Demas preparaciones y conservas de pescado, excepto entero o en trozos	15%	15%	15%
31	160520 - Preparaciones y conservas de camarones, langostinos, quisquillas y gambas	15%	15%	15%
32	170111 - - De caña:	ND	40%	20%
33	170199 - - Azucar de caña o de remolacha refinados y sacarosa quimicamente pero, en estado solido, sin aromatizar o colorear	ND	40%	ND
34	170410 - Chicles y demas gomas de mascar, incluso recubiertos de azucar:	ND	15%	15%
35	170490 - Los demas:	15%	15%	15%

**Cuadro No. 44 (continuación)**

**ARANCELES APLICADOS PARA LA LISTA DE PRODUCTOS PRIORITARIOS POR PAISES**

	PARTIDAS	DESCRIPCION	ARANCELES EN PAISES		
			HONDURAS	SALVADOR	GUATEMALA
36	180500	Cacao en polvo sin adición de azúcar ni otro edulcorante	10%	10%	10%
37	180620	- Demas preparaciones alimenticias, bien en bloques o barras con peso superior a 2 kg, bien en forma líquida o pastosa, o en polvo, granulos o formas similares, en recipientes o envases inmediatos con un contenido superior a 2 kg	0% - 15%	0% - 15%	0% - 15%
38	180631	- - Chocolates y sus preparaciones alimenticias, en bloques, tabletas o barras, rellenos	15%	15%	15%
39	180690	- Los demas chocolates y preparaciones alimenticias que contengan cacao, excepto el chocolate en polvo, en bloques, tabletas o barras, ej: crema de chocolate	15%	15%	15%
40	190110	- Preparaciones para la alimentación infantil acondicionadas para la venta al por menor:	0% - 10%	0% - 10%	0% - 10%
41	190590	- Demas productos de panadería, pastelería o galletería (excepto pan Knäckebrot, pan de especias, galletas dulces, barquillos, obleas, waffles, pan tostado y productos similares tostados)	15%	15%	15%
42	200490	- Demas hortalizas y las mezclas de hortalizas, preparadas o conservadas (excepto en vinagre o en ácido acético), congeladas, excepto los productos de la partida no 20.06	15%	15%	15%
43	200891	- - Palmitos, preparados o conservados de otra forma, incluso azucarado o edulcorado de otro modo o con alcohol	ND	15%	15%
44	200899	- - Los demas:	15%	15%	15%
45	200980	- Jugo de cualquier otra fruta o fruto, u hortaliza:	0% - 15%	0% - 15%	0% - 15%
46	210111	- - Extractos, esencias y concentrados de café	15%	15%	15%
47	210390	- Los demas:	15%	15%	15%
48	210690	- Las demas:	0% - 15%	5% - 15%	0% - 15%
49	220110	- Agua mineral y agua gasificada, sin azucarar o edulcorar de otro modo ni aromatizar	15%	15%	15%
50	220210	- Agua, incluida el agua mineral y la gaseada, con adición de azúcar u otro edulcorante o aromatizada	15%	15%	15%
51	220290	- Demas bebidas no alcohólicas, con exclusión de los jugos de frutas u otros frutos o de hortalizas de la partida 20.09	10% - 15%	10% - 15%	10% - 15%
52	220710	- Alcohol etílico sin desnaturalizar con un grado alcohólico volumétrico superior o igual a 80% vol	15%	40%	40%
53	220840	- Ron y aguardiente de caña o tafia	15%	40% - 30%	40% - 30%
54	230120	- Harina, polvo y "pellets", de pescado o de crustáceos, moluscos o demas invertebrados acuáticos:	0% - 5%	0% - 5%	0% - 5%
55	230990	- Las demas:	0% - 15%	0% - 15%	0% - 15%
56	240110	- Tabaco sin desvenar o desnervar:	5%	ND	5%
57	291732	- - Ortoftalatos de dioctilo	0% - 10%	0% - 10%	0% - 10%
58	300420	- Que contengan otros antibióticos:	0%	5%	5%
59	300490	- Los demas:	0%	5%	5%
60	320810	- Pinturas y barnices a base de poliésteres, disperso o disueltos en un medio no acuoso	0% - 15%	0% - 15%	0% - 15%
61	321519	- - Tinta de imprenta, excepto de color negro	0% - 10%	0% - 10%	0% - 10%
62	330290	- Mezclas de sustancias odoríferas (incluidas las disoluciones alcohólicas) a base de una o varias de estas sustancias, del tipo de las utilizadas como materias básicas para la industria, excepto la alimentaria y de bebidas y preparaciones a base de sust	0% - 5%	0% - 5%	0% - 5%
63	330300	Perfumes y aguas de tocador	15%	15%	15%
64	330499	- - Demas preparaciones de belleza, de maquillaje y para el cuidado de la piel, incluidas las preparaciones antisolares y bronceadoras (excepto los medicamentos)	15%	15%	15%
65	340119	- - Los demas:	15%	15%	15%

### Cuadro No. 44 (continuación...)

#### ARANCELES APLICADOS PARA LA LISTA DE PRODUCTOS PRIORITARIOS POR PAISES

	PARTIDAS	DESCRIPCION	ARANCELES EN PAISES		
			HONDURAS	SALVADOR	GUATEMALA
66	340220	- Preparaciones tensoactivas, para lavar y de limpieza, aunque contengan jabon, excepto de la partida 34.01, acondicionadas para la venta al por menor	15%	15%	15%
67	350691	- - Adhesivos a base de caucho o de materias plasticas (incluidas las resinas artificiales)	5% - 15% <sup>***</sup>	5% - 15% <sup>***</sup>	5% - 15% <sup>***</sup>
68	380830	- Herbicidas, inhibidores de germinacion y reguladores del crecimiento de las plantas:	5%	5%	5%
69	391590	- Desechos, desperdicios y recortes, de los demas plasticos	0%	0%	0%
70	391721	- - Tubos rigidos de polimeros de etileno	5%	5%	5%
71	391910	- Placas, laminas, hojas, cintas, tiras y demas formas planas, autoadhesivas, de plastico, en rollos de anchura inferior o igual a 20 cm	10% - 5% <sup>***</sup>	10% - 5% <sup>***</sup>	10% - 5% <sup>***</sup>
72	391990	- Placas, laminas, hojas, cintas, tiras y demas formas planas, autoadhesivas, de plastico, en rollos de anchura superior a 20 cm	0%	0%	0%
73	392010	- Demas placas, laminas, hojas y tiras, de plastico no celular, sin reforzar, ni estratificar ni combinar de forma similar con otras materias, sin soporte, de polimeros de etileno	0% - 10%	0% - 10%	0% - 10%
74	392020	- Demas placas, laminas, hojas y tiras, de plastico no celular, sin reforzar, ni estratificar ni combinar de forma similar con otras materias, sin soporte, de polimeros de propileno	0% - 10%	0% - 10%	0% - 10%
75	392112	- - Demas placas, laminas, hojas y tiras, celulares, de polimeros de cloruro de vinilo	10%	10%	10%
76	392119	- - Demas placas, laminas, hojas y tiras, celulares, de los demas plasticos	0% - 5% <sup>***</sup>	0% - 5% <sup>***</sup>	0% - 5% <sup>***</sup>
77	392190	- Demas placas, laminas, hojas y tiras, no celulares, de los demas plasticos	5% - 10%	5% - 10%	5% - 10%
78	392220	- Asientos y tapas de inodoros de plastico	10%	10%	10%
79	392321	- - Sacos (bolsas), bolsitas y cucuruchos, de polimeros de etileno	0% - 10% <sup>***</sup>	0% - 10% <sup>***</sup>	0% - 10% <sup>***</sup>
80	392329	- - De los demas plasticos:	0% - 10% <sup>***</sup>	0% - 10% <sup>***</sup>	0% - 10% <sup>***</sup>
81	392690	- Las demas:	0% - 15%	0% - 15%	0% - 15%
82	401110	- Neumaticos nuevos de caucho, del tipo de los utilizados en automoviles de turismo (incluidos los familiares tipo -break o station wagon- y los de carrera)	15%	15%	15%
83	401120	- Neumaticos nuevos de caucho, del tipo de los utilizados en autobuses y camiones	5% - 15% <sup>***</sup>	5% - 15% <sup>***</sup>	5% - 15% <sup>***</sup>
84	420229	- - Bolsos de mano, incluso con bandolera o sin asa, excepto con la superficie exterior de cuero natural, artificial, regenerado o cuero barnizado, de hojas de plastico o de materias textiles	ND	15%	15%
85	440320	- Demas maderas en bruto, incluso descortezadas, desalburadas o escuadradas, de coniferas, excepto tratada con pintura, creosota u otros agentes de conservacion	ND	0%	ND
86	440710	- De coniferas:	5%	5%	5%
87	441119	- - Demas tableros de fibra de madera u otras materias leñosas, incluso aglomerados con resina u otros aglutinantes organicos, con una masa volumica superior a 0,8 g/cm <sup>3</sup> , excepto sin trabajo mecanico ni recubrimiento de superficie	10%	5%	10%
88	441129	- - Demas tableros de fibra de madera u otras materias leñosas, con una masa volumica superior a 0,5 g/cm <sup>3</sup> pero inferior o igual a 0,8 g/cm <sup>3</sup> , excepto sin trabajo mecanico ni recubrimiento de superficie	10%	5%	10%
89	441214	- - Los demas, que tengan, por lo menos, una hoja externa de madera distinta de la de coniferas	10%	10%	10%
90	441219	- - Demas madera contrachapada constituida exclusivamente por hojas de madera de espesor unitario inferior o igual a 6 mm, excepto que tenga por lo menos una hoja externa de las maderas tropicales citadas en la subpartida 4412.11 o distinta de la de coniferas	10%	10%	10%

### Cuadro No. 44 (continuación...)

#### ARANCELES APLICADOS PARA LA LISTA DE PRODUCTOS PRIORITARIOS POR PAISES

PARTIDAS	DESCRIPCION	ARANCELES EN PAISES			
		HONDURAS	SALVADOR	GUATEMALA	
91	441700	Herramientas, monturas y mangos de herramientas, monturas y mangos de cepillos, brochas o escobas, de madera; hommas, ensanchadores y tensores para el calzado, de madera	10%	10%	10%
92	470790	- Demas desperdicios y desechos de papel y carton	0%	0%	0%
93	480300	Papel del tipo utilizado para papel higienico, toallitas para desmaquillar, toallas, servilletas o papeles similares de uso domestico, de higiene o tocador, guata de celulosa y napa de fibras de celulosa, incluso rizados ("crepes"), plisados, gofrados, e	10%	10%	10%
94	480419	-- Papel y carton para caras (cubiertas) (Kraftliner), excepto crudo, sin estucar o recubrir	0%	0%	0%
95	480421	-- Papel Kraft para sacos, crudo, sin estucar o recubrir	0%	0%	0%
96	481810	- Papel higienico, en rollos de anchura inferior o igual a 36 cm	15%	15%	15%
97	481840	- Pañales, toallas y tampones higienicos y articulos higienicos similares, de pasta de papel, papel, guata de celulosa o napa de fibras celulosa	0% - 15%***	0% - 15%***	0% - 15%***
98	482020	- Cuadernos	15%	15%	15%
99	490191	-- Diccionarios y enciclopedias, incluso en fasciculos	0%	0%	0%
100	490199	-- Libros, folletos e impresos similares, excepto los diccionarios o enciclopedias	0%	0%	0%
101	491199	-- Demas impresos (p. ej.: boletos para el transporte)	0% - 15%***	0% - 15%***	0% - 15%***
102	520832	-- Tejidos teñidos con un contenido de algodón superior o igual a 85%, de ligamento tafetan, de gramaje superior a 100 g/m2	10%	10%	ND
103	540120	- De filamentos artificiales:	5%	5%	5%
104	550810	- Hilos de coser de fibras sinteticas discontinua, incluso acondicionado para la venta al por menor	5%	5%	5%
105	550931	-- Hilados sencillos, con un contenido de fibras discontinuas acrilicas o modacrilicas superior o igual a 85% en peso, sin acondicionar para la venta al por menor	5%	5%	5%
106	551321	-- Tejidos teñidos, con un contenido de fibras discontinuas de poliester de ligamento tafetan, en peso, inferior a 85%, mezcladas exclusiva o principalmente con algodón, de gramaje inferior o igual a 170 g/m2	10%	10%	10%
107	551341	-- Tejidos estampados con un contenido de fibras discontinuas de poliester de ligamento tafetan, en peso, inferior a 85%, mezclado exclusiva o principalmente con algodón, de gramaje inferior o igual a 170 g/m2	ND	10%	10%
108	560811	-- Redes confeccionadas para la pesca de materias textiles sinteticas o artificiales	5%	5%	5%
109	600293	-- Demas tejidos de punto, de fibras sinteticas o artificiales	ND	ND	ND
110	610510	- Camisas, de punto, de algodón, para hombres o niños	15%	15%	15%
111	610831	-- Camisones y pijamas, de punto, de algodón, para mujeres o niñas	15%	15%	15%
112	610990	- De las demas materias textiles:	15%	15%	15%
113	611020	- Sueteres, jerseys, pullovers, cardigans, chalecos y articulos similares, incluso con cuello de cisne, de punto, de algodón	15%	15%	15%
114	611520	- Medias de mujer, de titulo inferior a 67 decitex por hilo sencillo:	ND	ND	ND
115	611592	-- Medias, calcetines y articulos similares, de algodón	15%	15%	15%
116	620349	-- Pantalones, pantalones con peto o cortos, de las demas materias, excepto de lana, pelo fino, algodón y de fibras sinteticas, para hombres o niños, y los de punto	15%	15%	ND
117	620462	-- Pantalones, pantalones con peto o cortos, de algodón, para mujeres o niñas, excepto los de punto	15%	15%	15%
118	621050	- Demas prendas de vestir para mujeres o niñas (p. ej.: blusas), de fieltro, tela sin tejer y de tejidos impregnados, recubiertos, revestidos o estratificados	ND	15%	15%
119	621790	- Partes de prendas o de complementos de vestir, de materias textiles, excepto los de la partida 62.12 y los de punto	15%	15%	15%
120	630140	- Mantas de fibras sinteticas, excepto las electricas	15%	15%	15%



**Cuadro No. 44 (continuación...)**  
**ARANCELES APLICADOS PARA LA LISTA DE PRODUCTOS PRIORITARIOS POR PAISES**

PARTIDAS	DESCRIPCION	ARANCELES EN PAISES			
		HONDURAS	SALVADOR	GUATEMALA	
121	630260	- Ropa de tocador o de cocina, de tejido de toalla con bucles, de algodón	15%	15%	15%
122	630533	-- Los demas, de tiras o formas similares, de polietileno o polipropileno:	15%	15%	15%
123	640192	-- Calzado impermeable y parte superior (corte) de caucho, o de plástico, sin uniones por costura, remaches, clavos, tornillos, espigas, que cubran el tobillo sin cubrir la rodilla	15%	ND	ND
124	640299	-- Calzado con suela y parte superior (corte) de caucho o plástico, excepto que cubran el tobillo	15%	15%	15%
125	640419	-- Demas calzados, con suela de caucho o plástico y parte superior de materia textil	15%	20% <sup>ii</sup> - 15% <sup>iii</sup>	15%
126	681110	- Placas onduladas, de arrianto-cemento, celulosa-cemento o similares	15%	15%	15%
127	690890	- Demas baldosas y losas de cerámica, para pavimentación o revestimiento, barnizadas o esmaltadas, y demas cubos, dados y artículos similares de cerámica para mosaicos, barnizados o esmaltados, incluso con soporte	15%	15%	15%
128	691010	- Fregaderos, lavabos, pedestales de lavabos, bañeras, bides, inodoros, cisternas, urinarios y aparatos fijos similares, de porcelana, para usos sanitarios	15%	15%	15%
129	691090	- Fregaderos, lavabos, pedestales de lavabos, bañeras, bides, inodoros, cisternas, urinarios y aparatos fijos similares, de cerámica, excepto de porcelana, para usos sanitarios, excepto de porcelana.	15%	15%	15%
130	701329	-- Artículos de vidrio para beber (vasos, copas, etc.), excepto los de cristal al plomo y los de vitrocerámica	15%	15%	15%
131	710812	-- Oro en las demas formas, en bruto, incluido el oro platinado, excepto para uso monetario	ND	ND	5%
132	711319	-- Artículos de joyería y sus partes, de otros metales preciosos, incluso revestidos o chapados de metales preciosos, excepto de plata	15%	15%	15%
133	711790	- Bisutería de otras materias, excepto de metal común	15%	15%	15%
134	720410	- Desperdicios y desechos, de hierro o acero	ND	0%	0%
135	720430	- Desperdicios y desechos, de hierro o de acero estañados	ND	0%	ND
136	721491	-- Barras de hierro o acero sin alear, laminadas o extrudidas en caliente, así como las sometidas a torsión después del laminado, de sección transversal rectangular	15% <sup>ii</sup> - 5% <sup>iii</sup>	15% <sup>ii</sup> - 5% <sup>iii</sup>	15% <sup>ii</sup> - 5% <sup>iii</sup>
137	721621	-- Perfiles de hierro o de acero sin alear, en L, simplemente laminados o extruidos en caliente, de altura inferior a 80 mm	15% <sup>ii</sup> - 5% <sup>iii</sup>	15% <sup>ii</sup> - 5% <sup>iii</sup>	15% <sup>ii</sup> - 5% <sup>iii</sup>
138	731029	-- Demas depósitos, barriles, tambores, bidones, latas o botes, cajas y recipientes similares, para cualquier materia (excepto gas comprimido o licuado), de fundición, hierro o acero, de capacidad inferior a 50 litros, sin dispositivos mecánicos ni térmico	15%	15%	15%
139	731100	Recipientes para gas comprimido o licuado, de fundición, hierro o acero	10% <sup>ii</sup> - 0% <sup>iii</sup>	10% <sup>ii</sup> - 0% <sup>iii</sup>	10% <sup>ii</sup> - 0% <sup>iii</sup>
140	731700	Puntas, clavos, chinchetas, grapas apuntadas, grapas onduladas o biseladas y artículos similares, de fundición, de hierro o de acero, incluso con cabeza de otras materias, con exclusión de los de cabeza de cobre	10%	10%	10%
141	732111	-- De combustibles gaseosos, o de gas y otros combustibles:	15% <sup>ii</sup> - 10% <sup>iii</sup>	15% <sup>ii</sup> - 10% <sup>iii</sup>	15% <sup>ii</sup> - 10% <sup>iii</sup>
142	732690	- Demas manufacturas de hierro o de acero, excepto las moldeadas	0%	0%	0%
143	740322	-- Aleaciones a base de cobre-estaño (bronce)	ND	0%	0%
144	760429	-- Los demas:	10% <sup>ii</sup> - 5% <sup>iii</sup>	10% <sup>ii</sup> - 5% <sup>iii</sup>	10% <sup>ii</sup> - 5% <sup>iii</sup>
145	830990	- Tapones y tapas (incluidos los tapones vertederos), capsulas para botellas, tapones roscados, sobretapas y demas accesorios para envases, de metales comunes, excepto las tapas roscadas	0% <sup>ii</sup> - 10% <sup>iii</sup>	0% <sup>ii</sup> - 10% <sup>iii</sup>	0% <sup>ii</sup> - 10% <sup>iii</sup>
146	841229	-- Demas motores hidráulico, excepto con movimiento rectilíneo (embolo)	ND	0%	0%
147	841370	- Las demas bombas centrifugas:	0%	0%	0%
148	841391	-- De bombas:	0%	0%	0%
149	841440	- Compresores de aire montados en chasis remolcable de ruedas:	0%	0%	0%

**Cuadro No. 44 (continuación...)**  
**ARANCELES APLICADOS PARA LA LISTA DE PRODUCTOS PRIORITARIOS POR PAISES**

PARTIDAS	DESCRIPCION	ARANCELES EN PAISES			
		HONDURAS	SALVADOR	GUATEMALA	
150	841810	- Combinaciones de refrigerador y congelador-conservador con puertas exteriores separadas	15%	15%	15%
151	842230	- Maquinas y aparatos para llenar, cerrar, tapar, taponar o etiquetar botellas, botes o latas, cajas, sacos (bolsas) o demas continentes; maquinas y aparatos de capsular botellas, tarros, tubos y continentes analogos; maquinas y aparatos para gasear bebi	10% - 0% <sup>***</sup>	10% - 0% <sup>***</sup>	10% - 0% <sup>***</sup>
152	842481	-- Para agricultura u horticultura:	0%	10%	10%
153	842951	-- Cargadoras y palas cargadoras de carga frontal	0%	0%	0%
154	843049	-- Maquinas de sondeo o perforacion, excepto autopropulsadas	0%	0%	0%
155	843143	-- Partes de maquinas o aparatos de sondeo o de perforacion, de las subpartidas 8430.41 y 8430.49	0%	0%	0%
156	843999	-- Partes de maquinas y aparatos para la fabricacion y el acabado del papel y carton	0%	0%	0%
157	844190	- Partes de maquinas y aparatos de la partida 84.41	0%	0%	0%
158	847141	-- Demas maquinas automaticas para tratamiento o procesamiento de datos, digitales, que incluyan en la misma envoltura, al menos, una unidad central de proceso y, aunque esten combinadas, una unidad de entrada y una de salida	0%	0%	0%
159	847160	- Unidades de entrada o salida, aunque incluyan unidades de memoria en la misma envoltura:	0%	0%	0%
160	847170	- Unidades de memoria	0%	0%	0%
161	847720	- Extrusoras para caucho o plasticos	0%	0%	0%
162	847989	-- Los demas:	0%	0%	0%
163	848180	- Los demas articulos de griferia y organos similares:	15%	15%	15%
164	850131	-- De potencia inferior o igual a 750 W:	0%	0%	0%
165	850710	- Acumuladores electricos de plomo, incluidos sus separadores, aunque sean cuadrados o rectangulares, del tipo de los utilizados para arranque de motores de explosion	15%	15%	15%
166	851730	- Aparatos de conmutacion para telefonía o telegrafía :	0%	0%	0%
167	851790	- Partes de aparatos electricos de telefonía o de telegrafía con hilos	0%	0%	0%
168	852520	- Aparatos emisores con aparato receptores incorporado :	0%	0%	0%
169	852910	- Antenas y reflectores de antena de cualquier tipo; partes apropiadas para su utilizacion con dichos articulos :	10%	10%	10%
170	854411	-- Alambre para bobinar, de cobre	0%	0%	0%
171	854459	-- Los demas :	15% - 5% <sup>***</sup>	15% - 5% <sup>***</sup>	15% - 5% <sup>***</sup>
172	854460	- Los demas conductores electricos para tension superior a 1.000 V :	15%	15%	15%
173	870321	-- Demas vehiculos con motor de embolo o piston alternativo, de encendido por chispa, para el transporte de personas, de cilindrada inferior o igual a 1.000 cm <sup>3</sup>	5% - 15%	20% - 25%	ND
174	870323	-- Demas vehiculos con motor de embolo o piston alternativo, de encendido por chispa, para el transporte de personas, de cilindrada superior a 1.500 cm <sup>3</sup> pero inferior o igual a 3.000 cm <sup>3</sup>	ND	1% - 30%	5% - 20%
175	870324	-- Demas vehiculos con motor de embolo o piston alternativo, de encendido por chispa, para el transporte de personas, de cilindrada superior a 3.000 cm <sup>3</sup>	ND	1% - 30%	5% - 20%
176	940169	-- Demas asientos, sin tapizar, con amazon de madera	15%	15%	15%
177	940390	- Partes :	15% - 5% <sup>***</sup>	15% - 5% <sup>***</sup>	15% - 5% <sup>***</sup>
178	940600	Construcciones prefabricadas	0% - 15%	0% - 15%	0% - 15%
179	950390	- Demas juguetes	15%	15%	15%
180	960200	Materias vegetales o minerales para tallar, trabajadas, y manufacturas de estas materias; manufacturas moldeadas o talladas de cera, parafina, estearina, gomas o resinas naturales o pasta para modelar y demas manufacturas modeladas o talladas no expresad	0% - 15%	0% - 15%	0% - 15%
181	960810	- Boligrafos :	15%	15%	15%

Fuente: Market Access Map (MACMAP - ITC) Elaboración: Consultor

**Cuadro No. 45**  
**EL SALVADOR: PREFERENCIAS ARANCELARIAS SEGUN ACUERDOS COMERCIALES SUSCRITOS**  
**CANASTAS SEGUN LISTAS DE DESGRAVACION**

No.	6 DIGITOS	8 DIGITOS	DESCRIPCION	Chile	Mexico	EUA	Panama
1	30613	3061310	Langostino	A	B4	A	A
2	30613	3061390	Camarones congelados	A	B4	A	A
3	30623	3062391	Crustaceos para reproduccion o cria industrial sin congelar	A	B4	A	A
4	30623	3062399	Los demas crustaceos sin congelar (no langosta, no langos	A	B4	A	A
5	60310	6031010	Claveles	A	B7	A	9
6	60310	6031020	Crisantemos	A	B7	A	9
7	60310	6031040	Rosas	A	B7	A	9
8	60310	6031050	Gypsofilias	A	B7	A	9
9	60310	6031090	Otras froes frescas	A	B7	A	9
10	70890	7089000	Hortalizas de vaina frescas o refrigeradas, no arveja no frijo	3	C11	5	4
11	80430	8043000	Finias frescas	8	EXCL	10	A
12	80520	8052010	Mandarinas	A	C11	5	A
13	90411	9041100	Pimienta sin tritular ni pulverizar	A	A	5	A
14	120100	12010090	Soya en trano	A	A	A	A
15	120210	12021090	Manies con cascara no siembra	A	A	10	A
16	160419	16041900	Preparaciones o conservas de pescados enteros o en trozo	A	B7	A	A
17	170199	17019900	Sacarosa químicamente pura	EXCL	EXCL	15	EXCL
18	180620	18062000	Chocolate y demas alimentos que contengan cacao en bloq	8	C11	A/10	A
19	180631	18063100	Chocolates rellenos	8	B7	10	A
20	180690	18069000	Demas alimentos que contenta cacao	8	B7	10	A
21	200891	20089100	Palmitos	A	B5	10	A
22	210390	21039020	Condimentos y sazonadores	3	C11	10	A
23	210390	21039090	Otras preparaciones para salsas	3	C11	10	A
24	220290	22029000	Aguas con adicion de azucar	EXCL	C11	10	A
25	220840	22084000	Ron y aguardiente de caña o tafia	8	C11	10	A
26	230120	23012010	Harina de pescado	3	A	A	A
27	230120	23012090	Harina de los demas crustaceos, moluscos y demas inverte	3	C11	A	A
28	230990	23099020	Premezdas para la alimentacion de animales	8	C11	A	A
29	230990	23099090	Otras preparaciones alimenticias para animales	8	C11	A	A
30	240110	24011010	Tabaco negro	A	C11	A	A
31	240110	24011020	Tabaco rubio	A	C11	A	A
32	291732	29173200	Ortoftalao de dicotilo	A/8	A/C10	A	A
33	300420	30042011	Medicamentos Que contengan otros antibióticos, Para uso	3	A	5	A
34	300420	30042019	Medicamentos Que contengan otros antibióticos, Para uso	3	A	5	A
35	300420	30042020	Medicamentos Que contengan otros antibióticos, Para uso	3	B2	10	A
36	300490	30049010	Sustitutos sintéticos del plasma humano	3	B2	10	A
37	300490	30049021	Anestésicos	3	B2	5	A
38	300490	30049022	Parches impregnados con nitroglicerina	3	A	10	A
39	300490	30049023	Para la alimentación vía parenteral	3	B2	5	A
40	300490	30049024	Para tratamiento oncológico o VIH	3	A	5	A
41	300490	30049029	Los demás	3	A	5	A
42	300490	30049030	Los demás medicamentos para uso veterinario	3	A	5	A
43	320810	32081000	Pinturas y barnices a base de polietres	A/8	A/C10	A	A
44	321519	32151900	Tintas de imprimir no negras	A/8	A/C8	A/10	A
45	330300	33030000	Prefumes y aguas de tocador	8	C10	A	A
46	340220	34022000	Preparaciones de limpieza que contenga jabon	5	A	10	5
47	380830	38083010	Herbicidas, inhibidores, presentados en formas o envases	3	B5	A	A
48	380830	38083090	Herbicidas en envases para la venta al por mayor	3	B5	A	A
49	391590	39159000	Desechos, desperdicios y recortes de los demas plasticos	A	A	A	A
50	391721	39172100	Tubos rígidos, De polímeros de etileno	8	B5	10	A
51	391990	39199011	Placas, laminas, hojas de plastico en rollos de anchura infe	A	A	A	A
52	391990	39199019	Placas, laminas, hojas de plastico en rollos de anchura sup	A	A	A	A
53	391990	39199090	Otras placas, laminas, hojas de plastico	A	B5	A	A

**Cuadro No. 45 (continuación...)**  
**EL SALVADOR: PREFERENCIAS ARANCELARIAS SEGUN ACUERDOS COMERCIALES SUSCRITOS**  
**CANASTAS SEGUN LISTAS DE DESGRAVACION**

No.	6 DIGITOS	8 DIGITOS	DESCRIPCION	Chile	Mexico	EUA	Panamá
54	392190	39219000	Placas, laminas de plasticos	8	C10	A/5	A
55	392220	39222000	Asientos y tapas de inodoros	3	C10	A	A
56	392329	39232900	Fundas de plastico para el transporte o envasado	A/5	A/C10	A/10	A
57	392690	39269090	Demás manufacturas de plastico	3	A/B5/C10	A/5	A
58	401110	40111010	Neumáticos , De los tipos utilizados en automóviles de turis	A	A	A	A
59	401110	40111090	Neumáticos , De los tipos utilizados en automóviles de turis	A	A	A	A
60	420229	42022900	Bolsos de mano (carteras)	8	C10	A	A
61	440320	44032000	Madera en bruto de coníferas	8	A	A	A
62	441219	44121900	Madera contrachapada	8	A	A	A
63	441700	44170010	Herramientas, monturas y mangos de herramientas, montur	A	B7	10	A
64	441700	44170090	Herramientas, monturas y mangos de herramientas, montur	A	B7	10	A
65	470790	47079000	Papel o carton para reciclar	A	A	A	A
66	482020	48202000	Quadernos	8	C8	10	9
67	520832	52083200	Tenidos de ligamento tafatenm de granaje superior a 100 G	3	B5	A	EXCL
68	540120	54012090	Hilos de coser de filamentos artificiales	3	B5	A	EXCL
69	550810	55081000	Hilos de coser de fibras sinteticas discontinuas	3	B5	A	EXCL
70	550931	55093100	Hilos de coser de fibras sinteticas discontinuas acrilicas o mo	3	B5	A	EXCL
71	551341	55134100	Estampados de fibras discontinuas de poliester de ligament	3	B5	A	EXCL
72	600293	60029300	Tejidos de punto de fibras sinteticas o artificilles	3	B5	A	EXCL
73	610831	61083100	Camisones y pijamas de algodón	3	B7	A	EXCL
74	611020	61102000	Sueteres de algodón	3	B7	A	EXCL
75	611520	61152020	Medias de mujer, de título inferior a 67 decitex por hilo send	3	B3	A	EXCL
76	611520	61152090	Medias de mujer, de título inferior a 67 decitex por hilo send	3	B3	A	EXCL
77	611592	61159200	Medias de algodón	3	B7	A	EXCL
78	621790	62179000	Partes y complementos de vestir confeccionados	3	B7	A	EXCL
79	630140	63014000	Mantas de fibras sinteticas exceto las electricas	3	B7	A	EXCL
80	630260	63026000	Ropa de tocador o de cocina, de tejido o de toalla con bules	3	A	A	EXCL
81	640299	64029900	Calzados con suela y parte superior de cuacho o plastico	8	C8	5	A
82	691090	69109000	Fregaderos (piletas de lavar), lavabos, pedestales de lavab	8	B7	5	A
83	711319	71131900	Articulos de joyeria metales preciosos no de plata	A	A	A	A
84	720410	72041000	Desperdicios y desechos de fundicion de acero o hierro	A	A	A	A
85	720430	72043000	Desperdicios y desechos de fundicion de acero o hierro est	A	A	A	A
86	721491	72149100	Barras de hierro o acero sin alear de seccion trasversal re	3/8	C10	A	A
87	731029	73102900	Depositos, tambires bidones, de capacidad inferior a 50 l	3	C10	10	4
88	731700	73170000	Clavos para carriles (rieles)	EXCL	40% preferencia	10	2
89	732111	73211110	De combustibles gaseosos, o de gas y otros combustibles,	8	B7	10	A
90	732111	73211190	De combustibles gaseosos, o de gas y otros combustibles,	8	B7	10	A
91	732190	73219000	Partes de Estufas, calderas con hogar, cocinas , barbacoas	8	B7	10	A
92	732690	73269000	Manufacturas de hierro o acero	A	A	A	A
93	830990	83099000	Tapones y tapas para envase de metal comun no coronal	A/5	C10	A/5/10	A
94	841229	84122900	Motores hidraulicos	A	A	A	A
95	841810	84181000	Combinaciones de refrigeradores y congeladores con puerta	8	C11	10	A
96	842230	84223090	Maquinas para taponar o taponar botellas	A	A	A	A
97	843049	84304900	Maquinas de sondeos o perforacion	A	A	A	A
98	843143	84314300	Partes de maquinas de sondeos o perforacion	A	A	A	A
99	843999	84399900	Maquinas y aparatos para la fabricacion de papel o carton	A	A	A	A
100	847160	84716010	Impresoras	A	A	A	A
101	847170	84717000	Unidades de memoria	A	A	A	A
102	848180	84818010	Canillas o grifos para uso domestico	A	C10	10	A
103	848180	84818090	Articulos de griferia para tuberias, calderas, depositos, cuba	A	A	A	A
104	850710	85071000	Amuladores electricos de plomo del tipo utilizadas para el ar	5	B5	A	A
105	851730	85173020	Aparatos de conmutación para telefonía o telegrafía, Autom	A	A	A	A
106	851730	85173090	Aparatos de conmutación para telefonía o telegrafía, Los de	A	A	A	A
107	854459	85445910	Hilos cables de conduccion de cobre	5	C10	10	A
108	854459	85445990	Otros hilos, cables de conduccion	5	C10	A	A
109	854460	85446010	Conductores electricos de cobre	5	C10	A	A
110	854460	85446090	Conductores electricos no cobre	5	C10	A	A
111	940169	94016900	Asientos con amazon de madera	8	C10	10	4
112	940390	94039000	Partes de muebles	5/8	C10	10	A

FUENTE: Textos de los acuerdos comerciales

### Cuadro No. 46

#### GUATEMALA: PREFERENCIAS ARANCELARIAS SEGUN ACUEDIOS COMERCIALES SUSCRITOS CANASTAS SEGUN LISTAS DE DESGRAVACION

No.	6 DIGITOS	8 DIGITOS	DESCRIPCION	Mexico	EUA
1	30420	3042090	Filtres congelados de merluza	A/B4	5
2	30623	3062391	Crustaceos para reproduccion o cria industrial sin congelar	A/B4	A
3	30623	3062399	Los demas crustaceos sin congelar (no langosta, no langostino, no ca	B4	A
4	71333	7133391	Frijoles negro no siembra	EXCL	10
5	71333	7133392	Frijoles cnarios	EXCL	10
6	71333	7133399	Otros frijoles	C9	10
7	81190	8119010	Frutos y otros frutos sin concer azucarados o edulcorados de otro mo	B3	A
8	81190	8119090	Frutos y otros frutos sin concer sin adiccion de azucar o edulcorados de	B3	A
9	90111	9011100	Café sin descafeinar para siembra	EXCL	15
10	90111	9011190	Café sin descafeinar no siembra	EXCL	15
11	90411	9041100	Pimienta sin triturar ni pulverizar	B4	5
12	100590	10059011	Maiz amarillo	EXCL	10 (525.000 TM)
13	100630	10063000	Arroz semiblanqueado pilado	EXCL	18 (10500 TM)
14	120100	12010090	Soya en trano	EXCL	G
15	150790	15079000	Aceite de soya refinado	C8	15
16	151321	15132110	Aceite en bruto de palmiste	C9	10
17	151620	15162000	Gracias y aceites vegetales	C9	10
18	160413	16041310	Sardinas en salsa de tomate	C9	A
19	160413	16041320	Sardinas en aceite	C9	A
20	160414	16041410	Atun	EXCL	A
21	160420	16042000	Preparacion y conservad de pescado	B4	A
22	160520	16052000	Camarones, langostinos preparados y conservados	A	A
23	170111	17011110	Chancaca, panel	EXCL	15
24	170111	17011190	Azucar de cania	EXCL	15
25	170410	17041010	Chicles y gomas de mascar recubierto de azucar	C9	5
26	170410	17041090	Chicles y gomas de mascar no recubierto de azucar	C9	5
27	170490	17049010	Bombones y caramelos sin cacao	C9	5
28	170490	17049090	Otros articulos de confiteria sin cacao	C9	5
29	180310	18031000	Pasta de cacao, Sin desgrasar	C9	A
30	190110	19011010	Leche modificada maternizada	B4	G
31	190110	19011090	Otras preparaciones para la alimentacion infantil	B4	10
32	190590	19059000	Galletas saldas o aromatizadas	C8/B4	5
33	200899	20089930	Conservas de mango	B6	A
34	200899	20089990	Otros frutos preparados en conserva con adiccion de azucar (no mang	B6	A
35	200980	20098012	Jugo de maracuya	B5	A
36	200980	20098014	Juvo de mango	B5	A
37	200980	20098019	Otros jugos (no mango, no maracuya, no naranja, ni manzana, no tom	B5	A
38	210111	21011100	Extactos y escencias de café	A	15
39	210690	21069010	Polvos para la preparacion de budines, cremas, helados, postres, gela	C9	10
40	210690	21069021	Preparaciones compuestas no alcoholicas para la elaboracion de bebi	C9	10
41	210690	21069090	Complementos alimenticios	C9	10
42	220710	22071000	Alcohol etilico	A	15
43	230120	23012010	Harina de pescado	C9	G
44	230120	23012090	Harina de los demas crustaceos, moluscos y demas invertebrados	C9	A
45	300410	30041010	Medicamentos , Que contengan penicilinas o derivados de estos prod	B2	5
46	300410	30041020	Medicamentos , Que contengan penicilinas o derivados de estos prod	B2	5
47	300420	30042010	Ceras artificiales de polioxietileno	A	A
48	300420	30042019	Medicamentos para tratamiento oncologico	A	A
49	300432	30043211	Medicamentos , Que contengan hormonas corticosteroides, sus deriva	B2	5
50	300432	30043219	Medicamentos , Que contengan hormonas corticosteroides, sus deriva	B2	5

### Cuadro No. 46 (continuación...)

#### GUATEMALA: PREFERENCIAS ARANCELARIAS SEGUN ACUEDIOS COMERCIALES SUSCRITOS CANASTAS SEGUN LISTAS DE DESGRAVACION

No.	6 DIGITOS	8 DIGITOS	DESCRIPCION	Mexico	EUA
51	300432	30043220	Medicamentos , Que contengan hormonas corticosteroides, sus deriva	B2	5
52	300490	30049010	Sustitutos sint'eticos del plasma humano	B2	5
53	300490	30049029	Otros medicamiento para uso humano	A	5
54	300490	30049030	Medicamentos para uso veterinario	A	5
55	340119	34011910	Productos de tocador en barras, panes o trozos o en piezas troquelad	A	A
56	340119	34011990	otros productos de tocador	A	A
57	350300	35030010	Gelatinas y sus derivados	B4	A
58	350300	35030020	Lctiocola; demás colas de origen animal	B4	A
59	392020	39202000	Placas, laminas de polimeros de propileno	B5	M
60	392220	39222000	Asientos y tapas de inodoros	B5	10
61	392321	39232100	Articulos de envase de polimeros de etileno	B5	A
62	401110	40111000	Neumaticos utilizados en automoviles de turismo	A	A
63	401110	40111010	Neumaticos del tipo radial	A	A
64	401120	40112010	Neumaticos del tipo de los utilizados en autobuses y camiones radiale	A	A
65	401120	40112090	Otros neumaticos del tipo de los utilizados en autobuses y camiones	A	A
66	441119	44111900	Tableros de fibra de mader incluso aglomerados densidad superior a (	B7	A
67	441129	44112900	Tableros de fibra de mader incluso aglomerados densidad superior a (	B7	A
68	441219	44121900	Madera contrachapada	B7	5
69	480419	48041900	Papel y carton para cubiertas no crudo	A	G
70	481810	48181000	Papel higienico	B7	10
71	481840	48184000	Panales, toallas y tapones higienicos y articulos higienicos similares	B3/A	A
72	482020	48202000	Cuadernos	B3	A
73	540252	54025200	hilados sencillos con una torsión superior a 50 vueltas por metro, - De	A	A
74	551321	55132100	Tenidos de fibras discontinuas de poliester de ligamento tafetan	A	A
75	551341	55134100	Estampados de fibras discontinuas de poliester de ligamento tafetan	A	A
76	611520	61152020	Medias de mujer de fibras sinteticas	B3	A
77	611520	61152090	Las demas medias de mujer	B3	A
78	630140	63014000	Mantas de fibras sinteticas exceto las electricas	B3	A
79	630533	63053320	Sacos u bolsas de polopropileno	B3	A
80	640192	64019200	Calzados de caucho o plastico que cubran el tobillo sin cubrir la rodilla	B7	10
81	691010	69101000	Fregaderos, lavabs de porcelana	B7	10
82	691090	69109000	Fregaderos, lavabos, banieras no porcelana	B7	10
83	701329	70132900	Vasos, jarras para servicios de mesa no vitroceramica	B5	10
84	710812	71081200	Oro en bruto	A	A
85	721710	72171000	Alambre de hierro o acero sin alear, Sin revestir, incluso pulido	40% preferencia	A/10
86	730490	73049000	Tubos y perfiles huecos, sin soldadura (sin costura), de hierro o acero	A	A
87	730890	73089010	Construcciones y sus partes , de fundición, hierro o acero, Chapas, ba	B7	10
88	730890	73089090	Construcciones y sus partes , de fundición, hierro o acero, Los demás	B7	10
89	732111	73211110	Cocinas de combustible gaseoso, gas u otro combustible	B7	10
90	732190	73219000	Partes de Estufas, calderas con hogar, cocinas , barbacoas (parillas),	B7	10
91	732394	73239400	Articulos de uso doméstico y sus partes, de fundición, hierro o acero;	B3/B7	10
92	760429	76042920	Perfiles de aluminio	B7	10
93	847989	84798990	Mauinas y aparatos mecanicos	A	A
94	854411	85441100	Alambra para bobinar de cobre	A	G
95	854459	85445910	Hilos cables de conduccion de cobre	B5	10
96	854459	85445990	Otros hilos, cables de conduccion	B5	A
97	870323	87032300	Vehiculos superiores a 1500 cm <sup>3</sup> y menor a 3000 cm <sup>3</sup>	EXCL	M
98	870324	87032400	Vehiculos superiores a 3000 cm <sup>3</sup>	EXCL	M
99	960810	96081010	Boligrafos	B5	10

FUENTE: Textos de los acuerdos comerciales

ELABORACION: Consultor

Cuadro No. 47

HONDURAS: PREFERENCIAS ARANCELARIAS SEGUN ACUEDOS COMERCIALES SUSCRITOS  
CANASTAS SEGUN LISTAS DE DESGRAVACION

No.	6 DIGITOS	8 DIGITOS	DESCRIPCION	Mexico	EUA
1	30490	3049000	Filtes y carnes de pescado fresco congelados	B4	A
2	51199	5119990	Producto de origen animal impropios para la alimentacion humana	A/B4	A
3	60310	6031010	Claveles	B4	A
4	60310	6031020	Crisantemos	B4	A
5	60310	6031040	Rosas	B4	A
6	60310	6031050	Gypsophilias	B4	A
7	60310	6031090	Otras frores frescas	B4	A
8	70820	7082000	Frijoles	B4	B
9	70890	7089000	Hortalizas de vaina frescas o refrigeradas, no arveja no frijol	B4	15
10	71022	7102200	Frijoles	C9	10
11	71333	7133391	Frijoles negros	EXCL	15
12	71333	7133392	Frijoles onarios	EXCL	15
13	71333	7133399	Otros frijoles	C9	15
14	71490	7149090	Raices y tuberculos, no yuca, no maca, no camote	B4	A
15	80440	8044000	Aguacates	C9	A
16	80720	8072000	Papayas frescas	C9	A
17	120210	12021090	Manies con cascara no siembra	A	10
18	151190	15119000	Aceite de palma refinado	C8	15
19	180500	18050000	Cacao en polvo sin azucar ni edulcorante	C9	15
20	180620	18062000	Chocolate y demas alimentos que contengan cacao en bloques o barras c	C9	A/10
21	200490	20049000	Hortalizas preparada y conservadas, congeladas, no papa	B4	10
22	210111	21011100	Extactos y esencias de café	A	12
23	220110	22011000	Agua mineral o agua gasificada	B4	10
24	220210	22021000	Agua, incluida la mineral y gasificada con adiccion de azucar o edulcoran	EXCL	10
25	220710	22071000	Alcohol etilico	EXCL	15
26	220840	22084000	Ron y aguardiente de cania o tafia	C9	15
27	300420	30042010	Ceras artificiales de polioxietileno	EXCL	A
28	300420	30042019	Medicamentos para tratamiento oncologico	EXCL	A
29	321519	32151900	Tintas de imprimir no negras	A	A
30	330290	33029000	Mezclas de sustancias odoriferas de los tipos no utilizados en la industria	A	A
31	330300	33030000	Prefumes y aguas de tocador	B5	5
32	330499	33049900	Preparaciones de belleza, maquillaje y cuidado de piel, no para labios, n	B5	5
33	340220	34022000	Preparaciones de limpieza que contenga jabon	A	10
34	350691	35069100	Adhsivos a base de caucho p materias plasticas	B5	A
35	380830	38083010	Herbicidas, inhibidores, presentados en formas o envases para la venta	A	A
36	380830	38083090	Herbicidas en envases para la venta al por mayor	A	A
37	391910	39191000	Placas, laminas, hojas de plastico en rollos de anchura inferior o igual a	B3	A/5
38	391990	39199011	Placas, laminas, hojas de plastico en rollos de anchura inferior o igual a	A	A
39	391990	39199019	Placas, laminas, hojas de plastico en rollos de anchura superiores a 1 m	A	A
40	391990	39199090	Otras placas, laminas, hojas de plastico	A	A
41	392010	39201000	Placas, laminas, hojas de plastico de polimeros de etileno	B5	A/10
42	392112	39211200	Placas, laminas, hojas de plastico de polimeros de cloruro de vinilo	B5	10
43	392119	39211900	Placas, laminas, hojas de los demas plasticos productos celulares	B3	A/5
44	392190	39219000	Placas, laminas de plasticos	B5	A/5
45	392321	39232100	Articulos de envase de polimeros de etileno	B5	A/5

**Cuadro No. 47 (continuación...)**

**HONDURAS: PREFERENCIAS ARANCELARIAS SEGUN ACUEDOS COMERCIALES SUSCRITOS  
CANASTAS SEGUN LISTAS DE DESGRAVACION**

No.	6 DIGITOS	8 DIGITOS	DESCRIPCION	Mexico	EUA
46	440710	44071090	Madera aserrada, cortada o desenrollada, de espeso superior a 6 mm	B7	A
47	441214	44121400	Madera contrachapada, madera chapada y madera estratificada similar.	A	C
48	441219	44121900	Madera contrachapada	A	10
49	480300	48030090	Papel usado para papel higiénico, servilletas	B3	5
50	480419	48041900	Papel y carton para cubiertas no crudo	A	A
51	480421	48042100	Papel Kraft crudo	A	A
52	482020	48202000	Cuadernos	B3	10
53	490191	49019100	Diccionarios y enciclopedias, incluso en fasciculos	A	A
54	490199	49019900	Los demás libros o folletos impresos, no horoscopos, no diccionarios	A	A
55	491199	49119900	Impresos incluidos las estampas, grabados y fotografias	B7	10
56	550810	55081000	Hilos de coser de fibras sinteticas discontinuas	EXCL	A
57	560811	56081100	Redes confeccionadas para la pesca. De materia textil sintética o artificia	EXCL	A
58	610510	61051000	Camisas de algodón de punto	EXCL	A
59	610990	61099090	T-shirts y camisetas de punto, no algodón, no fibras acrílica o modacril	EXCL	A
60	611020	61102000	Sueteres de algodón	EXCL	A
61	620349	62034900	Vestidos de materias textiles, no lana, no algodón, no fibras sinteticas, n	EXCL	A
62	620462	62046200	Pantolenos largos, cortos, shorts de algodón	EXCL	A
63	621050	62105000	Las demás prendas de vestir para mujeres o niñas	EXCL	A
64	621790	62179000	Partes y complementos de vestir confeccionados	EXCL	A
65	640419	64041900	Calzado con suela de caucho	B7	10
66	681110	68111000	Placas onduladas	B7	10
67	690890	69089000	Placas y baldosas de ceramica	B7	10
68	711790	71179000	Bisutería	A	10
69	721621	72162100	Perfiles de hierro u acero en L	B7	10
70	731029	73102900	Depositos, tambires bidones, de capacida inferior a 50 l	A	10
71	731100	73110010	Recipientes para gas comprimido y licuado, de hierro o acero sin solda	B7	10
72	731100	73110090	Recipientes para gas comprimido y licuado, de hierro o acero con solda	B7	A
73	731700	73170000	Clavos para camiles (rieles)	40% prefer	10
74	740322	74032200	Aleaciones a base de cobre-estaño	A	A
75	760429	76042920	Perfiles de aluminio	B7	5
76	841370	84137019	Bombas centrifugas monocelulares, con diametros superiores a 100 mm	A	A
77	841391	84139190	Partes de bombas	A	A
78	841440	84144090	Compresores de aire de potencia superior a 30kw	A	A
79	841810	84181000	Combinaciones de refrigeradores y congeladores con puertas exteriores	B7	10
80	842230	84223090	Maquinas para tapar o taponar botellas	A	A
81	842481	84248130	Sistema de riego para agriucultura y horticultura con tuberia	A	A
82	842481	84248190	Otros sistemas de riego para agriucultura y horticultura	A	A
83	842951	84295100	Cargadores y palas cargadores de carga frontal	A	A
84	843049	84304900	Maquinas de sondeos o perforacion	A	A
85	844190	84419000	Partes Las demás máquinas y aparatos para el trabajo de la pasta de pa	A	A
86	847141	84714100	Maquinas para tratamiento o procesmiento de datos	A	A
87	847160	84716010	Impresoras	A	A
88	847720	84772000	Extrusoras	A	A
89	848180	84818010	Canillas o grifos para uso domestico	B7	A
90	848180	84818090	Articulos de griferia para tuberias, calderas, depositos, cubas	A	A



**Cuadro No. 47 (continuación...)**

**HONDURAS: PREFERENCIAS ARANCELARIAS SEGUN ACUEDOS COMERCIALES SUSCRITOS  
CANASTAS SEGUN LISTAS DE DESGRAVACION**

No.	6 DIGITOS	8 DIGITOS	DESCRIPCION	Mexico	EUA
91	850131	85013130	Generadores de corriente continua	A	A
92	851790	85179000	Partes de aparatos de telecomunicacion	A	A
93	852520	85252011	Teléfonos móviles	A	A
94	852520	85252019	Otros telefonos	A	A
95	852910	85291010	Antenas de ferrita	B3	A
96	852910	85291020	Antenas parabolicas	B3	A
97	852910	85291090	Otras antenas	B3	A
98	854411	85441100	Alambra para bobinar de cobre	A	A
99	870321	87032100	Vehículos de cilindrada inferior o igual a 1,000 cm <sup>3</sup>	EXCL	10
100	940169	94016900	Asientos con armazon de madera	B5	10
101	940600	94060000	Construcciones prefabricadas	B5	A/10
102	950390	95039000	Juguetes	B7	10
103	960200	96020090	Materiales vegetales o minerales para tallar y manufacturas de estas ma	B3	10
104	160414	16041410	Atunes	EXCL	A
105	160414	16041420	Listados o bonitos	EXCL	A
106	230990	23099010	Preparaciones forrajeras con adición de melazas o de azúcar	C9/A	15
107	230990	23099020	Premezclas	C9	15
108	230990	23099030	Sustitutos de la leche para alimentación de terneros	C9	A
109	230990	23099090	Las demás	C9	A
110	240110	24011010	Tabaco negro	C9	A
111	240110	24011020	Tabaco rubio	C9	A
112	300410	30041010	Medicamentos que contenga penicilina y derivados de uso humano	B2	A
113	300410	30041020	Medicamentos que contenga penicilina y derivados de uso veterinario	B2	A
114	300490	30049010	Sustitutos sintéticos del plasma humano	B2	A
115	300490	30049021	Anestésicos	B2	A
116	300490	30049022	Parches impregnados con nitroglicerina	B2	A
117	300490	30049023	Para la alimentación vía parenteral	B2	A
118	300490	30049024	Para tratamiento oncológico o VIH	B2	A
119	300490	30049029	Los demás	B2	A
120	300490	30049030	Los demás medicamentos para uso veterinario	B2	A
121	392020	39202000	De polímeros de propileno	B5	10
122	401120	40112010	Neumaticos de los tipos utilizados en autobuses o camiones. Radiales	A	A
123	401120	40112090	Neumaticos de los tipos utilizados en autobuses o camiones. Los demas	A	A
124	401199	40119900	Neumáticos. Los demas	A	10
125	441119	44111900	Tableros de fibra de densidad superior a 0,8 g/cm <sup>3</sup> . Con trabajo mecánico	B7	5
126	441121	44112100	Tableros de fibra de densidad superior a 0,5 g/cm <sup>3</sup> pero inferior o igual a	A	5
127	441129	44112900	Tableros de fibra de densidad superior a 0,5 g/cm <sup>3</sup> pero inferior o igual a	A	5
128	441214	44121400	Madera contrachapada, madera chapada y madera estratificada similar,	A	10
129	691090	69109000	Fregaderos (piletas de lavar), lavabos, pedestales de lavabo, bañeras, n	B7	10
130	730900	73090000	Depósitos, sistemas, cubas y recipientes similares para cualquier materi	B7	5
131	732111	73211110	De combustibles gaseosos, o de gas y otros combustibles, Cocinas	B7	5
132	732111	73211190	De combustibles gaseosos, o de gas y otros combustibles, Los demas	B7	10
133	732394	73239400	Artículos de uso doméstico y sus partes, de fundición, hierro o acero; lar	B3	10

FUENTE: Textos de los acuerdos comerciales ELABORACION: Consultor

## 6. CONCLUSIONES Y RECOMENDACIONES

### 6.1 CONCLUSIONES

#### 6.1.1 ¿Complementariedad o competencia?

Tanto en Ecuador como El Salvador, Guatemala y Honduras se presenta una tendencia a la disminución de la importancia del sector agrícola y una preponderancia mayor del sector industrial. En efecto, de acuerdo a las cifras macroeconómicas, El Salvador estaría mostrando una mayor proporción industrial con respecto a la producción total (24% del PIB), seguido por Honduras (18%), Guatemala y Ecuador con similar porcentaje del 13%. Pese a ello, se trata de industrias diferentes en cuanto a tipo de producción y enfoques de mercado, en los tres países centroamericanos predomina la industria relacionada con la maquila y las zonas francas, especialmente textiles y confecciones. En el caso de Ecuador, la actividad industrial más importante es la de alimentos, especialmente relacionada a la elaboración de productos del mar y acuícola, a su vez fuertemente vinculada con el comercio exterior, además producción de carnes.<sup>10</sup>

En cuanto a la producción agrícola, los cuatro países tienen una gran producción de bananos, especialmente Ecuador, Guatemala y Honduras; otro producto de importancia es el maíz, común en los cuatro países, siendo el mayor productor Guatemala y el de menor El Salvador; otro producto es el café verde, a la cabeza en producción se encuentra Guatemala, seguido por Honduras y Ecuador; otro producto importante es la caña de azúcar, con las producciones más grandes en Guatemala y Ecuador y, finalmente, el cacao en grano es un producto muy importante para Ecuador y que para los tres países centroamericanos no aparece entre los 10 principales productos básicos según la FAO.

Sobre la base de la información del Cuadro No.3 detallado en el acápite 1.3 (supra), el siguiente cuadro nos da una visión de conjunto de la producción agropecuaria de los 4 países:

**Cuadro No. 48**  
**10 PRINCIPALES PRODUCTOS BASICOS, AÑO 2005**

	EL SALVADOR	GUATEMALA	HONDURAS	ECUADOR
1	Carne de pollo	Caña de Azúcar	Leche	Bananos
2	Leche	Café Verde	Café Verde	Leche
3	Caña de Azúcar	Carne de pollo	Bananos	Carne vacuna
4	Maíz	Bananos	Caña de Azúcar	Arroz en Cáscara
5	Café Verde	Carne vacuna	Carne vacuna	Carne de pollo
6	Huevos	Maíz	Carne de pollo	Platanos
7	Carne vacuna	Huevos	Maíz	Carne de cerdo
8	Frijoles Secos	Leche	Platanos	Caña de Azúcar
9	Sorgo	Platanos	Naranjas	Cacao en Grano
10	Platanos	Mangos	Frijoles Secos	Maíz

FUENTE: Cuadro No. 3, FAO

<sup>10</sup> La producción de alimentos y bebidas representó aproximadamente el 50% de la producción total manufacturera de Ecuador, fuente: Banco Central, año 2005.

Vistas algunas características productivas tanto primarias como industriales, a continuación se aborda la cuestión del tipo de inserción al comercio exterior de los cuatro países, para de esta manera seguir abonando elementos para una caracterización de la complementariedad o competencia.

Honduras, El Salvador y Ecuador son economías con un alto grado de apertura económica, medida por el coeficiente de exportaciones + importaciones sobre el PIB, configurando la categoría que los organismos internacionales suelen establecer para estos cuatro países de economías pequeñas y abiertas. Guatemala muestra un coeficiente menor al 50%.

Resulta interesante constatar que el sector agropecuario aporta con el 26% de las exportaciones totales de Guatemala y Ecuador, apenas 5% para el caso de El Salvador, valores correspondientes al año 2004. Estas cifras estarían mostrando que la competencia en exportaciones agropecuarias está entre los dos primeros países y menos con respecto a Honduras y El Salvador. Las exportaciones de las industrias de alimentos es fundamental para el caso de Guatemala, en la medida que representaron el 16% de sus exportaciones totales, 10% para Ecuador y 9% para El Salvador.

Dentro de las exportaciones de otras industrias y aquellas provenientes de la metalmeccánica, una mayor ventaja lleva en este orden El Salvador y Guatemala.

**Cuadro No. 49**

EXPORTACIONES TOTALES FOB, AÑO 2004  
Millones de dólares

PAIS	EXPORTACIONES								% INTRARREGIO- NALES /4	EXPORTACIO- NES SERVICIOS	GRADO APERTURA ECONOMICA	
	TOTALES	AGRICULTURA /1	%	IND. ALIMENTOS /2	%	OTRAS IND. /3	%	METAL- MECANICA				
El Salvador	3.329,6	172,0	5	306,2	9	288,7	9	120,6	4	64,6	971,5	73
Guatemala	3.429,5	876,8	26	553,5	16	269,9	8	155,2	5	55,5	1.178,1	48
Honduras	2.411,2	nd		nd		nd		nd			654,6	101
Ecuador 4	7.910,4	2.073,8	26	761,5	10	133,8	2	182,9	2	34,2	921,3	55

1/ Corresponde a agricultura, caza, silvicultura y pesca

2/ Corresponde a industrias de alimentos, bebidas y tabaco

3/ Corresponde a otras industrias, principalmente bienes de consumo no duraderos

4/ Para Ecuador es la relación con respecto a exportaciones dentro de la ALADI; para los tres países con respecto al MCCA

FUENTE: CEPAL, Anuario Estadístico de América Latina y el Caribe, 2005.

ELABORACION: El Consultor

En el ámbito de las exportaciones de productos básicos, según estadísticas de la FAO para el 2004, dentro de los cinco productos más importantes, se tiene que Ecuador exporta banano, cacao en grano, extractos de café, preparados de frutas y jugos de frutas, en cambio, el principal producto para los tres países centroamericanos es el café verde como primer producto de exportación, seguido luego por el banano en el caso de Guatemala y Honduras; azúcar que es común para los tres países centroamericanos. En definitiva, en este punto, podría concluirse que existiría una marcada competencia internacional en los rubros de exportaciones de productos básicos para los 4 países, sobretodo en banano, café verde, piñas, jugos de frutas.

Existen mayores niveles de la industria manufacturera para el caso de El Salvador y Guatemala con respecto a Ecuador y Honduras, quizá fuertemente supeditada a la maquila y las zonas francas en el caso centroamericano. Esta mayor preponderancia industrial en El Salvador y Guatemala va a expresarse en los patrones de inserción a los

mercados internacionales, manufacturero en los dos primeros casos y Ecuador y Honduras dependiendo fuertemente de productos básicos como el banano.

### **6.1.2 Resultados sectoriales del análisis de la complementariedad comercial**

Tanto el comercio actual de exportación como potencial de Ecuador hacia los países del Triángulo Norte se fundamenta, según los resultados de este estudio, en el sector industrial manufacturero, quedando pocas posibilidades para el sector agropecuario (capítulos 1 al 24 de la NANDINA). Una vez calculados los indicadores según la metodología construida para esta investigación, se obtuvo un grupo de productos con potencial de exportación para Ecuador, así: El Salvador: 83 partidas; Guatemala: 70 partidas; Honduras: 103 partidas. Este conjunto de partidas serían las de máximo potencial.

Al aplicar el indicador de precios unitarios menores que 1, los listados se reducen a: El Salvador: 53 partidas; Guatemala: 47; Honduras: 49. Ver cuadros No. 36 al 38.

Los rubros con mayores posibilidades reales y potenciales en los tres países centroamericanos serían: manufacturas de metales (cocinas); productos químicos (otros medicamentos), productos cerámicos (fregaderos y lavabos); manufacturas de la madera como tableros; productos plásticos como tapas de inodoros; productos del papel (cuadernos) y artículos de grifería y cables eléctricos.

### **6.1.3 Otras posibilidades de complementación económica**

Antes de presentar algunas sugerencias sobre las posibilidades de alianzas estratégicas entre empresas y productores de Ecuador y los centroamericanos, conviene recordar lo que implica el concepto de cooperación empresarial, en este caso, definida como acuerdos entre empresas las cuales mantienen su independencia jurídica, y sin que se verifiquen relaciones de subordinación entre ellas, estos acuerdos pueden ser jurídicos o no. Posibles formas: joint ventures, acuerdos de comercialización, utilización conjunta de recursos para desarrollar nuevos productos, intercambiar tecnología y recursos humanos, además subcontratación.

Bajo esta consideración conceptual y si la complementación económica entre los cuatro países se plantea de diferente forma: complementación para llegar a mercados mundiales importantes como Estados Unidos o el Asia, entonces, las oportunidades se agrandan no para captar los mercados internos sino para alcanzar segmentos de mercados de alto poder de consumo. Un breve repaso cualitativo de las fortalezas reales o potenciales por áreas estratégicas y por países puede ayudar a visualizar lo que se está proponiendo.

**Cuadro No. 50**  
**Fortalezas globales por países**

<b>AREAS</b>	<b>EL SALVADOR</b>	<b>GUATEMALA</b>	<b>HONDURAS</b>	<b>ECUADOR</b>
TURISMO	Potencial	Real	Potencial	Real
CENTRO LOGISTICO	Potencial	Potencial	Bajo	Potencial
AGROINDUSTRIA EXPORTACION	Potencial	Potencial	Potencial	Potencial alto

En turismo, este sector es importante económica y socialmente en los tres países centroamericanos, si se toma en cuenta los siguientes aspectos:<sup>11</sup>

- El Salvador: Las actividades turísticas generan aproximadamente el 4% del PIB, en la medida que los ingresos bordearon 644 millones de dólares en el 2005, con un total de 1,2 millones de turistas, la especialización que se está buscando es aquella relacionada con turismo de convenciones y negocios, más que vacacional.
- Guatemala: El turismo representó aproximadamente el 3% del PIB, con ingresos de 870 millones de dólares anuales, con un ingreso de 1,3 millones de turistas en el 2005.
- Honduras: Las actividades turísticas generaron aproximadamente 431 millones de dólares en el 2005, con un total de 750 mil turistas, la especialización que se está buscando es aquella relacionada con turismo de convenciones y negocios, más que vacacional.

En vista de que la promoción turística en El Salvador está iniciando y frente a las expectativas que el sector privado salvadoreño se ha creado en torno a la reciente creación de su Ministerio de Turismo y presencia de la aerolínea TACA que se expande hacia Sudamérica, como el inicio de tres vuelos directos a Lima-Perú y las posibilidades de alianza con la principal aerolínea de Colombia, se ha detectado posibilidades de joint-ventures entre empresas ecuatorianas y salvadoreñas, donde las primeras podrían aportar know how del negocio turístico y co-inversiones. La opinión de unos de los principales gremios de turismo en El Salvador se relaciona con el hecho de que la banca no está atendiendo las demandas de crédito del sector y seguramente no lo hará en el corto y mediano plazo por ser una actividad reciente, de allí las oportunidades para cooperación empresarial con Ecuador, especialmente turismo de playa.

Guatemala presenta un grado de madurez alto en materia de promoción turística en comparación con los dos países centroamericanos restantes, allí más bien las posibilidades de cooperación se encuentran entre instituciones públicas responsables de la gestión de la actividad turística, específicamente la experiencia de descentralización de la política turística de Guatemala podría tener interés en Ecuador.

Un hecho relevante de interés se refiere a la utilización de marca comunitaria centroamericana, a través del slogan: *“Centroamérica, tan pequeña... tan grande...”*, que viene a ser un esfuerzo conjunto de los 7 países de la región, bajo el liderazgo de la

<sup>11</sup> Fuente: Oficina de Promoción Turística de Centroamérica –CATA-, [www.visitcentroamerica.com](http://www.visitcentroamerica.com)

Federación de Cámaras de Turismo de Centroamérica. El trabajo conjunto incluye material promocional, página web y oficina de la Agencia de Promoción Turística de Centroamérica –CATA- en España. Esta experiencia podría ser un referente de interés para los países andinos.

Tanto Guatemala y El Salvador consideran que pueden ser centros de servicios logísticos para llegar a los mercados del norte, por su parte Ecuador, está planteándose convertirse en una plataforma hacia el Sur y hacia el Asia a través del eje puerto de Manta –Manos, así que ésta es otra área identificada de interés para complementación. Todavía más, en el caso que Ecuador no llegase a firmar el TLC con Estados Unidos, una posibilidad cierta podría ser la profundización de los vínculos comerciales y de inversiones con los países del CAFTA.

De tal forma que, a futuro, seguramente se va a tener que plantear mecanismos conjuntos entre los cuatro países para atraer inversiones extranjeras en áreas de mutuo interés, como agroindustria, forestal y el turismo.

**Cuadro No. 51**  
**IDENTIFICACION DE SECTORES PRIORITARIOS PARA RECEPCION DE IED**

<b>EL SALVADOR</b>	<b>GUATEMALA</b>	<b>HONDURAS</b>	<b>ECUADOR</b>
Parques Industriales	Parques Industriales	Parques Industriales	
Agroindustria	Agroindustria	Agroindustria	Agroindustria
Zonas francas	Zonas francas	Zonas francas	
			Pesca
Turismo	Turismo	Turismo	Turismo
	Agroforestal	Agroforestal	Agroforestal
Vestuario y Textiles	Vestuario y Textiles	Vestuario y Textiles	
			Minería

#### **6.1.4 Cooperación en materia científica y tecnológica**

Actualmente están vigentes sendos convenios de cooperación técnica y científica entre Ecuador y los tres países centroamericanos, según información proporcionada por la Cancillería ecuatoriana, lamentablemente no se ha logrado operar con estos convenios.

La posible oferta de cooperación de Ecuador se relaciona con la experiencia en producción y tecnología acuícola, especialmente cultivo de larvas y procesamiento de camarones. Además en desarrollo de software y protección de biodiversidad.

La demanda ecuatoriana: enseñanza agropecuaria (Honduras), producción y comercialización de café (los tres países).

## **6.2 Recomendaciones**

### **6.2.1 Inicio de Negociaciones**

En la medida que están vigentes los Memorandos de Entendimiento para la profundización del diálogo político y la cooperación, que incluye el tema comercial, entre Ecuador con El Salvador, Guatemala y Honduras, se podría tomar la decisión por parte de las autoridades ecuatorianas para proponer a sus contrapartes el inicio de negociaciones comerciales.

A través de la realización de este estudio, queda claro que Ecuador tiene razones defensivas para conservar los pocos pero dinámicos rubros de exportación hacia los tres países y por otro lado, razones ofensivas para incursionar en nuevos rubros de exportación de tipo industrial. El inminente término de negociaciones del Triángulo Norte con Colombia, prevista a inicios del 2007, constituye otro elemento que debe ser tomado en cuenta por las autoridades ecuatorianas, para no quedar rezagados en cuanto a acceso preferencial a los mercados centroamericanos.

Dicho todo esto queda la pregunta sobre qué tipo de acuerdo comercial podría ser viable entre Ecuador y los países del Triángulo Norte. No puede haber una respuesta categórica y única, pero, de conformidad con la actual coyuntura negociadora centroamericana, lo más razonable podría ser el inicio de negociaciones para un Acuerdo de Alcance Parcial más ciertas reglas de acceso a mercados como normas de origen, salvaguardias y medidas sanitarias y fitosanitarias.

### **6.2.2 Elementos para una negociación de acceso a mercados con el Triángulo Norte**

#### **Algunos principios**

La negociación de un acuerdo orientado a profundizar relaciones comerciales entre el Ecuador y los tres países del llamado Triángulo Norte, podría plantearse sobre varias opciones tales como:

- a) Una negociación sobre todo el universo arancelario hasta la eliminación de los aranceles mediante calendarios de desgravación basados en canastas a varios niveles. En este caso se debería establecer aranceles de base sobre los cuales se aplicaría los calendarios de desgravación.
- b) Una negociación sobre todo el universo arancelario mediante márgenes de preferencia sobre el arancel vigente. Esta alternativa descartaría negociaciones de arancel base.
- c) Una negociación sobre todo el universo arancelario acordándose la concesión de márgenes de preferencia fijas.
- d) Una negociación sobre un grupo de productos de interés entre las partes, mediante márgenes de preferencia sobre el arancel vigente hasta de un 100% a través de un calendario de preferencias o a su vez una opción mixta entre

márgenes de preferencia y preferencias fijas dependiendo del tipo de productos.

En el caso de las alternativas a) y b) serán necesarios introducir otras disciplinas en materia de acceso a mercados como son normas de origen que involucren reglas específicas de origen (REOS) para un buen grupo de productos, salvaguardias agrícolas para cubrir las sensibilidades y salvaguardias para otros productos como los textiles. En el caso de la opción d) estas especificidades dependerán del tipo de productos a negociar y en el caso de la opción c) posiblemente solo se requieran disciplinas generales en especial las normas de origen.

La definición de la mejor opción de negociación depende también de la prioridad de las contrapartes para una negociación y de los reales intereses comerciales. En el caso específico del Triángulo Norte actualmente estos países están con una agenda de negociaciones activa (Unión Europea, Colombia, Canadá, Taiwán, etc.).

En este caso específico, y con miras a lograr un grado de avance en las relaciones comerciales con los tres países centroamericanos, se recomienda explorar la concreción de un Acuerdo de Alcance Parcial que abarquen las siguientes disposiciones.

- a) El ámbito de productos a negociar debería focalizarse en los grupos potenciales de interés de las partes y no sobre todo el universo arancelario.
- b) Modelo de márgenes de preferencias sobre el arancel vigente al momento de despacho de la mercadería. Estos márgenes podrían llegar a un 100% en un calendario por negociar que podría optar en niveles de inmediato, 5 años y 10 años y de ser necesarios dado posibles sensibilidades más de 10 años.

No se recomienda negociar preferencias fijas para no mantener desventajas arancelarias con países competidores que tienen acuerdos de alcance parcial o tratados de libre comercio con dichos países.

- c) Eliminación de restricciones arancelarias para el ámbito de productos salvo lo dispuesto en el Art. XX de la OMC.
- d) Establecer disposiciones que precautelen el ordenamiento jurídico andino como son el caso de la Decisión 453 en relación al tratamiento del SAFT para productos agrícolas y el Convenio Automotor.
- e) En principio parecería que no se requería establecer cláusulas de salvaguardia agrícolas.
- f) Establecimiento de disposiciones de salvaguardia general.
- g) Establecimiento de normas de origen.
- h) Ciertas disposiciones en materia de medidas sanitarias y fitosanitarias.

A continuación se proponen algunos aspectos en cuanto a disposiciones relacionadas a normas de origen, medidas sanitarias y fitosanitarias.



## **Aspectos relativos a las normas de origen**

En materia de normas de origen, las propuestas de disposiciones deben sustentarse en las normas que rigen el comercio de los países andinos cubiertos en la Decisión 416 y las normas de origen de la ALADI mediante Resolución 252.

De manera general se recomienda en lo relativo a normas de origen establecer dos grandes conceptos como son las normas generales de origen y los Requisitos Específicos de Origen, para lo cual se proponen los siguientes principios:

### Integramente producidos:

- a) Los productos de los reinos mineral, vegetal y animal incluyendo los de caza y pesca, extraídos, cosechados o recolectados, nacidos o capturados en su territorio o en sus aguas territoriales, patrimoniales y zonas económicas exclusivas;
- b) Los productos del mar extraídos fuera de sus aguas territoriales, patrimoniales y zonas económicas exclusivas por barcos propios de empresas establecidas en el territorio de cualquier de las Partes, fletados o arrendados, siempre que tales barcos estén registrados matriculados de acuerdo con su legislación interna.
- c) Las mercancías producidas a bordo de barcos fábrica a partir de peces, crustáceos, y otras especies marinas, obtenidos del mar por barcos propios de empresas establecidas en el territorio de cualquiera de las Partes, o fletados, o arrendados, siempre que tales barcos estén registrados o matriculados de acuerdo con su legislación interna.
- d) Los desechos y desperdicios que resulten de la utilización, o consumo, o de procesos industriales realizados en el territorio de cualquiera de las Partes, que sean utilizables únicamente para recuperación de materias primas.

### Otras disposiciones

- a) Elaboradas en su totalidad con materiales originarios del territorio de cualquiera de las Partes.
- b) Que cumplan con los requisitos específicos de origen que se establezcan entre las Partes.
- c) Las que no se les han fijado requisitos específicos de origen, cuando resulten de un proceso de ensamblaje o montaje siempre que en su elaboración se utilicen materiales originarios del territorio de las Partes y el valor CIF de los materiales no originarios no exceda el 50 por ciento del valor FOB de exportación del producto.
- d) Las no comprendidas en el literal anterior, que no se les han fijado requisitos específicos de origen y en cuya elaboración se utilicen materiales no originarios cuando cumplan con las siguientes condiciones:
  - i) Que resulten de un proceso de producción o transformación realizado en el territorio de una de las Partes; y

- ii) Que dicho proceso les confiera una nueva individualidad caracterizada por el hecho de su clasificación arancelaria en partida diferente a la de los materiales no originarios;
- e) A las que no se les han fijado requisitos específicos de origen y que no cumplan con lo señalado en el inciso ii), siempre que en su proceso de producción o transformación se utilicen materiales originarios del territorio de una de las Partes y el valor CIF de los materiales no originarios no exceda el 50 por ciento del valor FOB de exportación del producto.

En esta parte conviene rescatar los comentarios que se recibieron durante la vista de campo en los tres países, referidos a las negociaciones con Colombia, en el sentido de que se trata de establecer el mecanismo de acumulación regional, es decir, los insumos procedentes de cualquiera de los cuatro países que sean procesados en cualquiera de ellos, podrían servir para ser exportados a un tercer país dentro de la subregión, consecuentemente recibido las preferencias que sean del caso. Lo que se intenta es mejorar el encadenamiento productivo entre las empresas de las partes negociadoras. Para el caso colombiano, el interés demostrado es tener un esquema de acumulación en el sector textil-confección, como sustento para un mejor aprovechamiento del mercado de los Estados Unidos.

#### **Aspectos relativos a las medidas sanitarias y fitosanitarias**

En relación a estos temas la negociación debería orientarse a la firma de un texto que aglutine dos aspectos sustanciales: reiterar las obligaciones y derechos de la OMC y establecer un programa de cooperación entre las Partes. En este marco se podría conformar un Comité de Medidas Sanitarias y Fitosanitarias para agilizar la solución de problemas específicos entre las Partes y la aplicación del Convenio de Cooperación.

En cuanto al Convenio de Cooperación, debería buscar como objetivo lograr programas entre las Partes para asegurar un mejor control de los problemas fito y zoonosológicos con el fin de asegurar una facilitación de comercio y evitar que la aplicación de medidas sanitarias y fitosanitarias se conviertan en un obstáculo innecesario al comercio.

# **ANEXO METODOLÓGICO**



## **NOTA METODOLÓGICA DE LA MATRIZ DE OPORTUNIDADES COMERCIALES PARA ECUADOR**

### **Identificación de oportunidades comerciales de Ecuador**

El primer paso para la identificación de las oportunidades comerciales del Ecuador hacia los países El Salvador, Guatemala y Honduras, fue la construcción de una matriz de indicadores que reflejan las potencialidades de exportación, en función de las siguientes variables:

1. Exportaciones del Ecuador al mundo por partida arancelaria a 6 dígitos del Sistema Armonizado.
2. Importaciones del Mundo de El Salvador, Honduras y Guatemala a 6 dígitos del Sistema Armonizado.
3. Exportaciones al Mundo de El Salvador, Honduras y Guatemala a 6 dígitos del Sistema Armonizado.
4. Precios unitarios de los productos exportación del Ecuador al mundo.
5. Precio unitarios de los productos de importación de El Salvador, Honduras y Guatemala del mundo.

Se utilizó el Sistema Armonizado a 6 dígitos con miras a facilitar las correlaciones de los flujos comerciales de cada uno de los productos estudiados.

### **Definición de la oferta exportable de Ecuador**

El segundo paso consistió en el análisis de la oferta exportable del Ecuador al mundo. Del total de partidas de exportación se determinó un grupo aproximado de 616 partidas arancelarias a 6 dígitos, exclusivamente que superan los 100 mil dólares de exportación promedio en el período 2000-2004.

Esta muestra de productos (616 partidas) fue comparada con las partidas arancelarias que los países objeto del estudio importan desde el mundo, para establecer un cruce de oferta y demanda, a partir de lo cual se calcularon los indicadores explicados más adelante. Para este análisis comparativo se utilizó información disponible de los países centroamericanos de los años 2000-2004.

El tercer paso consistió en la identificación de los productos de la “oferta exportable ecuatoriana con demanda de importaciones” en cada uno los países objeto del estudio, se excluyó del grupo de productos potenciales a los siguientes:

1. Las partidas arancelarias correspondiente al sector petrolero.
2. Las partidas arancelarias que registran comercio, tanto de exportaciones de Ecuador como de importaciones de cada uno de los países estudiados, menor a 50.000 dólares.<sup>12</sup>

### **Matriz con potencial oferta exportable de Ecuador para los 3 países**

---

<sup>12</sup> Se considera que volúmenes menores a 50.000 dólares no constituye un monto que represente un comercio dinámico y permanente a esos mercados, ya que en algunos casos representan muestras o montos para estudios de mercado.

Cuarto paso: Se procedió a la construcción de la matriz con cada uno de los países en estudio para determinar una oferta potencial exportable con criterios de complementariedad y sobre los cuales se recomienda deben enfocarse las solicitudes de mejora de acceso a mercado en caso de negociaciones futuras.

En la construcción de la matriz se utilizaron los siguientes indicadores que fueron analizados en su conjunto:

### **1. Crecimiento de las importaciones por producto de cada país en estudio**

$$\Delta M_j = (M_{jt} / M_{jt-1}) - 1$$

Donde:

$M_{jt}$  = Es el valor en dólares de las importaciones del producto de la partida arancelaria en cuestión que hace uno de los países en estudio, en el tiempo  $t$ .

$M_{jt-1}$  = Es el valor en dólares de las importaciones del producto de la partida arancelaria en cuestión que hace uno de los países en estudio, en el tiempo  $t-1$

Este indicador busca medir los productos que en los últimos cinco años presentan un crecimiento positivo y permanecen en su demanda de importaciones.

### **2. Crecimiento de la participación de un producto en el total de las importaciones de cada país en estudio**

Donde:

$$\Delta M_{jT} = ((M_j / MT)_t / (M_j / MT)_{t-1}) - 1$$

$M_{jt}$  = Es el valor en dólares de las importaciones del producto de la partida arancelaria en cuestión que hace uno de los países en estudio.

$MT$  = Es el valor en dólares de las importaciones totales que hace uno de los países en estudio.

Este indicador busca identificar aquellos productos cuyo crecimiento en la participación de la demanda total de importaciones es creciente en el tiempo.

### **3. Crecimiento de la exportación por producto del Ecuador al mundo**

$$\Delta X_j = (X_{jt} / X_{jt-1}) - 1$$

Donde:

$X_{jt}$  = Es el valor en dólares de las exportaciones del producto de la partida arancelaria en cuestión que hace Ecuador, en el tiempo  $t$ .

$X_{jt-1}$  = Es el valor en dólares de las exportaciones del producto de la partida arancelaria en cuestión que hace Ecuador, en el tiempo  $t-1$

Este indicador busca medir los productos que en los últimos cinco años presentan un crecimiento positivo y permanecen de la oferta exportable de Ecuador.

**4. Crecimiento de la participación de un producto en el total de las exportaciones de Ecuador.**

$$\Delta X_{jT} = ((X_j / X_T)^t / (X_j / X_T)^{t-1}) - 1$$

Donde:

$X_{jt}$  = Es el valor en dólares de las exportaciones del producto de la partida arancelaria en cuestión que hace Ecuador.

$M_T$  = Es el valor en dólares de las exportaciones totales que hace Ecuador.

Este indicador busca identificar aquellos productos cuyo crecimiento en la participación de la oferta exportable del Ecuador es creciente en el tiempo.

**5. Indicador de demanda de un producto: Crecimiento de las importaciones de un producto en los países de estudio sobre crecimiento de las exportaciones de Ecuador del mismo producto.**

$$ID_j = \Delta M_j / \Delta X_j$$

Donde:

$\Delta M_j$  = crecimiento de las importaciones de un producto  $j$

$\Delta X_j$  = crecimiento de las exportaciones del producto  $j$

Este indicador mide la dinámica de la oferta de un producto de exportación de Ecuador sobre la dinámica en el crecimiento de la demanda del mismo producto en los países de estudio. Si el indicador es positivo refleja que la demanda de ese producto es creciente en el mercado de estudio que pudiera ser aprovechado por Ecuador mediante un mayor crecimiento de su oferta.

**6. Indicador de demanda de un producto en el total de demanda de importaciones: Crecimiento de la participación de un producto en las importaciones de los países en estudio sobre el crecimiento de la participación del mismo producto en las exportaciones de Ecuador.**

$$ID_{jT} = \Delta M_{jT} / \Delta X_{jT}$$

Donde:

$\Delta M_{jT}$  = Crecimiento de la participación de la importación de un producto  $j$  en relación al total de importaciones.

$\Delta X_{jT}$  = Crecimiento de la participación de la exportación de un producto  $j$  en relación al total de exportaciones.

Este indicador mide la dinámica del crecimiento de un producto de exportación de Ecuador en relación a sus exportaciones totales sobre el crecimiento de la demanda

del mismo producto sobre la demanda total de importaciones de los países en estudio. Si el indicador es positivo refleja que la demanda del producto tiene un crecimiento constante mayor que la demanda total de bienes importados, y por tanto hay un espacio de mercado que puede ser aprovechado por Ecuador que refleja un crecimiento sostenido en las exportaciones totales de Ecuador.

## 7. Índice de Ventajas Comparativas Reveladas (IVCR) <sup>13</sup>

El IVCR establece la ventaja que un producto “revela” tener en un determinado mercado, al dividir dos cocientes. El primer cociente mide el peso relativo que tiene la exportación de un determinado producto j realizada por el país i, dentro del total exportado de ese mismo producto por una muestra de países, todo hacia un mismo destino. Por su parte, el segundo cociente mide el peso relativo que tienen las exportaciones totales del país i dentro de las exportaciones totales de la muestra de países.

$$IVCR = \frac{\frac{X \text{ ARAN ECU}}{XTOT \text{ ECU}}}{\frac{X \text{ ARAN COMPETIDOR}}{XTOT \text{ COMPETIDOR}}}$$

Donde:

XARAN ECU es el valor en dólares de las exportaciones del producto de la partida ARANCELARIA en cuestión, que hace Ecuador al mundo.

XARAN COMPETIDOR es el valor en dólares de las exportaciones del producto de la partida ARANCELARIA en cuestión, que hace el principal competidor o la región al mundo.

XTOT ECU es el valor en dólares de las exportaciones totales que hace ECUADOR al mundo.

XTOT COMPETIDOR es el valor en dólares de las exportaciones totales que hace el principal competidor o la región al mundo.

<sup>13</sup> Este indicador fue tomado del estudio “Efectos potenciales de un Tratado de Libre Comercio entre USA y Centroamérica sobre el sector agropecuario y agroindustrial de Costa Rica y El Salvador”, elaborado por Ricardo Monge, Ministerio de Comercio de Costa Rica.



El uso del denominador del IVCR se justifica en tanto sirve para hacer comparables las series, es decir, como mecanismo de normalización de los datos obtenidos del primer cociente, lo cual permite obtener un número índice. Así, tomando la ecuación arriba, cuando el IVCR da mayor que 1, por ejemplo 1.2, esto significa que la participación de Ecuador en las exportaciones del bien en cuestión es 20% mayor que su participación dentro del total de las exportaciones que realizan los países del Triángulo Norte.

#### **8. Precios unitarios relativos**

$$PUR = P_{uxj} / P_{umj}$$

Donde:

$P_{uxj}$  = Precio unitario de exportación de un producto j del país exportador (Ecuador)

$P_{umj}$  = Precio unitario de importación de un producto j del país importador (Centroamérica)

El indicador de precios relativos mide la posición competitiva de un producto del Ecuador en relación al mismo producto importado por un país centroamericano del mundo en materia de precios, considerando que el precio de referencia de dicho bien en el mercado norteamericano es el precio internacional.

#### **9. Número de veces que un país Centroamericano importa el producto que Ecuador exporta al mundo**

$$N_v = M_{pcj} / X_{ej}$$

Donde:

$M_{pcj}$  = Importaciones realizadas por un país centroamericano del mundo

$X_{ej}$  = Exportaciones realizadas por Ecuador al mundo

Este indicador mide el nivel de complementariedad a nivel de partida arancelaria entre Ecuador y los países del Triángulo Norte, determinando el tamaño potencial de mercado que Ecuador podría cubrir con sus exportaciones. Mientras más alto es este indicador más amplio es el tamaño de mercado de un bien que podría ser cubierto por Ecuador.

**Cuadro resumen de los indicadores**

<b>Nombre de indicador</b>	<b>Fórmula</b>	<b>Condición deseada</b>
Crecimiento de las importaciones por producto de cada país en estudio	$\Delta M_j = (M_{jt} / M_{jt-1}) - 1$	> 1
Crecimiento de la participación de un producto en el total de las importaciones de cada país en estudio	$\Delta M_{jT} = ((M_j / MT)^t / (M_j / MT)^{t-1}) - 1$	> 1
Crecimiento de la exportación por producto del Ecuador al mundo	$\Delta X_j = (X_{jt} / X_{jt-1}) - 1$	> 1
Crecimiento de la participación de un producto en el total de las exportaciones de Ecuador.	$\Delta X_{jT} = ((X_j / XT)^t / (X_j / XT)^{t-1}) - 1$	> 1
Indicador de demanda de un producto: Crecimiento de las importaciones de un producto en los países de estudio sobre crecimiento de las exportaciones de Ecuador del mismo producto.	$ID_j = \Delta M_j / \Delta X_j$	> 0
Indicador de demanda de un producto en el total de demanda de importaciones: Crecimiento de la participación de un producto en las importaciones de los países en estudio sobre el crecimiento de la participación del mismo producto en las exportaciones de Ecuador.	$ID_{jT} = \Delta M_{jT} / \Delta X_{jT}$	> 0
Índice de Ventajas Comparativas Reveladas (IVCR)	$IVCR = \frac{\frac{X_{ECU}}{X_{COMPETIDOR}}}{\frac{X_{TOT ECU}}{X_{TOT COMPET.}}}$	> 1
Precios unitarios relativos	$PUR = P_{uxj} / P_{umj}$	< 1
Número de veces que un país Centroamericano importa lo que Ecuador exporta al mundo	$N_v = M_{pcj} / X_{ej}$	> 0,5

# **ANEXO ESTADÍSTICO**



**Cuadro A.1**  
**PRODUCTOS IMPORTADOS POR EL ECUADOR DESDE EL SALVADOR**  
**VALOR EN MILES DE USD FOB Y % DE PARTICIPACIÓN**

	CODIGO	DESCRIPCION	1996	1997	1998	1999	2000	2001	2002	2003	2004	2005	% PART.
1	7204410000'	-- Torneaduras, virutas, limaduras (de limado, de aserrado o de rectificado) y recortes de estampado o de corte, incluso en paquetes										52,85	16,3
2	8703230090'	-- Demás vehículos con motor de émbolo o pistón alternativo, de encendido por chispa, para el transporte de personas, de cilindrada superior a 1.500 cm <sup>3</sup> pero inferior o igual a 3.000 cm <sup>3</sup>										47,94	14,8
3	4707100000'	- Desperdicios y desechos de papel o cartón Kraft crudo o de papel o cartón ondulado										42,65	13,1
4	8424812000'	--- Aparatos portátiles de peso inferior a 20 kg, para proyectar, dispersar o pulverizar materias líquidas o en polvo, para agricultura u horticultura					19,89				80,28	39,27	12,1
5	8509401000'	-- Licuadoras con motor eléctrico incorporado, de uso doméstico									0,02	33,32	10,3
6	8471410000'	-- Demás máquinas automáticas para tratamiento o procesamiento de datos, digitales, que incluyan en la misma envoltura, al menos, una unidad central de proceso y, aunque estén combinadas, una unidad de entrada y una de salida										17,45	5,4
7	4202999000'	--- Demás fundas, estuches, bolsas y continentes similares, excepto baúles, maletas, maletines, bolsos de mano, artículos de bolsillo o bolso de mano, sacos de viaje y mochilas									11,89	13,7	4,2
8	4818300000'	- Mantel y servilletas de pasta de papel, papel, guata de celulosa o napas de fibras de celulosa									21,08	10,48	3,2
9	6103220000'	-- Conjuntos de punto, de algodón, para hombres o niños							1,65	2,54	2,03	10,03	3,1
10	6109100000'	- T-shirts y camisetas, de punto, de algodón,	3,05	3,45		1,29			4,71	8,29	5,57	8,68	2,7
11	6104220000'	-- Conjuntos, de punto, de algodón, para mujeres o niñas							4,08	4,23	3,65	7,17	2,2
12	6106100000'	- Camisas, blusas, blusas camiseras y polos, de punto, de algodón, para mujeres o niñas								5,89	3,77	5,49	1,7
13	9508900000	Tiovivos, columpios, casetas de tiro y demás atracciones de feria; circos, zoológicos y teatros ambulantes										4,6	1,4

**Cuadro A.1 (continuación)**  
**PRODUCTOS IMPORTADOS POR EL ECUADOR DESDE EL SALVADOR**  
**VALOR EN MILES DE USD FOB Y % DE PARTICIPACIÓN**

	<b>CODIGO</b>	<b>DESCRIPCION</b>	<b>1996</b>	<b>1997</b>	<b>1998</b>	<b>1999</b>	<b>2000</b>	<b>2001</b>	<b>2002</b>	<b>2003</b>	<b>2004</b>	<b>2005</b>	<b>% PART.</b>
14	8715001000'	- Coches, sillas y vehículos similares, para el transporte de niños									0,06	3,8	1,2
15	6108310000'	- - Camisones y pijamas, de punto, de algodón, para mujeres o niñas							4,36	1,31	2,53	3,62	1,1
16	8424900000'	- Partes de los aparatos de la partida 84.24					0,97			4,27	0,02	3,57	1,1
17	9031491000'	- - - Comparadores llamados ópticos, bancos comparadores, bancos de medida, interferómetros, comprobadores ópticos de superficies, aparatos con palpador diferencial, anteojos de alineación, reglas ópticas, lectores micrométricos, goniómetros óptic										3	0,9
18	6102200000'	- Abrigos, chaquetones, capas, anoraks, cazadoras y artículos similares, de punto, de algodón, para mujeres o niñas, excepto los artículos de la partida 61.04										2,38	0,7
19	6107210000'	- - Camisones y pijamas, de punto, de algodón, para hombres o niños							2,51	1,16	1,2	2,27	0,7
20	9503900000'	- Demás juguetes	0,03						2,41	4,31	0,22	2,23	0,7
21	6104630000'	- - Pantalones, pantalones con peto o cortos, de punto, de fibras sintéticas, para mujeres o niñas										1,71	0,5
22	6104620000'	- - Pantalones, pantalones con peto o cortos, de punto, de algodón, para mujeres o niñas									1,44	1,45	0,4
23	8471601000'	- - Impresoras									0,06	1,1	0,3
24	6103420000'	- - Pantalones, pantalones con peto o cortos, de punto, de algodón, para hombres o niños										0,91	0,3
25	6204220000'	- - Conjuntos, de algodón, para mujeres o niñas, excepto los de punto	4,29	14,26	1,86	1,44	6,38	13,62		3,59	1,61	0,84	0,3
26	0303790000	- - Demás pescados Distintos de las sardinias, sardinelas, eglefinos, carboneros, caballas, escualos anguilas, róbalo y merluzas), congelados, excepto los filetes y demás carne de pescado de la partida 03.04, los hígados, huevas y lechas										0,71	0,2
27	6104520000'	- - Faldas y faldas-pantalón, de algodón, para mujeres o niñas									0,58	0,6	0,2
28	8517302000'	- - Aparatos de conmutación para telefonía o telegrafía, automáticos										0,6	0,2

**Cuadro A.1 (continuación)**  
**PRODUCTOS IMPORTADOS POR EL ECUADOR DESDE EL SALVADOR**  
**VALOR EN MILES DE USD FOB Y % DE PARTICIPACIÓN**

	<b>CODIGO</b>	<b>DESCRIPCION</b>	<b>1996</b>	<b>1997</b>	<b>1998</b>	<b>1999</b>	<b>2000</b>	<b>2001</b>	<b>2002</b>	<b>2003</b>	<b>2004</b>	<b>2005</b>	<b>% PART.</b>
29	4911990000'	- - Demás impresos (p. ej.: boletos para el transporte)		0,37	1	0,4	1,18	0,65	1,45	0,35	2,06	0,32	0,1
30	0511912000	- - - Desperdicios de pescado								16,34	1,4	0,28	0,1
31	3706100000'	- Películas cinematográficas, impresionadas y reveladas, con o sin registro de sonido, o con registro de sonido solamente, de anchura superior o igual a 35 mm			0,14		0,32	8,32	3,06	0,3		0,25	0,1
32	8471800000'	- Demás unidades de máquinas automáticas para tratamiento o procesamiento de datos										0,23	0,1
33	4420900000'	- Marquetería y taracea; cajas y estuches para joyería u orfebrería y manufacturas similares; artículos de mobiliario no comprendidos en el Cap.94, de madera										0,21	0,1
34	4011690000'	- Neumáticos nuevos de caucho, del tipo de los utilizados en bicicletas										0,13	0,0
35	7318160000'	- - Tuercas, de fundición, hierro o acero					0,03					0,11	0,0
36	2301209000'	- - Harina, polvo y pellets, de crustáceos, moluscos o de otros invertebrados acuáticos, impropios para la alimentación humana										0,1	0,0
37	8501109100'	- - - Motores de potencia inferior o igual a 37,5 W, de corriente continua										0,08	0,0
38	6702900000'	- Flores, follajes y frutos artificiales, excepto de plástico, y sus partes; artículos confeccionados con ellos						0,01				0,06	0,0
39	4911100000'	- Impresos publicitarios, catálogos comerciales y similares		0,09	0,04			0,54	0,04	0,54	0,71	0,05	0,0
40	4821100000'	- Etiquetas impresas, de papel o cartón					0,02	0,02	0,04			0,04	0,0
41	6914900000'	- Demás manufacturas de cerámica, excepto de porcelana (p. ej.: guarniciones de muebles)							0,01	0,03	0,03	0,03	0,0
42	4016930000'	- - Juntas (empaquetaduras), de caucho vulcanizado sin endurecer					0,08					0,02	0,0
43	7318220000'	- - Demás arandelas, de fundición, hierro o acero					0,03					0,02	0,0
44	0301991000	- - - Demás peces vivos, para reproducción o cría industrial; excepto peces ornamentales, truchas, anguilas y carpas	32,97										0,0
45	0303410000	- - Albacoras o atunes blancos (Thunnus alalunga), congelados, excepto los filetes y demás carne de pescado de la partida 03.04, los hígados, huevas y lechas											0,0

**Cuadro A.1 (continuación)**  
**PRODUCTOS IMPORTADOS POR EL ECUADOR DESDE EL SALVADOR**  
**VALOR EN MILES DE USD FOB Y % DE PARTICIPACIÓN**

	<b>CODIGO</b>	<b>DESCRIPCION</b>	<b>1996</b>	<b>1997</b>	<b>1998</b>	<b>1999</b>	<b>2000</b>	<b>2001</b>	<b>2002</b>	<b>2003</b>	<b>2004</b>	<b>2005</b>	<b>% PART.</b>
46	0303420000	-- Atunes de aleta amarilla (rabiles) (Thunnus albacares), congelados, excepto los filetes y demás carne de pescado de la partida 03.04, los hígados, huevas y lechas							4,11	32,45			0,0
47	0303430000	-- Listados o bonitos de vientre rayado (Euthynnus (Katsuwonus) pelamis), congelados, excepto los filetes y demás carne de pescado de la partida 03.04, los hígados, huevas y lechas								16,51			0,0
48	0303440000	-- Listados o bonitos de vientre rayado (Euthynnus (Katsuwonus) pelamos), congelados, excepto los filetes y demás carne de pescado de la partida 03.04, los hígados, huevas y lechas								9,56			0,0
49	0303490000	-- Demás atunes (del género Thunnus), excepto albacoras o atunes blancos y atunes de aleta amarilla, congelados, excepto los filetes y demás carne de pescado de la partida 03.04, los hígados, huevas y lechas											0,0
50	0306231100	---- Langostinos (Penaeus spp.), sin congelar, para reproducción o cría industrial	87,36										0,0
		<b>TOTAL 50 PRINCIPALES PRODUCTOS</b>	127,70	18,17	3,04	3,13	28,90	23,16	28,43	111,67	140,21	324,35	
		<b>RESTO DE PRODUCTOS</b>	3.958,47	559,57	2.184,30	974,37	572,43	15.009,30	259,27	7.191,44	310,47	-	
		<b>TOTAL PRODUCTOS</b>	4086,17	577,74	2187,34	977,5	601,33	15032,46	287,7	7303,11	450,68	324,35	

Nota: el porcentaje de participación se refiere exclusivamente al año 2005

Fuente: Banco Central del Ecuador

Elaboración: Consultor



**Cuadro A.2**  
**PRODUCTOS IMPORTADOS POR EL ECUADOR DESDE GUATEMALA**  
**VALOR EN MILES DE USD FOB Y % DE PARTICIPACIÓN**

	<b>CODIGO</b>	<b>DESCRIPCION</b>	<b>1996</b>	<b>1997</b>	<b>1998</b>	<b>1999</b>	<b>2000</b>	<b>2001</b>	<b>2002</b>	<b>2003</b>	<b>2004</b>	<b>2005</b>	<b>% PART.</b>
1	2707501000'	-- Nafta disolvente								8794,32	11350	42453,99	55,3
2	2710191920'	--- Los demás aceites de petróleo o de minerales bituminosos, excepto los aceites crudos; preparaciones no expresadas ni comprendidas en otra parte., con un contenido de aceite de petróleo o de minerales bituminosos, superior o igual al 70% en peso y q										16706,55	21,8
3	2710191990'	--- Los demás aceites de petróleo o de minerales bituminosos, excepto los aceites crudos; preparaciones no expresadas ni comprendidas en otra parte., con un contenido de aceite de petróleo o de minerales bituminosos, superior o igual al 70% en peso y q										14053,61	18,3
4	7210410000'	-- Productos laminados planos de hierro o de acero, sin alear, de anchura superior o igual a 600 mm., galvanizados, ondulados, excepto electrolíticamente									1960,69	1122,14	1,5
5	7210490000'	-- Productos laminados planos de hierro o de acero, sin alear, de anchura superior o igual a 600 mm., galvanizados, sin ondular, excepto electrolíticamente									128,33	297,22	0,4
6	1704909000'	-- Chocolate blanco y demás artículos de confitería sin cacao								26,41	190,62	296,33	0,4
7	3808309000'	-- Herbicidas, inhibidores de germinación y reguladores del crecimiento de las plantas, presentados en otras formas	411,82	552,28	291	757,65	512,31	536,23	357,74	189,69	438,42	281,28	0,4
8	3808101900'	--- Demás insecticidas, excepto a base de permetrina o cipermetrina o demás sustitutos sintéticos del piretro, presentados en formas o en envases para la venta al por menor o en artículos	723,41	318,52	427,62	363,33	346,34	379,66	159,1	107,31	217,69	191,77	0,2
9	3808109900'	--- Demás insecticidas presentados en otra forma, excepto a base de piretro y de permetrina o cipermetrina o demás sustitutos sintéticos del piretro, excepto presentados en formas o en envases para la venta al por menor o en artículos	845,88	662,98	490,91	483,68	451,61	204,93	346,99	193,45	14,71	176,43	0,2
10	8418500000'	- Demás armarios, arcas, vitrinas, mostradores y muebles similares para la producción de frío	0,53	945,06	2324,04	1826,09	208,22	243,73	34,3	271,63	34,57	128,16	0,2
11	4001100000'	- Látex de caucho natural, incluso prevulcanizado					11,71					77,44	0,1
12	2933399000'	--- Demás compuestos cuya estructura contenga un ciclo piridina (incluso hidrogenado), sin otras condensaciones										73,5	0,1

**Cuadro A.2 (continuación)**  
**PRODUCTOS IMPORTADOS POR EL ECUADOR DESDE GUATEMALA**  
**VALOR EN MILES DE USD FOB Y % DE PARTICIPACIÓN**

	<b>CODIGO</b>	<b>DESCRIPCION</b>	<b>1996</b>	<b>1997</b>	<b>1998</b>	<b>1999</b>	<b>2000</b>	<b>2001</b>	<b>2002</b>	<b>2003</b>	<b>2004</b>	<b>2005</b>	<b>% PART.</b>
13	8471609000'	- - Demás unidades de entrada o salida, aunque incluyan unidades de memoria en la misma envoltura									3,25	52,93	0,1
14	3808201000'	- - Fungicidas, presentados en formas o en envases para la venta al por menor o en artículos							0,06		5,31	52	0,1
15	6109100000'	- T-shirts y camisetas, de punto, de algodón,		1,91		0,04		8,77	35,57	50	22,68	42,12	0,1
16	5401109000'	- - Hilos de coser de filamento sintético, sin acondicionar para la venta al por menor									15,27	34,54	0,0
17	3105200000'	- Abonos minerales o químicos con los tres elementos fertilizantes: nitrógeno, fósforo y potasio			1,51	36,52	132,88	196,65	36,07			33,98	0,0
18	3105100000'	- Abonos del Capítulo 31 en tabletas, o formas similares, o en envases de un peso bruto inferior o igual q 10 kg			69,13	55,99	45,67	65,91	77,87			33,44	0,0
19	1904100000'	- Productos a base de cereales obtenidos por inflado o tostado									19,14	32,32	0,0
20	6406999000'	- - - Demás partes de calzado, excepto de poliuretano.										32,09	0,0
21	6406200000'	- Suelas y tacones, de caucho o de plástico									67,1	31,99	0,0
22	6206400000'	- Camisas, blusas y blusas camiseras, de fibras sintéticas o artificiales, para mujeres o niñas, excepto los de punto						14,69		1,94		30,24	0,0
23	6112190000'	- - Prendas de deporte (de entrenamiento), de punto, de las demás materias textiles, excepto de algodón y fibras sintéticas										30,1	0,0
24	4015199000'	- - - Demás guantes de caucho vulcanizado, sin endurecer, excepto para cirugía y de antirradiaciones								10,46	23,69	27,53	0,0
25	9609100000'	- Lápices									0,22	27,04	0,0
26	7210900000'	- Productos laminados planos de hierro o de acero sin alear, de anchura superior o igual a 600 mm, chapados o revestidos de otro modo										22,27	0,0
27	8708999400'	- - - - Partes de cajas de cambio							0,98		9,38	20,8	0,0
28	9609200000'	- Minas para lápices o para portaminas										19,37	0,0

**Cuadro A.2 (continuación)**  
**PRODUCTOS IMPORTADOS POR EL ECUADOR DESDE GUATEMALA**  
**VALOR EN MILES DE USD FOB Y % DE PARTICIPACIÓN**

	<b>CODIGO</b>	<b>DESCRIPCION</b>	<b>1996</b>	<b>1997</b>	<b>1998</b>	<b>1999</b>	<b>2000</b>	<b>2001</b>	<b>2002</b>	<b>2003</b>	<b>2004</b>	<b>2005</b>	<b>% PART.</b>
29	4911100000'	- Impresos publicitarios, catálogos comerciales y similares	0,85	10,57	9,78	13,06	8,31	11,6	13,49	14,45	42,83	17,38	0,0
30	2905450000'	-- Glicerol						2,61	15,23			17,3	0,0
31	8708992900'	--- Demás partes de transmisiones cardánicas, de vehículos automóviles de las partidas 87.01 a 87.05							0,11		5,89	17,04	0,0
32	3808909000'	-- Raticidas y productos similares presentados en otras formas				0,4			354,88	76,56		15,8	0,0
33	1207409000'	-- Demás semilla de sésamo (ajonjolí), incluso quebrantada, excepto para siembra		2,39	13,57	6,7	6,5	9,38	4,62	10,6	12,95	15,22	0,0
34	3808301000'	-- Herbicidas, inhibidores de germinación y reguladores del crecimiento de las plantas, presentados en formas o en envases para la venta al por menor o en artículos	7						35,92	47,34	27,59	14,97	0,0
35	6106100000'	- Camisas, blusas, blusas camiseras y polos, de punto, de algodón, para mujeres o niñas				1,2	2,78	0,07		0,19	1,8	14,92	0,0
36	8703230090'	-- Demás vehículos con motor de émbolo o pistón alternativo, de encendido por chispa, para el transporte de personas, de cilindrada superior a 1.500 cm3 pero inferior o igual a 3.000 cm3									66,59	14,71	0,0
37	7210701000'	-- Productos laminados planos de hierro o de acero sin alear, de anchura superior o igual a 600 mm, revestidos de aleaciones aluminio-zinc										13,13	0,0
38	3808209000'	-- Fungicidas presentados en otras formas, excepto a base de compuestos de cobre	258,22	324,6	79,55	670,67	38,61	27,38	74,48	90,24	45,94	12,63	0,0
39	3925100000'	- Depósitos, cisternas, cubas y recipientes análogos, de capacidad superior a 300 litros, de plástico					0,2					11,49	0,0
40	3923210000'	-- Sacos (bolsas), bolsitas y cucuruchos, de polímeros de etileno								0,03	0,04	11,45	0,0
41	6102900000'	- Abrigos, chaquetones, capas, anoraks, cazadoras y artículos similares, de punto, de las demás materias textiles, para mujeres o niñas, excepto los artículos de la partida 61.04										10,65	0,0
42	4901990000'	-- Libros, folletos e impresos similares, excepto los diccionarios o enciclopedias	1,1	10,98	10,98	1,52	7,9	1,93	12,03		5,12	9,89	0,0

**Cuadro A.2 (continuación)**  
**PRODUCTOS IMPORTADOS POR EL ECUADOR DESDE GUATEMALA**  
**VALOR EN MILES DE USD FOB Y % DE PARTICIPACIÓN**

	<b>CODIGO</b>	<b>DESCRIPCION</b>	<b>1996</b>	<b>1997</b>	<b>1998</b>	<b>1999</b>	<b>2000</b>	<b>2001</b>	<b>2002</b>	<b>2003</b>	<b>2004</b>	<b>2005</b>	<b>% PART.</b>
43	6101900000'	- Abrigos, chaquetones, capas, anoraks, cargadoras y artículos similares, de las demás materias textiles, excepto de lana, pelo fino, algodón y de fibras sintéticas o artificiales, para hombres o niños, excepto los artículos de la partida 61.03										9,27	0,0
44	8409999000'	- - - Demás partes para motores de émbolo de encendido por compresión (motor diesel o semi-diesel)						0,52	0,6	0,81	4,55	9,13	0,0
45	6109909000'	- - T-shirts y camisetas de punto, de las demás materias textiles, excepto de algodón y de fibras acrílicas o modacrílicas									0,59	8,63	0,0
46	8484100000'	- Juntas metaloplásticas		0,02				5,01	0,14	3,31	22,01	8,48	0,0
47	8422409000'	- - Demás máquinas y aparatos para empaquetar o envasar mercancías, excepto máquinas para envolver mercancías previamente acondicionadas en sus envases o para envasar al vacío								117,55		7,8	0,0
48	6101200000'	- Abrigos, chaquetones, capas, anoraks, cargadoras y artículos similares, de algodón, para hombres o niños, excepto los artículos de la partida 61.03										7,47	0,0
49	8409992000'	- - - Segmentos (anillos), para motores de émbolo de encendido por compresión (motor diesel o semi-diesel)									4,02	7,06	0,0
50	6204330000'	- - Sacos (chaquetas), de fibras sintéticas, para mujeres o niñas, excepto los de punto										6,83	0,0
		<b>TOTAL 50 PRINCIPALES PRODUCTOS</b>	<b>2.248,81</b>	<b>2.829,31</b>	<b>3.718,09</b>	<b>4.216,85</b>	<b>1.773,04</b>	<b>1.709,07</b>	<b>1.560,18</b>	<b>10.006,29</b>	<b>14.740,99</b>	<b>76.642,43</b>	
		<b>RESTO DE PRODUCTOS</b>	1.164,15	1.305,59	1.061,57	966,43	1.573,19	1.140,44	601,83	1.072,89	1.845,08	156,79	0,2
		<b>TOTAL PRODUCTOS</b>	3412,96	4134,9	4779,66	5183,28	3346,23	2849,51	2162,01	11079,18	16586,07	76799,22	

Nota: el porcentaje de participación se refiere exclusivamente al año 2005  
Fuente: Banco Central del Ecuador  
Elaboración: Consultor

**Cuadro A.3**  
**PRODUCTOS IMPORTADOS POR EL ECUADOR DESDE HONDURAS**  
**VALOR EN MILES DE USD FOB Y % DE PARTICIPACIÓN**

	<b>CODIGO</b>	<b>DESCRIPCION</b>	<b>1996</b>	<b>1997</b>	<b>1998</b>	<b>1999</b>	<b>2000</b>	<b>2001</b>	<b>2002</b>	<b>2003</b>	<b>2004</b>	<b>2005</b>	<b>% PART.</b>
1	0602200000	- Arboles, arbustos, plántones y matas de frutos comestibles, incluso injertados	139,3	135,45	204,45	530,81	1749,17		92,58		31,08	271,05	37,5
2	0602900000	- Demás plantas vivas (incluidas sus raíces); blanco de setas									15,99	120,65	16,7
3	6811200000'	- Placas, paneles, baldosas, tejas y artículos similares, de amianto-cemento, celulosa-cemento o similares, excepto las onduladas										98,41	13,6
4	6808000000'	Paneles, planchas, baldosas, bloques y artículos similares, de fibras vegetales, de paja o de virutas, plaquitas, partículas, aserrín u otros desperdicios de madera, aglomerados con cemento, yeso u otros aglutinantes minerales						245,14	236,31	601,9	168,36	68,8	9,5
5	8414409000'	-- Demás compresoras de aire montadas en chasis remolcable de rueda, de potencia superior o igual a 30 kW (40 HP)										50	6,9
6	0511912000	--- Desperdicios de pescado			1,83				1,88	66,62	15,86	29,99	4,1
7	5209310000'	-- Tejidos teñidos con un contenido de algodón, superior o igual a 85% en peso, de ligamento tafetán, de gramaje superior a 200 g/m2										17,38	2,4
8	0303430000	-- Listados o bonitos de vientre rayado (Euthynnus (Katsuwonus) pelamis), congelados, excepto los filetes y demás carne de pescado de la partida 03.04, los hígados, huevas y lechas									1,89	15,87	2,2
9	3915900000'	- Desechos, desperdicios y recortes, de los demás plásticos										14,08	1,9
10	3915100000'	- Desechos, recortes y desperdicios de polímeros de etileno										11,43	1,6
11	3405100000'	- Betunes, cremas y preparaciones similares para el calzado o para cuero y pieles									67,22	10,64	1,5
12	3004902900'	--- Demás medicamentos, excepto anestésicos, para uso humano, preparados para usos terapéuticos o profilácticos, dosificados o acondicionados para la venta al por menor										10,17	1,4
13	0303490000	-- Demás atunes (del género Thunnus), excepto albacoras o atunes blancos y atunes de aleta amarilla, congelados, excepto los filetes y demás carne de pescado de la partida 03.04, los hígados, huevas y lechas										1,99	0,3
14	3926909000'	-- Demás manufacturas de plástico y demás manufacturas de las demás materias de las partidas nos. 39.01 a 39.14	1				0,39				0	1,37	0,2

**Cuadro A.3 (Continuación)**  
**PRODUCTOS IMPORTADOS POR EL ECUADOR DESDE HONDURAS**  
**VALOR EN MILES DE USD FOB Y % DE PARTICIPACIÓN**

	<b>CODIGO</b>	<b>DESCRIPCION</b>	<b>1996</b>	<b>1997</b>	<b>1998</b>	<b>1999</b>	<b>2000</b>	<b>2001</b>	<b>2002</b>	<b>2003</b>	<b>2004</b>	<b>2005</b>	<b>% PART.</b>
15	8461500000'	- Sierras o tronzadoras, para metales, carburos metálicos sintetizados o cermets										0,34	0,0
16	4910000000'	Calendarios de cualquier clase impresos, incluidos los tacos de calendario					0,09					0,24	0,0
17	0303420000	-- Atunes de aleta amarilla (rabiles) (Thunnus albacares), congelados, excepto los filetes y demás carne de pescado de la partida 03.04, los hígados, huevas y lechas								0,41		0,22	0,0
18	9031809000'	-- - Demás instrumentos, aparatos y máquinas de medida o control, no expresados ni comprendidos en otra parte de este Capítulo, eléctricos o electrónicos										0,12	0,0
19	0106190090	- Demás animales vivos, excepto de peletería o para reproducción o cría industrial (p. ej. mamíferos marinos)										0,1	0,0
20	6103220000'	-- Conjuntos de punto, de algodón, para hombres o niños										0,1	0,0
21	0106190010	- Demás animales vivos, excepto de peletería o para reproducción o cría industrial (p. ej. mamíferos marinos)										0,05	0,0
22	4909000000'	Tarjetas postales impresas o ilustradas; tarjetas impresas con felicitaciones o comunicaciones personales, incluso con ilustraciones, adornos o aplicaciones, o con sobre										0,02	0,0
23	7307990000'	-- Demás accesorios de tubería, excepto los moldeados y los de acero inoxidable										0,02	0,0
24	4901910000'	-- Diccionarios y enciclopedias, incluso en fascículos										0,01	0,0
25	4901990000'	-- Libros, folletos e impresos similares, excepto los diccionarios o enciclopedias	0,23		0,3	0,51	5,93	4,11	4,81			0,01	0,0
26	0106003000	- Perros vivos	0,1										0,0
27	0106009000	- Demás animales vivos, excepto de peletería o para reproducción o cría industrial (p. ej. mamíferos marinos)			0,04								0,0
28	0301991000	-- - Demás peces vivos, para reproducción o cría industrial; excepto peces ornamentales, truchas, anguilas y carpas											0,0

**Cuadro A.3 (Continuación)**  
**PRODUCTOS IMPORTADOS POR EL ECUADOR DESDE HONDURAS**  
**VALOR EN MILES DE USD FOB Y % DE PARTICIPACIÓN**

	<b>CODIGO</b>	<b>DESCRIPCION</b>	<b>1996</b>	<b>1997</b>	<b>1998</b>	<b>1999</b>	<b>2000</b>	<b>2001</b>	<b>2002</b>	<b>2003</b>	<b>2004</b>	<b>2005</b>	<b>% PART.</b>
29	0303410000	- - Albacoras o atunes blancos (Thunnus alalunga), congelados, excepto los filetes y demás carne de pescado de la partida 03.04, los hígados, huevas y lechas							21,67	33,96	10,64		0,0
30	0303440000	- - Listados o bonitos de vientre rayado (Euthynnus (Katsuwonus) pelamis), congelados, excepto los filetes y demás carne de pescado de la partida 03.04, los hígados, huevas y lechas											0,0
31	0303790000	- - Demás pescados Distintos de las sardinias, sardinelas, eglefinos, carboneros, caballas, escualos anguilas, róbalo y merluzas), congelados, excepto los filetes y demás carne de pescado de la partida 03.04, los hígados, huevas y lechas											0,0
32	0306231100	- - - - Langostinos (Penaeus spp.), sin congelar, para reproducción o cría industrial											0,0
33	0306239100	- - - - Demás camarones, langostinos y demás Decápodos natantia, excepto langostinos del género Penaeus, sin congelar, para reproducción o cría industrial											0,0
34	0511999000	- - - Demás productos de origen animal no expresados ni comprendidos en otra parte; animales muertos del Capítulo 1, impropios para la alimentación humana.		17,39									0,0
35	0601100000	- Bulbos, cebollas, tubérculos, raíces tuberosas, brotes y rizomas, en reposo vegetativo											0,0
36	0602100000	- Esquejes sin enraizar e injertos											0,0
37	0602400000	- Rosales, incluso injertados	72										0,0
38	0603104000	- - Rosas, cortadas para ramos o adornos, frescas											0,0
39	0603109000	- - Demás flores y capullos, excepto claveles, crisantemos, pompones y rosas, cortados para adornos, frescos											0,0
40	0603900000	- Flores y capullos, cortados para ramos o adornos, secos, blanqueados, teñidos, impregnados o preparados de otra forma											0,0
41	0604910000	- - Follajes, hojas, ramas y demás partes de plantas, sin flores ni capullos, hierbas, para ramos o adornos, frescos											0,0
42	0712901000	- - Ajos, secos											0,0

**Cuadro A.3 (Continuación)**  
**PRODUCTOS IMPORTADOS POR EL ECUADOR DESDE HONDURAS**  
**VALOR EN MILES DE USD FOB Y % DE PARTICIPACIÓN**

	<b>CODIGO</b>	<b>DESCRIPCION</b>	<b>1996</b>	<b>1997</b>	<b>1998</b>	<b>1999</b>	<b>2000</b>	<b>2001</b>	<b>2002</b>	<b>2003</b>	<b>2004</b>	<b>2005</b>	<b>% PART.</b>
43	0712909000	-- Demás hortalizas (incluso silvestres), secas, incluso cortadas en trozos o en rodajas o trituradas p pulverizadas, pero sin otra preparación; excepto las papas, cebollas, setas, trufas y ajos; mezclas de hortalizas secas, incluso cortadas en trozos o											0,0
44	0713311000	--- Frijoles (porotos, alubias, judías, fréjoles) de las especies Vigna mungo (L) Hepper o Vigna radiata (L) Wilczek, para siembra , desvainados				0,15							0,0
45	0713391000	--- Demás frijoles (porotos, alubias, judías, fréjoles) (Vigna spp., Phaseolus spp.), excepto de las especies Vigna mungo o Vigna radiata, Adzuki y común, desvainados, para siembra				0,46		0,91					0,0
46	0901212000	--- Café sin descafeinar, molido, tostado											0,0
47	0904110000	-- Pimienta, sin triturar ni pulverizar											0,0
48	0904200000	- Frutos de los géneros Capsicum o Pimenta, secos, triturados o pulverizados											0,0
49	0909300000	- Semillas de comino											0,0
50	0910400000	- Tomillo; hojas de laurel											0,0
		<b>TOTAL 50 PRINCIPALES PRODUCTOS</b>	<b>212,63</b>	<b>152,84</b>	<b>206,62</b>	<b>531,93</b>	<b>1.755,58</b>	<b>250,16</b>	<b>357,25</b>	<b>702,89</b>	<b>311,04</b>	<b>723,06</b>	
		<b>RESTO DE PRODUCTOS</b>	<b>101,28</b>	<b>762,64</b>	<b>202,39</b>	<b>248,89</b>	<b>271,18</b>	<b>189,69</b>	<b>147,99</b>	<b>46,18</b>	<b>40,32</b>	<b>0,00</b>	
		<b>TOTAL PRODUCTOS</b>	<b>313,91</b>	<b>915,48</b>	<b>409,01</b>	<b>780,82</b>	<b>2026,76</b>	<b>439,85</b>	<b>505,24</b>	<b>749,07</b>	<b>351,36</b>	<b>723,06</b>	

Nota: el porcentaje de participación se refiere exclusivamente al año 2005

Fuente: Banco Central del Ecuador

Elaboración: Consultor



**Cuadro A4**  
**MATRIZ PRODUCTOS POTENCIALES CON EL SALVADOR**  
**PRINCIPALES COMPETIDORES**

	SUBPARTIDA	POTENCIAL	PRINCIPALES PROVEEDORES		
			1	2	3
1	030613	ALTO	HONDURAS	C. RICA	EEUU
2	030623	ALTO	C.RICA		
3	060310	ALTO	GUATEMALA	C.RICA	HONDURAS
4	070890	ALTO			
5	080430	ALTO			
6	080520	ALTO			
7	090411	ALTO	HONDURAS	EEUU	ESPAÑA
8	120100	ALTO	EEUU	GUATEMALA	
9	120210	ALTO	NICARAGUA	HONDURAS	
10	160419	ALTO	CHILE	EEUU	OTROS
11	170199	ALTO	EEUU	GUATEMALA	OTROS
12	180620	ALTO	EEUU	GUATEMALA	OTROS
13	180631	ALTO	EEUU	GUATEMALA	MEXICO
14	180690	ALTO	EEUU	GUATEMALA	CHILE
15	200891	ALTO	C.RICA	GUATEMALA	OTROS
16	210390	ALTO	C.RICA	EEUU	GUATEMALA
17	220290	ALTO	EEUU	MEXICO	C.RICA
18	220840	ALTO	OTROS	GUATEMALA	MEXICO
19	230120	ALTO	GUATEMALA		
20	230990	ALTO	GUATEMALA	HONDURAS	EEUU
21	240110	ALTO			
22	291732	ALTO	MEXICO	EEUU	OTROS
23	320810	ALTO	GUATEMALA	C.RICA	EEUU
24	321519	ALTO	EEUU	MEXICO	ALEMANIA
25	330300	ALTO	GUATEMALA	OTROS	FRANCIA
26	340220	ALTO	GUATEMALA	MEXICO	C.RICA
27	380830	ALTO	GUATEMALA	EEUU	BELGICA
28	391590	ALTO	EEUU	C.RICA	GUATEMALA
29	391721	ALTO	EEUU	GUATEMALA	C.RICA
30	391990	ALTO	EEUU	OTROS	MEXICO
31	392190	ALTO	OTROS	EEUU	COLOMBIA
32	392220	ALTO	OTROS	MEXICO	GUATEMALA
33	392329	ALTO	EEUU	GUATEMALA	OTROS
34	392690	ALTO	EEUU	OTROS	MEXICO
35	420229	ALTO	EEUU	OTROS	GUATEMALA
36	440320	ALTO	HONDURAS	COLOMBIA	EEUU
37	441219	ALTO	HONDURAS	C.RICA	NICARAGUA
38	441700	ALTO	HONDURAS	GUATEMALA	OTROS
39	470790	ALTO	EEUU	GUATEMALA	HONDURAS
40	482020	ALTO	HONDURAS	OTROS	COLOMBIA
41	520832	ALTO	GUATEMALA	OTROS	HONDURAS
42	540120	ALTO			
43	550810	ALTO	GUATEMALA	EEUU	OTROS
44	550931	ALTO	MEXICO	OTROS	GUATEMALA
45	551341	ALTO	HONDURAS	OTROS	EEUU
46	600293	ALTO	EEUU	C.RICA	OTROS
47	610831	ALTO	GUATEMALA	EEUU	OTROS
48	611020	ALTO	OTROS	EEUU	GUATEMALA
49	611592	ALTO	GUATEMALA	OTROS	C.RICA
50	621790	ALTO	EEUU	GUATEMALA	COLOMBIA
51	630140	ALTO	GUATEMALA	EEUU	
52	630260	ALTO	GUATEMALA	EEUU	C.RICA
53	640299	ALTO	OTROS	GUATEMALA	EEUU
54	711319	ALTO	EEUU	OTROS	ITALIA
55	720410	ALTO	HONDURAS	NICARAGUA	C.RICA
56	720430	ALTO	HONDURAS	NICARAGUA	GUATEMALA
57	721491	ALTO	GUATEMALA		
58	731029	ALTO	GUATEMALA	EEUU	C.RICA

**Cuadro A4 (continuación)**  
**MATRIZ PRODUCTOS POTENCIALES CON EL SALVADOR**  
**PRINCIPALES COMPETIDORES**

	SUBPARTIDA	POTENCIAL	PRINCIPALES PROVEEDORES		
			1	2	3
59	731700	ALTO	C.RICA	C.RICA	ALEMANIA
60	732690	ALTO	EEUU	OTROS	GUATEMALA
61	830990	ALTO	EEUU	MEXICO	HONDURAS
62	841229	ALTO	EEUU		
63	841810	ALTO	MEXICO	COLOMBIA	OTROS
64	842230	ALTO	OTROS	EEUU	ITALIA
65	843049	ALTO	ITALIA	EEUU	R.UNIDO
66	843143	ALTO	EEUU	ITALIA	R.UNIDO
67	843999	ALTO	ITALIA	USA	ALEMANIA
68	847160	ALTO	EEUU	MEXICO	CANADA
69	847170	ALTO			
70	848180	ALTO	EEUU	OTROS	ITALIA
71	850710	ALTO	EEUU	OTROS	MEXICO
72	851730	ALTO	EEUU	OTROS	FRANCIA
73	854459	ALTO	C.RICA	HONDURAS	MEXICO
74	854460	ALTO	EEUU	MEXICO	CHILE
75	940169	ALTO	EEUU	OTROS	HONDURAS
76	940390	ALTO	EEUU	MEXICO	GUATEMALA
1	300420	MEDIANO	MEXICO	OTROS	ALEMANIA
2	300490	MEDIANO	OTROS	MEXICO	C.RICA
3	401110	MEDIANO	OTROS	C.RICA	EEUU
4	611520	MEDIANO			
5	691090	MEDIANO	GUATEMALA	MEXICO	COLOMBIA
6	732111	MEDIANO	OTROS	C.RICA	MEXICO
7	732190	MEDIANO	OTROS	MEXICO	ECUADOR

Fuente: Trade Map (Ecuador)  
Elaborado por CICO - CORPEI

**Cuadro A5**  
**MATRIZ PRODUCTOS POTENCIALES CON GUATEMALA**  
**PRINCIPALES COMPETIDORES**

	SUBPARTIDA	POTENCIAL	PRINCIPALES PROVEEDORES		
			1	2	3
1	030420	ALTO	EEUU	CHILE	OTROS
2	030623	ALTO	COLOMBIA	SALVADOR	
3	071333	ALTO	EEUU	CANADA	OTROS
4	081190	ALTO	EEUU		
5	090111	ALTO	EEUU		
6	090411	ALTO	OTROS	HONDURAS	
7	100590	ALTO	EEUU		
8	100630	ALTO	SALVADOR	EEUU	
9	120100	ALTO	EEUU		
10	150790	ALTO	C.RICA	EEUU	CANADA
11	151321	ALTO			
12	151620	ALTO	SALVADOR	EEUU	MEXICO
13	160413	ALTO	C.RICA	EEUU	OTROS
14	160414	ALTO			
15	160420	ALTO			
16	160520	ALTO			
17	170111	ALTO	OTROS		
18	170410	ALTO	MEXICO	OTROS	COLOMBIA
19	170490	ALTO	SALVADOR	EEUU	OTROS
20	190110	ALTO	MEXICO	EEUU	HOLANDA
21	190590	ALTO	HONDURAS	SALVADOR	EEUU
22	200899	ALTO	EEUU	HONDURAS	C.RICA
23	200980	ALTO	SALVADOR	C.RICA	NICARAGUA
24	210111	ALTO	NICARAGUA	OTROS	EEUU
25	210690	ALTO	C.RICA	SALVADOR	MEXICO
26	220710	ALTO	EEUU	MEXICO	OTROS
27	230120	ALTO	EEUU	OTROS	CHILE
28	300420	ALTO	OTROS	SALVADOR	C.RICA
29	300490	ALTO	OTROS	C.RICA	MEXICO
30	340119	ALTO	HONDURAS	SALVADOR	C.RICA
31	392020	ALTO	OTROS	EEUU	MEXICO
32	392321	ALTO	HONDURAS	C.RICA	EEUU
33	401110	ALTO	OTROS	C.RICA	EEUU
34	401120	ALTO	EEUU	OTROS	C.RICA
35	441119	ALTO	CHILE	COLOMBIA	OTROS
36	441129	ALTO	ESPAÑA	ECUADOR	
37	480419	ALTO	EEUU	C.RICA	
38	481810	ALTO	SALVADOR	C.RICA	EEUU
39	481840	ALTO	C.RICA	MEXICO	EEUU
40	482020	ALTO	SALVADOR	HONDURAS	OTROS
41	551321	ALTO	SALVADOR	OTROS	
42	551341	ALTO	SALVADOR		
43	611520	ALTO			
44	630140	ALTO	EEUU	OTROS	
45	630533	ALTO			
46	640192	ALTO			
47	691010	ALTO	OTROS	NICARAGUA	MEXICO
48	691090	ALTO	OTROS	MEXICO	COLOMBIA
49	701329	ALTO	OTROS	MEXICO	C.RICA
50	710812	ALTO			
51	732111	ALTO	MEXICO	OTROS	C.RICA
52	760429	ALTO	SALVADOR	MEXICO	OTROS
53	847989	ALTO	EEUU	OTROS	MEXICO
54	854411	ALTO	EEUU		
55	854459	ALTO	C.RICA	HONDURAS	MEXICO
56	870323	ALTO	EEUU	OTROS	ALEMANIA
57	870324	ALTO	EEUU	OTROS	ALEMANIA
58	960810	ALTO	OTROS	MEXICO	EEUU

**Cuadro A5 (continuación)**  
**MATRIZ PRODUCTOS POTENCIALES CON GUATEMALA**  
**PRINCIPALES COMPETIDORES**

	SUBPARTIDA	POTENCIAL	PRINCIPALES PROVEEDORES		
			1	2	3
1	180310	MEDIANO	ECUADOR	MEXICO	
2	300410	MEDIANO	OTROS	SALVADOR	EEUU
3	300432	MEDIANO	OTROS	ESPAÑA	MEXICO
4	350300	MEDIANO	OTROS	COLOMBIA	MEXICO
5	392220	MEDIANO	OTROS	MEXICO	EEUU
6	441219	MEDIANO	NICARAGUA	ECUADOR	HONDURAS
7	540252	MEDIANO	EEUU	OTROS	
8	721710	MEDIANO	OTROS	MEXICO	SALVADOR
9	730490	MEDIANO	EEUU	ECUADOR	
10	730890	MEDIANO	MEXICO	EEUU	SALVADOR
11	732190	MEDIANO	ECUADOR	MEXICO	EEUU
12	732394	MEDIANO	OTROS	MEXICO	

Fuente: Trade Map (Ecuador)  
 Elaborado por CICO - CORPEI

**Cuadro A6**  
**MATRIZ PRODUCTOS POTENCIALES CON HONDURAS**  
**PRINCIPALES COMPETIDORES**

	SUBPARTIDA	POTENCIAL	PRINCIPALES PROVEEDORES		
			1	2	3
1	030490	ALTO	EEUU		
2	051199	ALTO	EEUU		
3	060310	ALTO			
4	070820	ALTO			
5	070890	ALTO			
6	071022	ALTO			
7	071333	ALTO	EEUU	SALVADOR	
8	071490	ALTO			
9	080440	ALTO			
10	080720	ALTO			
11	120210	ALTO			
12	151190	ALTO	C.RICA	EEUU	
13	180500	ALTO	ESPAÑA	EEUU	C.RICA
14	180620	ALTO			
15	200490	ALTO			
16	210111	ALTO			
17	220110	ALTO			
18	220210	ALTO			
19	220710	ALTO			
20	220840	ALTO	MEXICO	EEUU	
21	300420	ALTO	SALVADOR		
22	321519	ALTO	EEUU		
23	330290	ALTO	MEXICO	EEUU	
24	330300	ALTO	EEUU	FRANCIA	MEXICO
25	330499	ALTO			
26	340220	ALTO			
27	350691	ALTO			
28	380830	ALTO	GUATEMALA	EEUU	BELGICA
29	391910	ALTO	EEUU		
30	391990	ALTO	EEUU	OTROS	
31	392010	ALTO	GUATEMALA	EEUU	COLOMBIA
32	392112	ALTO			
33	392119	ALTO			
34	392190	ALTO	ECUADOR	EEUU	GUATEMALA
35	392321	ALTO			
36	440710	ALTO			
37	441214	ALTO			
38	441219	ALTO			
39	480300	ALTO			
40	480419	ALTO			
41	480421	ALTO			
42	482020	ALTO			
43	490191	ALTO			
44	490199	ALTO			
45	491199	ALTO			
46	550810	ALTO			
47	560811	ALTO			
48	610510	ALTO			
49	610990	ALTO			
50	611020	ALTO			
51	620349	ALTO			
52	620462	ALTO			
53	621050	ALTO			
54	621790	ALTO			
55	640419	ALTO			
56	681110	ALTO			
57	690890	ALTO			
58	711790	ALTO			

**Cuadro A6 (continuación)**  
**MATRIZ PRODUCTOS POTENCIALES CON HONDURAS**  
**PRINCIPALES COMPETIDORES**

	SUBPARTIDA	POTENCIAL	PRINCIPALES PROVEEDORES		
			1	2	3
59	721621	ALTO			
60	731029	ALTO			
61	731100	ALTO	OTROS	GUATEMALA	EEUU
62	731700	ALTO			
63	740322	ALTO			
64	760429	ALTO			
65	841370	ALTO			
66	841391	ALTO			
67	841440	ALTO	EEUU	OTROS	
68	841810	ALTO	COLOMBIA	EEUU	OTROS
69	842230	ALTO			
70	842481	ALTO			
71	842951	ALTO			
72	843049	ALTO			
73	844190	ALTO	EEUU		
74	847141	ALTO			
75	847160	ALTO			
76	847720	ALTO			
77	848180	ALTO			
78	850131	ALTO			
79	851790	ALTO			
80	852520	ALTO			
81	852910	ALTO			
82	854411	ALTO			
83	870321	ALTO			
84	940169	ALTO			
85	940600	ALTO			
86	950390	ALTO			
87	960200	ALTO			
1	160414	MEDIANO	ECUADOR	C.RICA	
2	230990	MEDIANO			
3	240110	MEDIANO			
4	300410	MEDIANO			
5	300490	MEDIANO			
6	392020	MEDIANO	OTROS	EEUU	
7	401120	MEDIANO			
8	401199	MEDIANO			
9	441119	MEDIANO			
10	441121	MEDIANO			
11	441129	MEDIANO			
12	441214	MEDIANO	ECUADOR		
13	691090	MEDIANO			
14	730900	MEDIANO			
15	732111	MEDIANO			
16	732394	MEDIANO			

Fuente: Trade Map (Ecuador)  
Elaborado por CICO - CORPEI