

ALADI/SEC/di 2595.2
5 de febrero de 2015

CONVENIO DE PAGOS Y CRÉDITOS RECÍPROCOS

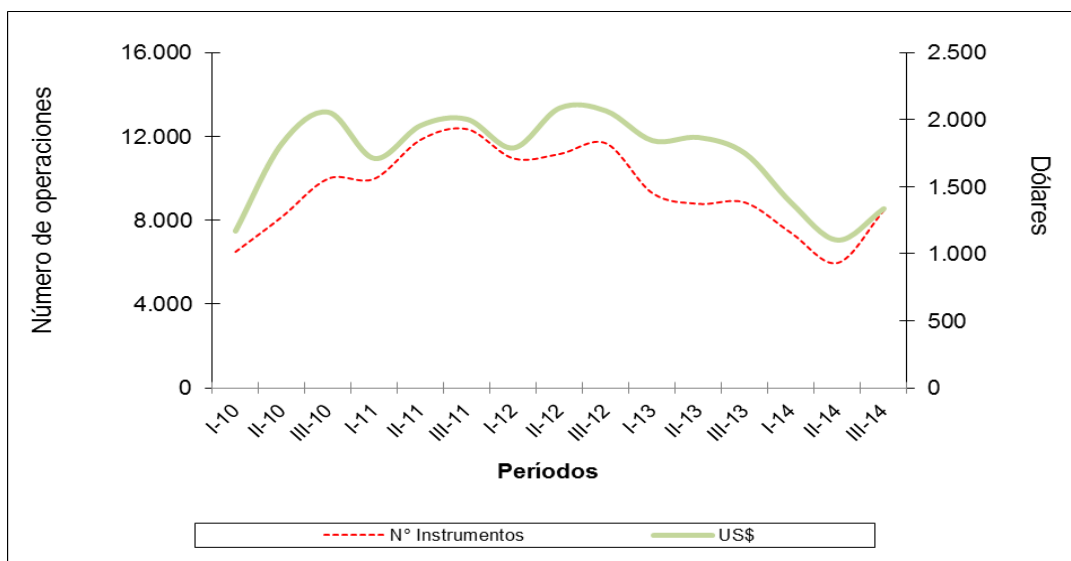
Funcionamiento del Sistema de Compensación Multilateral

Tercer cuatrimestre de 2014
Fecha de liquidación: 31/12/2014

1. Canalización de operaciones

El Convenio de Pagos y Créditos Recíprocos registró operaciones por un total de 1.409.569.639,56 dólares en el tercer cuatrimestre de 2014, representando un descenso del 22,8% respecto a igual período de 2013 y un incremento del 21,8% respecto al segundo cuatrimestre de 2014.

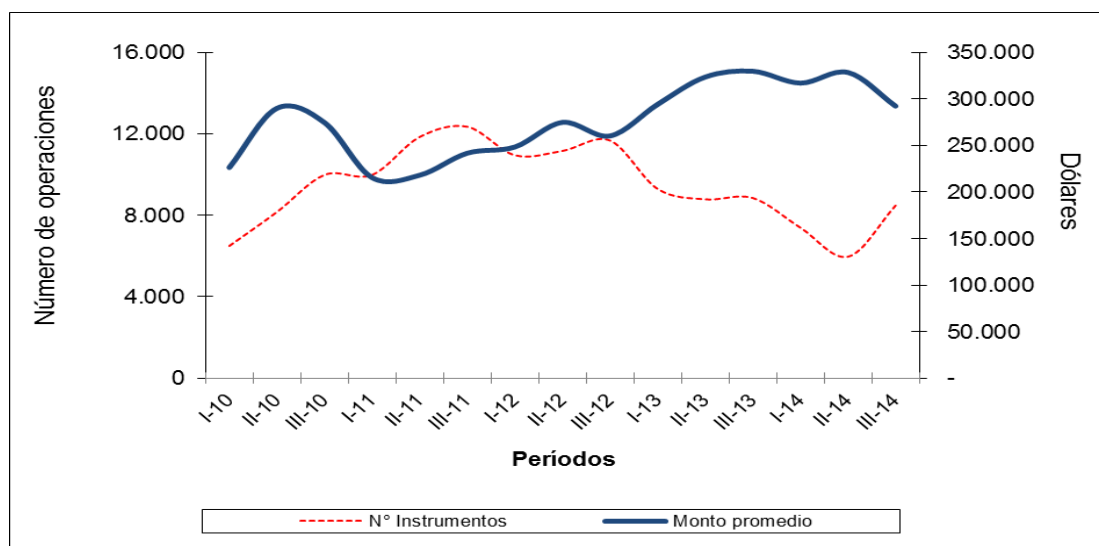
Gráfico N° 1
Cantidad de instrumentos y monto de las operaciones cursadas por el Convenio de Pagos por cuatrimestre



Fuente: Elaborado por la Secretaría General de la ALADI con base en las informaciones del Banco Agente y del Centro de Operaciones.

La cantidad de operaciones en el tercer cuatrimestre de 2014 disminuyó un 13,8% en relación al mismo período de 2013, y si se considera con el cuatrimestre inmediato anterior (segundo de 2014), se produjo un aumento del 36,3%; en cuanto al valor promedio por operación, éste descendió y se ubicó en 292.110 dólares en el período en estudio, cuando en el cuatrimestre setiembre-diciembre de 2013 había sido de 329.639 dólares, cifra que representa el mayor valor registrado en los últimos años.

Gráfico N° 2
Cantidad de instrumentos y monto promedio de las operaciones cursadas por el Convenio de Pagos por cuatrimestre



Fuente: Elaborado por la Secretaría General de la ALADI con base en las informaciones del Banco Agente y del Centro de Operaciones.

2. Débitos y créditos

La cantidad de operaciones y su monto no afecta de igual manera a todos los miembros del Convenio de Pagos. Al comparar el tercer cuatrimestre del año 2014 en relación al mismo período del año anterior, en el caso de los débitos y en términos de cantidad de operaciones, se produjo un aumento de las operaciones canalizadas de Paraguay (24,4%), Uruguay (16,3%), Chile (7,8%) y Argentina (0,1%); en tanto, Colombia (-92,6%), Brasil (-54,2%), Bolivia (-42%), Perú (-17,1%), Venezuela (-16,4%), Ecuador (-15,9%) y México (-11,1%) fueron los países que presentaron descensos.

En el caso de los montos operados -en el mismo período-, los aumentos se dieron en Paraguay (49,7%), Uruguay (24,8%), Chile (19%), Brasil (4,7%) y Argentina (2,5%); y los principales descensos en Colombia (-93,4%); México (-80,2%), Perú (-61,8%), Bolivia (-47,3%), Ecuador (-29,3%) y Venezuela (-27,9%).

En lo que respecta a los créditos y en materia de cantidad de operaciones, comparando el tercer cuatrimestre del año 2014 en relación al mismo período del año anterior, México (19,8%) y Argentina (1,9%) fueron los únicos países que registraron incrementos; mientras que, los principales descensos se dieron en Paraguay (-88,6%), Venezuela (-60%), Bolivia (-53,8%), Perú (-50,7%), Ecuador (-44,8%), Uruguay (-43%) y Chile (-23,6%). En términos de montos cursados, se produjeron aumentos en Venezuela (122,9%), Bolivia (78%) y Argentina (27,5%); y descensos en Perú (-77,5%), Colombia (-62,2%), Ecuador (-55,9%), México (43,3%), Uruguay (-31%), Paraguay (-29,6%), Brasil (-11,6%), y Chile (-9,4%).

3. Instrumentos canalizados

En el tercer cuatrimestre de 2014, los instrumentos más utilizados fueron las cartas de crédito, seguidas de las letras avaladas, los créditos documentarios y las órdenes de pago; mientras que, en valor, fueron las cartas de crédito, los créditos documentarios, las letras avaladas y los pagarés.

Al comparar su utilización (cantidad) en este cuatrimestre en relación al mismo período del año anterior, se observa un incremento de las letras avaladas (19,6%), de los pagarés (6,8%) y de las cartas de crédito (3,8%); en tanto, disminuyeron las órdenes de pago (-63,5%) y los créditos documentarios (-17,4%). En cuanto a los montos canalizados, se produjo un aumento de los pagarés (22,5%) y de los créditos documentarios (12,5%), siendo los descensos más pronunciados de las órdenes de pago (-76,7%) y de las cartas de créditos (-31,4%).

Por otra parte, las comisiones y demás gastos ascendieron, en el tercer cuatrimestre de 2014, a 4.230.601,88 dólares, y los intereses devengados fueron 69.108.453,80 dólares. Al comparar dicho período con el mismo del año anterior, se constata que el monto de las comisiones y gastos aumentó un 24%.

En los Cuadros 8, 8A, 9 y 9A del Anexo se presentan las estadísticas consolidadas con el número de operaciones y el valor según los instrumentos cursados en el cuatrimestre, identificados a nivel de país y para el conjunto de los signatarios del Convenio de Pagos para los años 2014 y 2013. Los Cuadros 8 (2014) y 8A (2013) presentan los débitos de cada uno de los bancos centrales, así como las emisiones realizadas y cursadas desde sus respectivos países; en tanto, los Cuadros 9 (2014) y 9A (2013) refieren a los créditos reembolsados y debitados por cada uno de los bancos centrales a los demás miembros.

4. Compensación de saldos y pagos anticipados

De los 1.409.569.639,56 dólares canalizados al cierre del cuatrimestre, 653.565.119,95 dólares fueron transferidos. Ello como resultado de los 641.811.723,90 dólares de pagos anticipados (45,5%) realizados durante el período en análisis, proporción inferior a los últimos años.

Cabe destacar que la transferencia efectiva de divisas para el conjunto de los países, producto tanto de la liquidación global de saldos en la compensación como, y principalmente, de los pagos anticipados, fue de 1.295.376.843,85 dólares. De esta forma, el grado de compensación multilateral se ubicó en el 8,1%.

En relación a los pagos anticipados realizados y recibidos en el período en estudio, Argentina, Brasil, Colombia y México fueron los países que no realizaron este tipo de transferencias; mientras que, Venezuela y la República Dominicana no recibieron pagos anticipados.

Por su parte, el siguiente cuadro expone los principales datos correspondientes a las operaciones cursadas, divisas transferidas, ahorro de divisas, grado de compensación, transferencias anticipadas y tasas de interés registrados en los tres cuatrimestres de 2013 y de 2014.

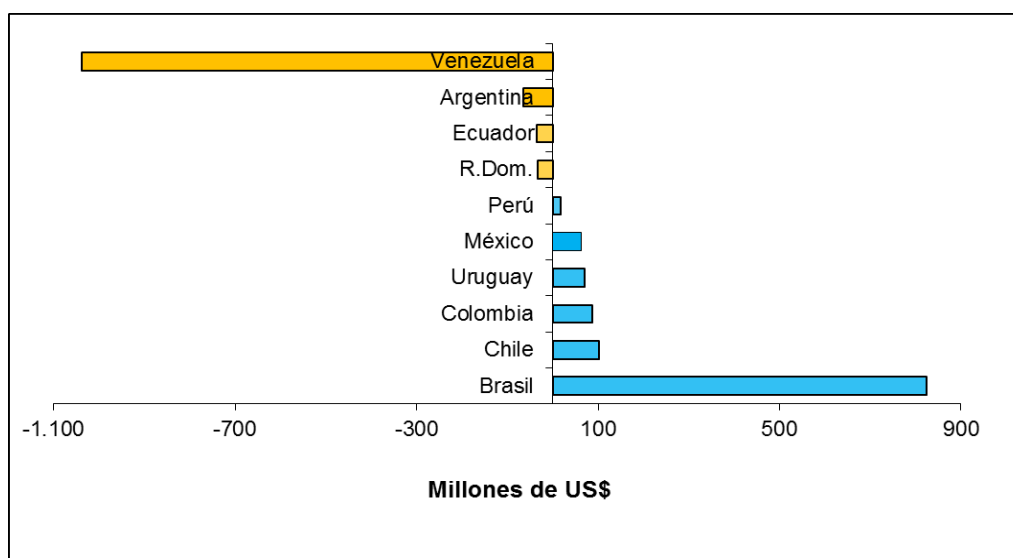
Evolución de las principales variables del Sistema de Compensación Multilateral
(Miles de dólares y porcentajes)

Años	2013				2014			
	1° Cuatr.	2° Cuatr.	3° Cuatr.	Totales	1° Cuatr.	2° Cuatr.	3° Cuatr.	Totales
Operaciones cursadas	1.871.931,9	1.932.039,6	1.826.375,2	5.630.346,6	1.438.254,2	1.157.162,7	1.409.569,6	4.004.986,6
Divisas transferidas	1.749.324,7	1.825.597,6	1.717.024,3	5.291.946,6	1.321.082,7	1.076.324,5	1.295.376,8	3.692.784,1
Ahorro de divisas	122.607,1	106.442,0	109.350,8	338.400,0	117.171,5	80.838,2	114.192,8	312.202,5
% Grado de compensación	6,5	5,5	6,0	6,0	8,1	7,0	8,1	7,8
Pagos anticipados	1.160.832,7	1.182.325,9	962.060,8	3.305.219,5	706.701,1	624.083,0	641.811,7	1.972.595,8
% Pagos ant. / Operac. Cursadas	62,0	61,2	52,7	58,7	49,1	53,9	45,5	49,3
% Tasa de Interés	1,34	1,32	1,28		1,27	1,26	1,26	

Fuente: Elaborado por la Secretaría General de la ALADI en base a las informaciones del Banco Agente y del Centro de Operaciones.

En cuanto a los saldos por país, puede observarse que los deudores del Sistema en el cuatrimestre en estudio fueron Venezuela, seguido de Argentina, Ecuador y la República Dominicana. En tanto que, en materia de acreedores, el principal es Brasil, seguido de Chile, Colombia, Uruguay, México y Perú, tal como se señala en el siguiente Gráfico.

Gráfico N° 3
Principales acreedores y deudores del Sistema de Pagos
en el tercer cuatrimestre de 2014



Fuente: Elaborado por la Secretaría General de la ALADI en base a las informaciones del Banco Agente y del Centro de Operaciones.

5. Tasa de interés

La tasa de interés aplicable en el período fue del 1,26%.

6. Líneas de crédito recíproco

Al 31 de diciembre de 2014, el valor total de las líneas de crédito recíproco se situó en 5.588.200.000 dólares, no registrándose en el período modificaciones en las mismas.

En el Cuadro 7 del Anexo se detallan las respectivas líneas de crédito vigentes entre los bancos centrales participantes.

7. Conclusiones

Los montos canalizados en el tercer período de 2014 mostraron un descenso del 22,8% sobre lo operado a través del Convenio de Pagos en relación al mismo período de 2013, y un incremento del 21,8% en relación al cuatrimestre inmediato anterior.

En cuanto a los instrumentos, los más utilizados fueron las cartas de crédito, las letras avaladas, los créditos documentarios y las órdenes de pago; mientras que, en valor, fueron las cartas de crédito, los créditos documentarios, las letras avaladas y los pagarés.

Con referencia a los principales deudores del Sistema de Pagos se mantiene la preeminencia de Venezuela como principal deudor, seguido de Argentina, Ecuador y la República Dominicana. En tanto que, en materia de acreedores, el principal fue Brasil, seguido de Chile, Colombia, Uruguay, México y Perú.

Finalmente, el grado de compensación se ubicó en el 8,1%, porcentaje similar al registrado en el primer cuatrimestre del año en estudio, y la proporción de pagos anticipados descendió al 45,5%.

ANEXO

COMPENSACIÓN MULTILATERAL DE SALDOS ^(*)

Período: Setiembre - Diciembre de 2014

- CUADRO 1:** SALDOS MULTILATERALES EN DÓLARES. TERCER CUATRIMESTRE DE 2014
- CUADRO 2:** DÉBITOS, CRÉDITOS Y SALDOS DE LA COMPENSACIÓN POR PAÍS, EN DÓLARES. TERCER CUATRIMESTRE DE 2014
- CUADRO 3:** TRANSFERENCIAS ANTICIPADAS, EN DÓLARES. TERCER CUATRIMESTRE DE 2014
- CUADRO 4:** SALDOS MULTILATERALES, AJUSTADOS POR TRANSFERENCIAS ANTICIPADAS, EN DÓLARES. TERCER CUATRIMESTRE DE 2014
- CUADRO 5:** CRÉDITOS, DÉBITOS Y SALDOS DE LA COMPENSACIÓN POR PAÍS, AJUSTADOS POR PAGOS ANTICIPADOS Y TRANSFERENCIAS MULTILATERALES, EN DÓLARES. TERCER CUATRIMESTRE DE 2014
- CUADRO 6:** DÉBITOS, CRÉDITOS Y SALDOS POR PAÍS, AJUSTADOS POR PAGOS ANTICIPADOS, TRANSFERENCIAS MULTILATERALES Y ARREGLOS DE LA COMPENSACIÓN, EN DÓLARES. TERCER CUATRIMESTRE DE 2014
- CUADRO 7:** LÍNEAS DE CRÉDITO RECÍPROCO SUSCRITAS ENTRE BANCOS CENTRALES DE ACUERDO AL SISTEMA DE PAGOS, EN DÓLARES. AL 31 DE DICIEMBRE DE 2014
- CUADRO 8:** DÉBITOS - OPERACIONES CANALIZADAS POR EL CONVENIO Y VALORES POR INSTRUMENTOS POR PAÍS, EN DÓLARES. TERCER CUATRIMESTRE DE 2014
- CUADRO 8A:** DÉBITOS - OPERACIONES CANALIZADAS POR EL CONVENIO Y VALORES POR INSTRUMENTOS POR PAÍS, EN DÓLARES. TERCER CUATRIMESTRE DE 2013.
- CUADRO 9:** CRÉDITOS - OPERACIONES CANALIZADAS POR EL CONVENIO Y VALORES POR INSTRUMENTOS POR PAÍS, EN DÓLARES. TERCER CUATRIMESTRE DE 2014
- CUADRO 9A:** CRÉDITOS - OPERACIONES CANALIZADAS POR EL CONVENIO Y VALORES POR INSTRUMENTOS POR PAÍS, EN DÓLARES. TERCER CUATRIMESTRE DE 2013

^(*) Los cuadros fueron elaborados por la Secretaría General de la ALADI con base en las informaciones del Banco Agente y del Centro de Operaciones del Convenio de Pagos.

CUARO 1

**SALDOS MULTILATERALES
TERCER CUATRIMESTRE DE 2014
(En dólares)**

País	Deudores	Acreedores
Argentina	151.404.965,13	
Bolivia	312.071,16	
Brasil		432.307.642,08
Colombia		38.338.799,85
Chile		104.593.744,97
Ecuador	21.109.180,09	
México		41.832.506,43
Paraguay		11.052.679,52
Perú		23.403.419,95
Uruguay		2.036.327,15
Venezuela	480.738.772,72	
R.Dom.	130,85	
Totales	653.565.119,95	653.565.119,95

CUADRO 2
DÉBITOS, CRÉDITOS Y SALDOS POR PAÍS DE LA COMPENSACIÓN
TERCER CUATRIMESTRE DE 2014
(En dólares)

País	Débitos	Créditos	Saldos
Argentina			
Bolivia	93.092,07	93.158,45	66,38
Brasil	190.379.128,39	1.881.298,88	-188.497.829,51
Colombia	1.747.064,65	158.644,11	-1.588.420,54
Chile	1.256.334,39	293.069,29	-963.265,10
Ecuador	0,00	90.704,41	90.704,41
México	0,00	13.622,93	13.622,93
Paraguay	208.900,27	839.115,89	630.215,62
Perú	163.701,57	163.059,55	-642,02
Uruguay	410.728,17	823.897,06	413.168,89
Venezuela	1.337,62	38.498.751,43	38.497.413,81
R.Dom.	0,00	0,00	0,00
Total	194.260.287,13	42.855.322,00	-151.404.965,13
Bolivia			
Argentina	93.158,45	93.092,07	-66,38
Brasil	73,93	0,00	-73,93
Colombia	12,16	0,00	-12,16
Chile	15,40	0,00	-15,40
Ecuador	60,58	0,00	-60,58
México	11,32	0,00	-11,32
Paraguay	0,00	0,00	0,00
Perú	333.582,67	0,00	-333.582,67
Uruguay	0,00	0,00	0,00
Venezuela	0,00	21.751,28	21.751,28
R.Dom.	0,00	0,00	0,00
Total	426.914,51	114.843,35	-312.071,16
Brasil			
Argentina	1.881.298,88	190.379.128,39	188.497.829,51
Bolivia	0,00	73,93	73,93
Colombia	0,00	0,00	0,00
Chile	44.683.502,18	14.454.543,03	-30.228.959,15
Ecuador	0,00	22.394.154,59	22.394.154,59
México	0,00	127.761,41	127.761,41
Paraguay	0,00	1.752.091,14	1.752.091,14
Perú	3.154,90	649.709,46	646.554,56
Uruguay	21.157,54	1.761.791,98	1.740.634,44
Venezuela	3.516,68	247.380.887,48	247.377.370,80
R.Dom.	0,00	130,85	130,85
Total	46.592.630,18	478.900.272,26	432.307.642,08
Colombia			
Argentina	158.644,11	1.747.064,65	1.588.420,54
Bolivia	0,00	12,16	12,16
Brasil	0,00	0,00	0,00
Chile	0,00	0,00	0,00
Ecuador	0,00	263.048,30	263.048,30
México	0,00	0,00	0,00
Paraguay	0,00	0,00	0,00
Perú	0,00	0,00	0,00
Uruguay	0,00	24.642,00	24.642,00
Venezuela	0,00	36.462.676,85	36.462.676,85
R.Dom.	0,00	0,00	0,00
Total	158.644,11	38.497.443,96	38.338.799,85

País	Débitos	Créditos	Saldos
Chile			
Argentina	293.069,29	1.256.334,39	963.265,10
Bolivia	0,00	15,40	15,40
Brasil	14.454.543,03	44.683.502,18	30.228.959,15
Colombia	0,00	0,00	0,00
Ecuador	107.726,51	265.353,67	157.627,16
México	0,00	0,00	0,00
Paraguay	24,66	30.972,01	30.947,35
Perú	3.156,12	0,00	-3.156,12
Uruguay	0,00	308.333,91	308.333,91
Venezuela	0,00	72.907.753,02	72.907.753,02
R.Dom.	0,00	0,00	0,00
Total	14.858.519,61	119.452.264,58	104.593.744,97
Ecuador			
Argentina	90.704,41	0,00	-90.704,41
Bolivia	0,00	60,58	60,58
Brasil	22.394.154,59	0,00	-22.394.154,59
Colombia	263.048,30	0,00	-263.048,30
Chile	265.353,67	107.726,51	-157.627,16
México	329.660,35	0,00	-329.660,35
Paraguay	0,00	0,00	0,00
Perú	472.299,75	132.433,93	-339.865,82
Uruguay	0,00	0,00	0,00
Venezuela	0,00	2.465.819,96	2.465.819,96
R.Dom.	0,00	0,00	0,00
Total	23.815.221,07	2.706.040,98	-21.109.180,09
México			
Argentina	13.622,93	0,00	-13.622,93
Bolivia	0,00	11,32	11,32
Brasil	127.761,41	0,00	-127.761,41
Colombia	0,00	0,00	0,00
Chile	0,00	0,00	0,00
Ecuador	0,00	329.660,35	329.660,35
Paraguay	0,00	0,00	0,00
Perú	3.943,87	0,00	-3.943,87
Uruguay	0,00	264.055,24	264.055,24
Venezuela	490,91	41.384.598,64	41.384.107,73
R.Dom.	0,00	0,00	0,00
Total	145.819,12	41.978.325,55	41.832.506,43
Paraguay			
Argentina	839.115,89	208.900,27	-630.215,62
Bolivia	0,00	0,00	0,00
Brasil	1.752.091,14	0,00	-1.752.091,14
Colombia	0,00	0,00	0,00
Chile	30.972,01	24,66	-30.947,35
Ecuador	0,00	0,00	0,00
México	0,00	0,00	0,00
Perú	0,00	0,00	0,00
Uruguay	0,00	0,00	0,00
Venezuela	0,00	13.465.933,63	13.465.933,63
R.Dom.	0,00	0,00	0,00
Total	2.622.179,04	13.674.858,56	11.052.679,52

País	Débitos	Créditos	Saldos
Perú			
Argentina	163.059,55	163.701,57	642,02
Bolivia	0,00	333.582,67	333.582,67
Brasil	649.709,46	3.154,90	-646.554,56
Colombia	0,00	0,00	0,00
Chile	0,00	3.156,12	3.156,12
Ecuador	132.433,93	472.299,75	339.865,82
México	0,00	3.943,87	3.943,87
Paraguay	0,00	0,00	0,00
Uruguay	1.585,11	3.943,87	2.358,76
Venezuela	0,00	23.366.425,25	23.366.425,25
R.Dom.	0,00	0,00	0,00
Total	946.788,05	24.350.208,00	23.403.419,95
Uruguay			
Argentina	823.897,06	410.728,17	-413.168,89
Bolivia	0,00	0,00	0,00
Brasil	1.761.791,98	21.157,54	-1.740.634,44
Colombia	24.642,00	0,00	-24.642,00
Chile	308.333,91	0,00	-308.333,91
Ecuador	0,00	0,00	0,00
México	264.055,24	0,00	-264.055,24
Paraguay	0,00	0,00	0,00
Perú	3.943,87	1.585,11	-2.358,76
Venezuela	0,00	4.789.520,39	4.789.520,39
R.Dom.	0,00	0,00	0,00
Total	3.186.664,06	5.222.991,21	2.036.327,15
Venezuela			
Argentina	38.498.751,43	1.337,62	-38.497.413,81
Bolivia	21.751,28	0,00	-21.751,28
Brasil	247.380.887,48	3.516,68	-247.377.370,80
Colombia	36.462.676,85	0,00	-36.462.676,85
Chile	72.907.753,02	0,00	-72.907.753,02
Ecuador	2.465.819,96	0,00	-2.465.819,96
México	41.384.598,64	490,91	-41.384.107,73
Paraguay	13.465.933,63	0,00	-13.465.933,63
Perú	23.366.425,25	0,00	-23.366.425,25
Uruguay	4.789.520,39	0,00	-4.789.520,39
R.Dom.	0,00	0,00	0,00
Total	480.744.117,93	5.345,21	-480.738.772,72
R.Dom.			
Argentina	0,00	0,00	0,00
Bolivia	0,00	0,00	0,00
Brasil	130,85	0,00	-130,85
Colombia	0,00	0,00	0,00
Chile	0,00	0,00	0,00
Ecuador	0,00	0,00	0,00
México	0,00	0,00	0,00
Paraguay	0,00	0,00	0,00
Perú	0,00	0,00	0,00
Uruguay	0,00	0,00	0,00
Venezuela	0,00	0,00	0,00
Total	130,85	0,00	-130,85
Total 3er. Cuatrimestre 2014	767.757.915,66	767.757.915,66	0,00

CUADRO 3
TRANSFERENCIAS ANTICIPADAS
TERCER CUATRIMESTRE DE 2014
(En dólares)

Remesó	Recibió	Fecha	Parciales	Subtotales	Totales
Bolivia					4.789.552,84
	Argentina			2.728.985,65	
		15/09/2014	163.323,76		
		18/09/2014	202.872,00		
		07/10/2014	158.034,19		
		08/10/2014	372.791,37		
		15/10/2014	155.996,92		
		20/10/2014	114.816,26		
		04/11/2014	222.940,69		
		05/11/2014	377.636,22		
		14/11/2014	71.229,49		
		19/11/2014	126.336,32		
		24/11/2014	97.763,86		
		28/11/2014	419.801,46		
		10/12/2014	57.782,94		
		19/12/2014	93.132,17		
		26/12/2014	94.528,00		
	Brasil			790.334,74	
		19/09/2014	54.208,14		
		30/09/2014	451.378,00		
		10/10/2014	35.950,00		
		31/10/2014	68.581,80		
		18/11/2014	96.968,80		
		26/12/2014	83.248,00		
	Colombia			91.427,15	
		12/09/2014	88.303,87		
		20/10/2014	3.123,28		
	Chile			22.315,00	
		06/10/2014	22.315,00		
	Ecuador			543.049,65	
		16/09/2014	107.255,75		
		22/09/2014	82.067,80		
		02/10/2014	95.034,25		
		24/10/2014	59.235,85		
		28/11/2014	50.935,00		
		01/12/2014	138.690,00		
		26/12/2014	9.831,00		
	México			36.465,76	
		04/12/2014	36.465,76		
	Perú			576.974,89	
		24/09/2014	48.504,17		
		07/10/2014	45.554,25		
		29/10/2014	228.801,91		
		19/11/2014	161.157,81		
		26/12/2014	92.956,75		

Remesó	Recibió	Fecha	Parciales	Subtotales	Totales
Chile					2.845.062,75
	Brasil			2.200.950,85	
		02/09/2014	113.855,78		
		04/09/2014	341.792,60		
		05/09/2014	448.643,94		
		09/09/2014	455.540,33		
		12/09/2014	407.233,64		
		22/09/2014	433.884,56		
	Ecuador			405.987,50	
		09/10/2014	106.597,50		
		10/10/2014	216.797,00		
		15/10/2014	82.593,00		
	Paraguay			238.124,40	
		22/09/2014	122.347,23		
		10/11/2014	115.777,17		

Remesó	Recibió	Fecha	Parciales	Subtotales	Totales
Ecuador					15.907.147,01
	Argentina			128.511,60	
		24/10/2014	85.500,00		
		02/12/2014	43.011,60		
	Brasil			6.164.052,73	
		24/09/2014	658.779,95		
		02/10/2014	370.393,68		
		16/10/2014	1.219.990,89		
		24/10/2014	1.484.637,11		
		02/12/2014	2.430.251,10		
	Colombia			7.602.385,83	
		24/09/2014	5.174.139,60		
		02/10/2014	1.423.368,24		
		16/10/2014	216.332,36		
		24/10/2014	41.093,00		
		02/12/2014	747.452,63		
	Chile			117.079,65	
		02/10/2014	49.079,65		
		02/12/2014	68.000,00		
	México			998.191,45	
		24/09/2014	490.609,95		
		24/10/2014	168.000,00		
		02/12/2014	339.581,50		
	Perú			896.925,75	
		24/09/2014	41.586,56		
		02/10/2014	265.435,46		
		16/10/2014	63.341,32		
		24/10/2014	195.034,12		
		02/12/2014	331.528,29		

Remesó	Recibió	Fecha	Parciales	Subtotales	Totales
Paraguay					5.299.346,69
	Argentina			1.277.345,06	
		07/10/2014	733.386,40		
		04/11/2014	543.958,66		
	Brasil			3.853.093,84	
		07/10/2014	635.889,86		
		15/10/2014	2.096.900,76		
		04/11/2014	1.120.303,22		
	Chile			168.907,79	
		04/11/2014	168.907,79		

Remesó	Recibió	Fecha	Parciales	Subtotales	Totales
Perú					6.645.836,62
	Argentina			1.478.610,17	
		19/09/2014	4.081,16		
		26/09/2014	619.920,47		
		10/10/2014	47.513,09		
		17/10/2014	71.449,77		
		24/10/2014	875,74		
		31/10/2014	595.008,87		
		25/11/2014	139.761,07		
	Brasil			4.945.918,47	
		12/09/2014	29.393,74		
		16/09/2014	87.783,60		
		19/09/2014	19.260,08		
		30/09/2014	353.623,44		
		03/10/2014	2.328.807,92		
		17/10/2014	374.400,00		
		24/10/2014	338.280,00		
		31/10/2014	348.243,00		
		14/11/2014	41.675,69		
		25/11/2014	168.847,15		
		12/12/2014	411.129,88		
		16/12/2014	387.048,00		
		23/12/2014	57.425,97		
	Ecuador			132.062,82	
		30/09/2014	132.062,82		
	Uruguay			89.245,16	
		26/09/2014	89.245,16		

Remesó	Recibió	Fecha	Parciales	Subtotales	Totales
Uruguay					14.154.900,00
	Argentina			4.562.500,00	
		15/10/2014	1.728.800,00		
		12/11/2014	1.357.800,00		
		11/12/2014	1.475.900,00		
	Brasil			8.551.700,00	
		15/10/2014	2.953.400,00		
		12/11/2014	1.634.400,00		
		11/12/2014	2.094.600,00		
		26/12/2014	1.869.300,00		
	México			1.040.700,00	
		12/11/2014	1.040.700,00		

Remesó	Recibió	Fecha	Parciales	Subtotales	Totales
Venezuela					557.837.044,58
	Argentina			76.735.269,43	
		24/10/2014	16.728.609,78		
		28/10/2014	124.677,15		
		30/10/2014	6.576.599,69		
		05/11/2014	13.807.921,23		
		10/11/2014	1.832.799,05		
		17/11/2014	10.897.432,76		
		19/11/2014	964.926,78		
		24/11/2014	2.829.133,74		
		26/11/2014	264.916,97		
		01/12/2014	2.306.553,10		
		04/12/2014	2.195.888,06		
		09/12/2014	737.778,33		
		16/12/2014	5.073.811,07		
		22/12/2014	12.394.221,72		
	Bolivia			8.736.661,72	
		10/11/2014	1.361.172,93		
		14/11/2014	6.231.488,79		
		09/12/2014	1.144.000,00		
	Brasil			330.461.308,93	
		21/10/2014	35.564.722,59		
		24/10/2014	10.724.005,39		
		28/10/2014	10.967.230,69		
		30/10/2014	3.026.884,75		
		03/11/2014	17.788.878,91		
		05/11/2014	15.484.202,79		
		06/11/2014	9.496.179,11		
		10/11/2014	3.651.782,80		
		14/11/2014	31.862.026,80		
		19/11/2014	19.441.337,68		
		24/11/2014	8.377.827,88		
		26/11/2014	19.373.149,30		
		01/12/2014	8.435.424,01		
		04/12/2014	8.685.618,23		
		10/12/2014	29.667.436,04		
		17/12/2014	66.000.062,94		
		22/12/2014	31.914.539,02		
	Colombia			41.553.315,16	
		09/10/2014	3.298.937,01		
		15/10/2014	2.644.500,93		
		16/10/2014	2.197.891,30		
		21/10/2014	4.141.200,36		
		24/10/2014	4.425.056,12		
		28/10/2014	659.265,75		
		30/10/2014	657.516,67		
		03/11/2014	540.845,05		
		05/11/2014	748.413,99		
		10/11/2014	676.915,24		
		14/11/2014	691.112,96		
		24/11/2014	2.760.821,20		
		26/11/2014	2.195.051,35		
		01/12/2014	2.729.631,98		
		04/12/2014	2.721.560,54		
		09/12/2014	3.807.786,03		
		16/12/2014	3.255.464,53		
		22/12/2014	3.401.344,15		

Continuación: Venezuela

Remesó	Recibió	Fecha	Parciales	Subtotales	Totales
	México			18.740.071,64	
		14/11/2014	1.181.819,50		
		19/11/2014	1.912.885,28		
		24/11/2014	1.289.644,26		
		26/11/2014	146.177,65		
		01/12/2014	1.582.842,20		
		04/12/2014	2.914.995,80		
		09/12/2014	2.282.522,35		
		16/12/2014	3.885.569,28		
		22/12/2014	3.543.615,32		
	Uruguay			81.610.417,70	
		09/09/2014	1.246.290,00		
		12/09/2014	1.592.460,00		
		16/09/2014	2.780.870,80		
		18/09/2014	1.570.920,00		
		23/09/2014	1.425.320,00		
		26/09/2014	1.312.471,00		
		30/09/2014	223.867,09		
		03/10/2014	2.327.036,40		
		08/10/2014	2.618.764,12		
		15/10/2014	858.350,00		
		16/10/2014	1.000.000,00		
		21/10/2014	332.317,00		
		24/10/2014	322.400,00		
		28/10/2014	1.906.302,58		
		30/10/2014	1.196.172,00		
		03/11/2014	507.653,00		
		05/11/2014	3.559.406,14		
		10/11/2014	2.820.573,00		
		14/11/2014	5.599.176,50		
		19/11/2014	7.571.105,00		
		24/11/2014	0,22		
		24/11/2014	4.471.700,00		
		26/11/2014	285.000,00		
		01/12/2014	7.559.034,00		
		04/12/2014	6.588.347,00		
		09/12/2014	6.490.652,50		
		16/12/2014	6.890.431,35		
		22/12/2014	8.553.798,00		

Remesó	Recibió	Fecha	Parciales	Subtotales	Totales
R.Dom.					34.332.833,41
	Brasil			34.052.703,95	
		03/09/2014	6.184.501,73		
		29/09/2014	3.068.850,21		
		21/10/2014	3.761.692,98		
		19/11/2014	4.657.867,19		
		24/11/2014	3.240.093,36		
		04/12/2014	5.679.842,96		
		18/12/2014	7.459.855,52		
	México			280.129,46	
		06/10/2014	280.129,46		
Total del Período - 3er. Cuatrimestre de 2014 - US\$			641.811.723,90	641.811.723,90	641.811.723,90

**RESUMEN
TRANSFERENCIAS ANTICIPADAS (EN DÓLARES)**

PAÍS	Remesó	Recibió
Argentina	0,00	86.911.221,91
Bolivia	4.789.552,84	8.736.661,72
Brasil	0,00	391.020.063,51
Colombia	0,00	49.247.128,14
Chile	2.845.062,75	308.302,44
Ecuador	15.907.147,01	1.081.099,97
México	0,00	21.095.558,31
Paraguay	5.299.346,69	238.124,40
Perú	6.645.836,62	1.473.900,64
Uruguay	14.154.900,00	81.699.662,86
Venezuela	557.837.044,58	0,00
R.Dom.	34.332.833,41	0,00
Totales	641.811.723,90	641.811.723,90

CUADRO 4
SALDOS MULTILATERALES
AJUSTADOS POR TRANSFERENCIAS ANTICIPADAS
TERCER CUATRIMESTRE DE 2014
(En dólares)

País	Saldos de compensación		Pagos anticipados		Saldos ajustados	
	Deudores	Acreedores	Efectuados	Recibidos	Deudores	Acreedores
Argentina	151.404.965,13			86.911.221,91	64.493.743,22	
Bolivia	312.071,16		4.789.552,84	8.736.661,72		3.635.037,72
Brasil		432.307.642,08		391.020.063,51		823.327.705,59
Colombia		38.338.799,85		49.247.128,14		87.585.927,99
Chile		104.593.744,97	2.845.062,75	308.302,44		102.056.984,66
Ecuador	21.109.180,09		15.907.147,01	1.081.099,97	35.935.227,13	
México		41.832.506,43		21.095.558,31		62.928.064,74
Paraguay		11.052.679,52	5.299.346,69	238.124,40		5.991.457,23
Perú		23.403.419,95	6.645.836,62	1.473.900,64		18.231.483,97
Uruguay		2.036.327,15	14.154.900,00	81.699.662,86		69.581.090,01
Venezuela	480.738.772,72		557.837.044,58		1.038.575.817,30	
R.Dom.	130,85		34.332.833,41		34.332.964,26	
Totales	653.565.119,95	653.565.119,95	641.811.723,90	641.811.723,90	1.173.337.751,91	1.173.337.751,91

CUADRO 5
CRÉDITOS, DÉBITOS Y SALDOS POR PAÍS
AJUSTADOS POR PAGOS ANTICIPADOS Y TRANSFERENCIAS MULTILATERALES
TERCER CUATRIMESTRE DE 2014
(En dólares)

País	Créditos				Débitos				Saldos	
	Compensación	Pagos Anticip.	Transf.Multil.	Ajustados	Compensación	Pagos Anticip.	Transf.Multil.	Ajustados	Compensación	Ajustados
Argentina										
Bolivia	93.158,45	2.728.985,65		2.822.144,10	93.092,07			93.092,07	66,38	2.729.052,03
Brasil	1.881.298,88			1.881.298,88	190.379.128,39			190.379.128,39	-188.497.829,51	-188.497.829,51
Colombia	158.644,11			158.644,11	1.747.064,65			1.747.064,65	-1.588.420,54	-1.588.420,54
Chile	293.069,29			293.069,29	1.256.334,39			1.256.334,39	-963.265,10	-963.265,10
Ecuador	90.704,41	128.511,60		219.216,01					90.704,41	219.216,01
México	13.622,93			13.622,93					13.622,93	13.622,93
Paraguay	839.115,89	1.277.345,06		2.116.460,95	208.900,27			208.900,27	630.215,62	1.907.560,68
Perú	163.059,55	1.478.610,17		1.641.669,72	163.701,57			163.701,57	-642,02	1.477.968,15
Uruguay	823.897,06	4.562.500,00		5.386.397,06	410.728,17			410.728,17	413.168,89	4.975.668,89
Venezuela	38.498.751,43	76.735.269,43		115.234.020,86	1.337,62			1.337,62	38.497.413,81	115.232.683,24
R.Dom.										
Totales	42.855.322,00	86.911.221,91	0,00	129.766.543,91	194.260.287,13	0,00	0,00	194.260.287,13	-151.404.965,13	-64.493.743,22
Bolivia										
Argentina	93.092,07			93.092,07	93.158,45	2.728.985,65		2.822.144,10	-66,38	-2.729.052,03
Brasil					73,93	790.334,74		790.408,67	-73,93	-790.408,67
Colombia					12,16	91.427,15		91.439,31	-12,16	-91.439,31
Chile					15,40	22.315,00		22.330,40	-15,40	-22.330,40
Ecuador					60,58	543.049,65		543.110,23	-60,58	-543.110,23
México					11,32	36.465,76		36.477,08	-11,32	-36.477,08
Paraguay										
Perú					333.582,67	576.974,89		910.557,56	-333.582,67	-910.557,56
Uruguay										
Venezuela	21.751,28	8.736.661,72		8.758.413,00					21.751,28	8.758.413,00
R.Dom.										
Totales	114.843,35	8.736.661,72	0,00	8.851.505,07	426.914,51	4.789.552,84	0,00	5.216.467,35	-312.071,16	3.635.037,72
Brasil										
Argentina	190.379.128,39			190.379.128,39	1.881.298,88			1.881.298,88	188.497.829,51	188.497.829,51
Bolivia	73,93	790.334,74		790.408,67					73,93	790.408,67
Colombia										
Chile	14.454.543,03	2.200.950,85		16.655.493,88	44.683.502,18			44.683.502,18	-30.228.959,15	-28.028.008,30
Ecuador	22.394.154,59	6.164.052,73		28.558.207,32					22.394.154,59	28.558.207,32
México	127.761,41			127.761,41					127.761,41	127.761,41
Paraguay	1.752.091,14	3.853.093,84		5.605.184,98					1.752.091,14	5.605.184,98
Perú	649.709,46	4.945.918,47		5.595.627,93	3.154,90			3.154,90	646.554,56	5.592.473,03
Uruguay	1.761.791,98	8.551.700,00		10.313.491,98	21.157,54			21.157,54	1.740.634,44	10.292.334,44
Venezuela	247.380.887,48	330.461.308,93		577.842.196,41	3.516,68			3.516,68	247.377.370,80	577.838.679,73
R.Dom.	130,85	34.052.703,95		34.052.834,80					130,85	34.052.834,80
Totales	478.900.272,26	391.020.063,51	0,00	869.920.335,77	46.592.630,18	0,00	0,00	46.592.630,18	432.307.642,08	823.327.705,59

País	Créditos				Débitos				Saldos	
	Compensación	Pagos Anticip.	Transf.Multil.	Ajustados	Compensación	Pagos Anticip.	Transf.Multil.	Ajustados	Compensación	Ajustados
Colombia	Argentina	1.747.064,65			1.747.064,65				1.588.420,54	1.588.420,54
	Bolivia	12,16	91.427,15		91.439,31				12,16	91.439,31
	Brasil									
	Chile									
	Ecuador	263.048,30	7.602.385,83		7.865.434,13				263.048,30	7.865.434,13
	México									
	Paraguay									
	Perú									
	Uruguay	24.642,00			24.642,00				24.642,00	24.642,00
Venezuela	36.462.676,85	41.553.315,16		78.015.992,01				36.462.676,85	78.015.992,01	
R.Dom.										
Totales	38.497.443,96	49.247.128,14	0,00	87.744.572,10	158.644,11	0,00	0,00	158.644,11	38.338.799,85	87.585.927,99
Chile	Argentina	1.256.334,39			1.256.334,39	293.069,29		293.069,29	963.265,10	963.265,10
	Bolivia	15,40	22.315,00		22.330,40				15,40	22.330,40
	Brasil	44.683.502,18			44.683.502,18	14.454.543,03	2.200.950,85	16.655.493,88	30.228.959,15	28.028.008,30
	Colombia									
	Ecuador	265.353,67	117.079,65		382.433,32	107.726,51	405.987,50	513.714,01	157.627,16	-131.280,69
	México									
	Paraguay	30.972,01	168.907,79		199.879,80				30.947,35	-38.269,26
	Perú					24,66	238.124,40	238.149,06	-3.156,12	-3.156,12
	Uruguay	308.333,91			308.333,91	3.156,12		3.156,12	308.333,91	308.333,91
Venezuela	72.907.753,02			72.907.753,02				72.907.753,02	72.907.753,02	
R.Dom.										
Totales	119.452.264,58	308.302,44	0,00	119.760.567,02	14.858.519,61	2.845.062,75	0,00	17.703.582,36	104.593.744,97	102.056.984,66
Ecuador	Argentina					90.704,41	128.511,60	219.216,01	-90.704,41	-219.216,01
	Bolivia	60,58	543.049,65		543.110,23				60,58	543.110,23
	Brasil					22.394.154,59	6.164.052,73	28.558.207,32	-22.394.154,59	-28.558.207,32
	Colombia					263.048,30	7.602.385,83	7.865.434,13	-263.048,30	-7.865.434,13
	Chile	107.726,51	405.987,50		513.714,01	265.353,67	117.079,65	382.433,32	-157.627,16	131.280,69
	México					329.660,35	998.191,45	1.327.851,80	-329.660,35	-1.327.851,80
	Paraguay									
	Perú	132.433,93	132.062,82		264.496,75	472.299,75	896.925,75	1.369.225,50	-339.865,82	-1.104.728,75
	Uruguay									
Venezuela	2.465.819,96			2.465.819,96				2.465.819,96	2.465.819,96	
R.Dom.										
Totales	2.706.040,98	1.081.099,97	0,00	3.787.140,95	23.815.221,07	15.907.147,01	0,00	39.722.368,08	-21.109.180,09	-35.935.227,13

País	Créditos				Débitos				Saldos	
	Compensación	Pagos Anticip.	Transf.Multil.	Ajustados	Compensación	Pagos Anticip.	Transf.Multil.	Ajustados	Compensación	Ajustados
México										
Argentina					13.622,93			13.622,93	-13.622,93	-13.622,93
Bolivia	11,32	36.465,76		36.477,08					11,32	36.477,08
Brasil					127.761,41			127.761,41	-127.761,41	-127.761,41
Colombia										
Chile										
Ecuador	329.660,35	998.191,45		1.327.851,80					329.660,35	1.327.851,80
Paraguay										
Perú					3.943,87			3.943,87	-3.943,87	-3.943,87
Uruguay	264.055,24	1.040.700,00		1.304.755,24					264.055,24	1.304.755,24
Venezuela	41.384.598,64	18.740.071,64		60.124.670,28	490,91		490,91	41.384.107,73	60.124.179,37	280.129,46
R.Dom.		280.129,46		280.129,46						280.129,46
Totales	41.978.325,55	21.095.558,31	0,00	63.073.883,86	145.819,12	0,00	0,00	145.819,12	41.832.506,43	62.928.064,74
Paraguay										
Argentina	208.900,27			208.900,27	839.115,89	1.277.345,06		2.116.460,95	-630.215,62	-1.907.560,68
Bolivia										
Brasil					1.752.091,14	3.853.093,84		5.605.184,98	-1.752.091,14	-5.605.184,98
Colombia										
Chile	24,66	238.124,40		238.149,06	30.972,01	168.907,79		199.879,80	-30.947,35	38.269,26
Ecuador										
México										
Perú										
Uruguay										
Venezuela	13.465.933,63			13.465.933,63					13.465.933,63	13.465.933,63
R.Dom.										
Totales	13.674.858,56	238.124,40	0,00	13.912.982,96	2.622.179,04	5.299.346,69	0,00	7.921.525,73	11.052.679,52	5.991.457,23
Perú										
Argentina	163.701,57			163.701,57	163.059,55	1.478.610,17		1.641.669,72	642,02	-1.477.968,15
Bolivia	333.582,67	576.974,89		910.557,56					333.582,67	910.557,56
Brasil	3.154,90			3.154,90	649.709,46	4.945.918,47		5.595.627,93	-646.554,56	-5.592.473,03
Colombia										
Chile	3.156,12			3.156,12					3.156,12	3.156,12
Ecuador	472.299,75	896.925,75		1.369.225,50	132.433,93	132.062,82		264.496,75	339.865,82	1.104.728,75
México	3.943,87			3.943,87					3.943,87	3.943,87
Paraguay										
Uruguay	3.943,87			3.943,87	1.585,11	89.245,16		90.830,27	2.358,76	-86.886,40
Venezuela	23.366.425,25			23.366.425,25					23.366.425,25	23.366.425,25
R.Dom.										
Totales	24.350.208,00	1.473.900,64	0,00	25.824.108,64	946.788,05	6.645.836,62	0,00	7.592.624,67	23.403.419,95	18.231.483,97

País	Créditos				Débitos				Saldos	
	Compensación	Pagos Anticip.	Transf.Multil.	Ajustados	Compensación	Pagos Anticip.	Transf.Multil.	Ajustados	Compensación	Ajustados
Uruguay										
Argentina	410.728,17			410.728,17	823.897,06	4.562.500,00		5.386.397,06	-413.168,89	-4.975.668,89
Bolivia										
Brasil	21.157,54			21.157,54	1.761.791,98	8.551.700,00		10.313.491,98	-1.740.634,44	-10.292.334,44
Colombia					24.642,00			24.642,00	-24.642,00	-24.642,00
Chile					308.333,91			308.333,91	-308.333,91	-308.333,91
Ecuador										
México					264.055,24	1.040.700,00		1.304.755,24	-264.055,24	-1.304.755,24
Paraguay										
Perú	1.585,11	89.245,16		90.830,27	3.943,87			3.943,87	-2.358,76	86.886,40
Venezuela	4.789.520,39	81.610.417,70		86.399.938,09					4.789.520,39	86.399.938,09
R.Dom.										
Totales	5.222.991,21	81.699.662,86	0,00	86.922.654,07	3.186.664,06	14.154.900,00	0,00	17.341.564,06	2.036.327,15	69.581.090,01
Venezuela										
Argentina	1.337,62			1.337,62	38.498.751,43	76.735.269,43		115.234.020,86	-38.497.413,81	-115.232.683,24
Bolivia					21.751,28	8.736.661,72		8.758.413,00	-21.751,28	-8.758.413,00
Brasil	3.516,68			3.516,68	247.380.887,48	330.461.308,93		577.842.196,41	-247.377.370,80	-577.838.679,73
Colombia					36.462.676,85	41.553.315,16		78.015.992,01	-36.462.676,85	-78.015.992,01
Chile					72.907.753,02			72.907.753,02	-72.907.753,02	-72.907.753,02
Ecuador					2.465.819,96			2.465.819,96	-2.465.819,96	-2.465.819,96
México	490,91			490,91	41.384.598,64	18.740.071,64		60.124.670,28	-41.384.107,73	-60.124.179,37
Paraguay					13.465.933,63			13.465.933,63	-13.465.933,63	-13.465.933,63
Perú					23.366.425,25			23.366.425,25	-23.366.425,25	-23.366.425,25
Uruguay					4.789.520,39	81.610.417,70		86.399.938,09	-4.789.520,39	-86.399.938,09
R.Dom.										
Totales	5.345,21	0,00	0,00	5.345,21	480.744.117,93	557.837.044,58	0,00	1.038.581.162,51	-480.738.772,72	-1.038.575.817,30
R.Dom.										
Argentina										
Bolivia										
Brasil					130,85	34.052.703,95		34.052.834,80	-130,85	-34.052.834,80
Colombia										
Chile										
Ecuador										
México						280.129,46		280.129,46		-280.129,46
Paraguay										
Perú										
Uruguay										
Venezuela										
Totales	0,00	0,00	0,00	0,00	130,85	34.332.833,41	0,00	34.332.964,26	-130,85	-34.332.964,26
Totales	767.757.915,66	641.811.723,90	0,00	1.409.569.639,56	767.757.915,66	641.811.723,90	0,00	1.409.569.639,56	0,00	0,00

CUADRO 6
DEBITOS, CRÉDITOS Y SALDOS POR PAÍS
AJUSTADOS POR PAGOS ANTICIPADOS, TRANSFERENCIAS MULTILATERALES Y ARREGLOS DE LA COMPENSACIÓN
TERCER CUATRIMESTRE DE 2014
(En dólares)

País	Débitos	Créditos	Saldos
Argentina			
Bolivia	93.092,07	2.822.144,10	2.729.052,03
Brasil	190.379.128,39	1.881.298,88	-188.497.829,51
Colombia	1.747.064,65	158.644,11	-1.588.420,54
Chile	1.256.334,39	293.069,29	-963.265,10
Ecuador	0,00	219.216,01	219.216,01
México	0,00	13.622,93	13.622,93
Paraguay	208.900,27	2.116.460,95	1.907.560,68
Perú	163.701,57	1.641.669,72	1.477.968,15
Uruguay	410.728,17	5.386.397,06	4.975.668,89
Venezuela	1.337,62	115.234.020,86	115.232.683,24
R.Dom.	0,00	0,00	0,00
Total	194.260.287,13	129.766.543,91	-64.493.743,22
Bolivia			
Argentina	2.822.144,10	93.092,07	-2.729.052,03
Brasil	790.408,67	0,00	-790.408,67
Colombia	91.439,31	0,00	-91.439,31
Chile	22.330,40	0,00	-22.330,40
Ecuador	543.110,23	0,00	-543.110,23
México	36.477,08	0,00	-36.477,08
Paraguay	0,00	0,00	0,00
Perú	910.557,56	0,00	-910.557,56
Uruguay	0,00	0,00	0,00
Venezuela	0,00	8.758.413,00	8.758.413,00
R.Dom.	0,00	0,00	0,00
Total	5.216.467,35	8.851.505,07	3.635.037,72
Brasil			
Argentina	1.881.298,88	190.379.128,39	188.497.829,51
Bolivia	0,00	790.408,67	790.408,67
Colombia	0,00	0,00	0,00
Chile	44.683.502,18	16.655.493,88	-28.028.008,30
Ecuador	0,00	28.558.207,32	28.558.207,32
México	0,00	127.761,41	127.761,41
Paraguay	0,00	5.605.184,98	5.605.184,98
Perú	3.154,90	5.595.627,93	5.592.473,03
Uruguay	21.157,54	10.313.491,98	10.292.334,44
Venezuela	3.516,68	577.842.196,41	577.838.679,73
R.Dom.	0,00	34.052.834,80	34.052.834,80
Total	46.592.630,18	869.920.335,77	823.327.705,59
Colombia			
Argentina	158.644,11	1.747.064,65	1.588.420,54
Bolivia	0,00	91.439,31	91.439,31
Brasil	0,00	0,00	0,00
Chile	0,00	0,00	0,00
Ecuador	0,00	7.865.434,13	7.865.434,13
México	0,00	0,00	0,00
Paraguay	0,00	0,00	0,00
Perú	0,00	0,00	0,00
Uruguay	0,00	24.642,00	24.642,00
Venezuela	0,00	78.015.992,01	78.015.992,01
R.Dom.	0,00	0,00	0,00
Total	158.644,11	87.744.572,10	87.585.927,99

País	Débitos	Créditos	Saldos
Chile			
Argentina	293.069,29	1.256.334,39	963.265,10
Bolivia	0,00	22.330,40	22.330,40
Brasil	16.655.493,88	44.683.502,18	28.028.008,30
Colombia	0,00	0,00	0,00
Ecuador	513.714,01	382.433,32	-131.280,69
México	0,00	0,00	0,00
Paraguay	238.149,06	199.879,80	-38.269,26
Perú	3.156,12	0,00	-3.156,12
Uruguay	0,00	308.333,91	308.333,91
Venezuela	0,00	72.907.753,02	72.907.753,02
R.Dom.	0,00	0,00	0,00
Total	17.703.582,36	119.760.567,02	102.056.984,66
Ecuador			
Argentina	219.216,01	0,00	-219.216,01
Bolivia	0,00	543.110,23	543.110,23
Brasil	28.558.207,32	0,00	-28.558.207,32
Colombia	7.865.434,13	0,00	-7.865.434,13
Chile	382.433,32	513.714,01	131.280,69
México	1.327.851,80	0,00	-1.327.851,80
Paraguay	0,00	0,00	0,00
Perú	1.369.225,50	264.496,75	-1.104.728,75
Uruguay	0,00	0,00	0,00
Venezuela	0,00	2.465.819,96	2.465.819,96
R.Dom.	0,00	0,00	0,00
Total	39.722.368,08	3.787.140,95	-35.935.227,13
México			
Argentina	13.622,93	0,00	-13.622,93
Bolivia	0,00	36.477,08	36.477,08
Brasil	127.761,41	0,00	-127.761,41
Colombia	0,00	0,00	0,00
Chile	0,00	0,00	0,00
Ecuador	0,00	1.327.851,80	1.327.851,80
Paraguay	0,00	0,00	0,00
Perú	3.943,87	0,00	-3.943,87
Uruguay	0,00	1.304.755,24	1.304.755,24
Venezuela	490,91	60.124.670,28	60.124.179,37
R.Dom.	0,00	280.129,46	280.129,46
Total	145.819,12	63.073.883,86	62.928.064,74
Paraguay			
Argentina	2.116.460,95	208.900,27	-1.907.560,68
Bolivia	0,00	0,00	0,00
Brasil	5.605.184,98	0,00	-5.605.184,98
Colombia	0,00	0,00	0,00
Chile	199.879,80	238.149,06	38.269,26
Ecuador	0,00	0,00	0,00
México	0,00	0,00	0,00
Perú	0,00	0,00	0,00
Uruguay	0,00	0,00	0,00
Venezuela	0,00	13.465.933,63	13.465.933,63
R.Dom.	0,00	0,00	0,00
Total	7.921.525,73	13.912.982,96	5.991.457,23

País	Débitos	Créditos	Saldos
Perú			
Argentina	1.641.669,72	163.701,57	-1.477.968,15
Bolivia	0,00	910.557,56	910.557,56
Brasil	5.595.627,93	3.154,90	-5.592.473,03
Colombia	0,00	0,00	0,00
Chile	0,00	3.156,12	3.156,12
Ecuador	264.496,75	1.369.225,50	1.104.728,75
México	0,00	3.943,87	3.943,87
Paraguay	0,00	0,00	0,00
Uruguay	90.830,27	3.943,87	-86.886,40
Venezuela	0,00	23.366.425,25	23.366.425,25
R.Dom.	0,00	0,00	0,00
Total	7.592.624,67	25.824.108,64	18.231.483,97
Uruguay			
Argentina	5.386.397,06	410.728,17	-4.975.668,89
Bolivia	0,00	0,00	0,00
Brasil	10.313.491,98	21.157,54	-10.292.334,44
Colombia	24.642,00	0,00	-24.642,00
Chile	308.333,91	0,00	-308.333,91
Ecuador	0,00	0,00	0,00
México	1.304.755,24	0,00	-1.304.755,24
Paraguay	0,00	0,00	0,00
Perú	3.943,87	90.830,27	86.886,40
Venezuela	0,00	86.399.938,09	86.399.938,09
R.Dom.	0,00	0,00	0,00
Total	17.341.564,06	86.922.654,07	69.581.090,01
Venezuela			
Argentina	115.234.020,86	1.337,62	-115.232.683,24
Bolivia	8.758.413,00	0,00	-8.758.413,00
Brasil	577.842.196,41	3.516,68	-577.838.679,73
Colombia	78.015.992,01	0,00	-78.015.992,01
Chile	72.907.753,02	0,00	-72.907.753,02
Ecuador	2.465.819,96	0,00	-2.465.819,96
México	60.124.670,28	490,91	-60.124.179,37
Paraguay	13.465.933,63	0,00	-13.465.933,63
Perú	23.366.425,25	0,00	-23.366.425,25
Uruguay	86.399.938,09	0,00	-86.399.938,09
R.Dom.	0,00	0,00	0,00
Total	1.038.581.162,51	5.345,21	-1.038.575.817,30
R.Dom.			
Argentina	0,00	0,00	0,00
Bolivia	0,00	0,00	0,00
Brasil	34.052.834,80	0,00	-34.052.834,80
Colombia	0,00	0,00	0,00
Chile	0,00	0,00	0,00
Ecuador	0,00	0,00	0,00
México	280.129,46	0,00	-280.129,46
Paraguay	0,00	0,00	0,00
Perú	0,00	0,00	0,00
Uruguay	0,00	0,00	0,00
Venezuela	0,00	0,00	0,00
Total	34.332.964,26	0,00	-34.332.964,26
Total 3er. Cuatrimestre 2014	1.409.569.639,56	1.409.569.639,56	0,00

CUADRO 7
LÍNEAS DE CRÉDITO RECÍPROCO
SUSCRITAS ENTRE BANCOS CENTRALES DE ACUERDO AL SISTEMA DE PAGOS
(AL 31 DE DICIEMBRE DE 2014)
(En miles de dólares)

Países	ARG.	BOL.	BRA.	COL.	CHI.	ECU.	MEX.	PAR.	PER.	URU.	VEN.	R.DOM	TOTAL
ARG.		20.000	1.500.000	5.000	50.000	3.500	20.000	10.000	40.000	8.000	30.000	500	1.687.000
BOL.	20.000		1.000	500	2.500	300	1.500	1.000	10.000	500	500		37.800
BRA.	1.500.000	1.000		40.000	80.000	30.000	120.000	150.000	50.000	45.000	200.000	4.000	2.220.000
COL.	5.000	500	40.000		20.000	10.000	30.000	500	8.000	1.500	30.000	5.000	150.500
CHI.	50.000	2.500	80.000	20.000		10.000	8.000	1.500	12.000	4.000	80.000	1.000	269.000
ECU.	3.500	300	30.000	10.000	10.000		15.000	500	15.000	1.000	15.000	1.000	101.300
MEX.	20.000	1.500	120.000	30.000	8.000	15.000		200	15.000	6.000	30.000	5.000	250.700
PAR.	10.000	1.000	150.000	500	1.500	500	200		6.000	1.000	500		171.200
PER.	40.000	10.000	50.000	8.000	12.000	15.000	15.000	6.000		10.000	25.000	500	191.500
URU.	8.000	500	45.000	1.500	4.000	1.000	6.000	1.000	10.000		800	300	78.100
VEN.	30.000	500	200.000	30.000	80.000	15.000	30.000	500	25.000	800		1.000	412.800
R.DOM	500		4.000	5.000	1.000	1.000	5.000		500	300	1.000		18.300
TOTAL	1.687.000	37.800	2.220.000	150.500	269.000	101.300	250.700	171.200	191.500	78.100	412.800	18.300	5.588.200

CUADRO 8
INSTRUMENTOS
DÉBITOS
OPERACIONES CANALIZADAS POR EL CONVENIO
TERCER CUATRIMESTRE DE 2014

NUMERO DE OPERACIONES

PAIS	CC	CD	LA	PA	PE	OP+OD	GN	TOTAL
ARG	137	47	486	11	0	5	0	686
BOL	31	29	0	0	0	5	0	65
BRA	8	13	0	0	0	6	0	27
COL	0	2	0	0	0	0	0	2
CHI	146	2	0	0	0	4	0	152
ECU	83	18	22	5	0	4	0	132
MEX	1	1	0	0	0	6	0	8
PAR	33	23	0	0	0	0	0	56
PER	16	18	0	0	0	0	0	34
URU	83	62	0	0	0	5	0	150
VEN	1.888	541	359	33	0	428	0	3.249
DOM	0	0	0	14	0	0	0	14
TOTAL	2.426	756	867	63	0	463	0	4.575

EN DÓLARES

PAIS	CC	CD	LA	PA	PE	OP+OD	GN	TOTAL
ARG	10.793.454,96	6.180.154,62	127.224.486,83	11.373.004,09	0,00	4.493,16	0,00	155.575.593,66
BOL	2.511.035,03	2.886.689,18	0,00	0,00	0,00	3.932,80	0,00	5.401.657,01
BRA	13.167.437,81	33.031.302,24	0,00	0,00	0,00	6.648,18	0,00	46.205.388,23
COL	0,00	157.450,00	0,00	0,00	0,00	0,00	0,00	157.450,00
CHI	17.432.993,20	238.124,40	0,00	0,00	0,00	3.146,24	0,00	17.674.263,84
ECU	12.650.276,51	2.338.981,63	1.059.742,59	22.150.898,97	0,00	3.146,24	0,00	38.203.045,94
MEX	127.300,00	13.589,16	0,00	0,00	0,00	4.421,59	0,00	145.310,75
PAR	4.594.645,76	3.314.586,69	0,00	0,00	0,00	0,00	0,00	7.909.232,45
PER	2.669.128,38	4.909.833,79	0,00	0,00	0,00	0,00	0,00	7.578.962,17
URU	10.035.622,71	7.259.157,79	0,00	0,00	0,00	3.932,80	0,00	17.298.713,30
VEN	513.723.609,52	332.838.091,67	45.995.356,39	63.428.784,63	0,00	55.020.630,21	0,00	1.011.006.472,42
DOM	0,00	0,00	0,00	29.246.339,87	0,00	0,00	0,00	29.246.339,87
TOTAL	587.705.503,88	393.167.961,17	174.279.585,81	126.199.027,56	0,00	55.050.351,22	0,00	1.336.402.429,64

INTERESES Y COMISIONES Y GASTOS
DÉBITOS
OPERACIONES CANALIZADAS POR EL CONVENIO
TERCER CUATRIMESTRE DE 2014

NUMERO

PAIS	INT. CC	INT. CD	INT. LA	INT. PA	CG	TOTAL
ARG	0	0	507	11	59	577
BOL	0	7	0	0	51	58
BRA	0	0	0	0	3	3
COL	0	0	0	0	3	3
CHI	0	0	0	0	2	2
ECU	9	0	22	20	65	116
MEX	0	0	0	0	0	0
PAR	0	2	0	0	11	13
PER	0	0	0	0	10	10
URU	0	0	0	0	42	42
VEN	0	0	0	56	3.064	3.064
DOM	0	0	0	11	0	11
TOTAL	9	9	529	98	3.254	3.899

DÓLARES

PAIS	INT. CC	INT. CD	INT. LA	INT. PA	CG	TOTAL
ARG	0,00	0,00	27.603.469,45	10.519.188,30	26.809,35	38.149.467,10
BOL	0,00	35.186,11	0,00	0,00	17.097,42	52.283,53
BRA	0,00	0,00	0,00	0,00	317.171,19	317.171,19
COL	0,00	0,00	0,00	0,00	850,40	850,40
CHI	0,00	0,00	0,00	0,00	300,00	300,00
ECU	271.162,97	0,00	38.183,65	1.282.029,01	43.734,40	1.635.110,03
MEX	0,00	0,00	0,00	0,00	0,00	0,00
PAR	0,00	4.016,06	0,00	0,00	3.039,62	7.055,68
PER	0,00	0,00	0,00	0,00	11.919,97	11.919,97
URU	0,00	0,00	0,00	0,00	29.529,49	29.529,49
VEN	0,00	0,00	0,00	24.268.723,71	3.780.150,04	28.048.873,75
DOM	0,00	0,00	0,00	5.086.494,54	0,00	5.086.494,54
TOTAL	271.162,97	39.202,17	27.641.653,10	41.156.435,56	4.230.601,88	73.339.055,68

Notas:

CC:	Cartas de crédito	PE:	Pagarés de operaciones de descuento
CD:	Créditos documentarios	OP:	Órdenes de pago
CG:	Comisiones y gastos	OD:	Órdenes de pago divisibles
LA:	Letras avaladas	GN:	Ciros nominativos
PA:	Pagarés	INT:	Intereses

Por la metodología de su presentación, esta información no comprende los extornos ni las anulaciones de extornos efectuados durante el período.

CUADRO 8 A
INSTRUMENTOS
DÉBITOS
OPERACIONES CANALIZADAS POR EL CONVENIO
TERCER CUATRIMESTRE DE 2013

NUMERO DE OPERACIONES

PAIS	CC	CD	LA	PA	PE	OP+OD	GN	TOTAL
ARG	143	55	472	11	0	4	0	685
BOL	72	37	0	0	0	3	0	112
BRA	36	20	0	0	0	3	0	59
COL	13	3	0	0	0	11	0	27
CHI	132	6	0	0	0	3	0	141
ECU	88	30	29	7	0	3	0	157
MEX	4	0	0	0	0	5	0	9
PAR	33	12	0	0	0	0	0	45
PER	25	15	1	0	0	0	0	41
URU	59	65	2	0	0	3	0	129
VEN	1.733	672	221	27	0	1.233	0	3.886
DOM	0	0	0	14	0	0	0	14
TOTAL	2.338	915	725	59	0	1.268	0	5.305

EN DÓLARES

PAIS	CC	CD	LA	PA	PE	OP+OD	GN	TOTAL
ARG	10.321.086,77	4.684.144,80	126.267.801,40	10.570.811,00	0,00	3.093,72	0,00	151.846.937,69
BOL	8.069.604,66	2.173.388,64	0,00	0,00	0,00	2.318,91	0,00	10.245.312,21
BRA	15.500.015,77	28.636.453,61	0,00	0,00	0,00	2.318,91	0,00	44.138.788,29
COL	2.239.747,65	148.969,14	0,00	0,00	0,00	4.281,70	0,00	2.392.998,49
CHI	14.544.953,96	300.809,09	0,00	0,00	0,00	2.318,91	0,00	14.848.081,96
ECU	26.838.367,25	2.655.163,34	1.080.168,91	23.430.521,00	0,00	2.318,91	0,00	54.006.539,41
MEX	732.536,81	0,00	0,00	0,00	0,00	2.746,30	0,00	735.283,11
PAR	4.519.872,39	764.478,83	0,00	0,00	0,00	0,00	0,00	5.284.351,22
PER	15.799.968,87	4.019.625,78	29.499,94	29.499,94	0,00	0,00	0,00	19.849.094,59
URU	5.883.317,57	7.964.161,91	9.073,79	0,00	0,00	2.320,87	0,00	13.858.874,14
VEN	752.308.096,47	298.008.956,64	75.429.686,31	39.780.537,73	0,00	236.746.586,16	0,00	1.402.273.863,31
DOM	0,00	0,00	0,00	29.253.434,26	0,00	0,00	0,00	29.253.434,26
TOTAL	856.757.568,17	349.356.151,78	202.816.230,35	103.035.303,99	0,00	236.768.304,39	0,00	1.748.733.558,68

INTERESES Y COMISIONES Y GASTOS
DÉBITOS
OPERACIONES CANALIZADAS POR EL CONVENIO
TERCER CUATRIMESTRE DE 2013

NUMERO

PAIS	INT. CC	INT. CD	INT. LA	INT. PA	CG	TOTAL
ARG	0	1	480	11	55	547
BOL	0	7	0	0	64	71
BRA	0	0	0	0	4	4
COL	0	0	0	0	0	0
CHI	0	1	0	0	1	2
ECU	26	0	31	9	103	169
MEX	0	0	0	0	0	0
PAR	0	0	0	0	11	11
PER	0	0	1	0	18	19
URU	0	0	0	0	38	38
VEN	0	0	0	40	2.630	2.670
DOM	0	0	0	10	0	10
TOTAL	26	9	512	70	2.924	3.541

DÓLARES

PAIS	INT. CC	INT. CD	INT. LA	INT. PA	CG	TOTAL
ARG	0,00	454,55	33.511.002,31	11.321.381,39	36.808,58	44.869.646,83
BOL	0,00	43.867,07	0,00	0,00	21.684,40	65.551,47
BRA	0,00	0,00	0,00	0,00	546,46	546,46
COL	0,00	0,00	0,00	0,00	0,00	0,00
CHI	0,00	1.170,60	0,00	0,00	2.703,87	3.874,47
ECU	93.294,42	0,00	7.761,60	582.046,24	162.708,57	845.810,83
MEX	0,00	0,00	0,00	0,00	0,00	0,00
PAR	0,00	0,00	0,00	0,00	2.317,22	2.317,22
PER	0,00	0,00	194,12	0,00	32.463,61	32.657,73
URU	0,00	0,00	0,00	0,00	32.526,21	32.526,21
VEN	0,00	0,00	0,00	22.204.749,56	3.112.496,13	25.317.245,69
DOM	0,00	0,00	0,00	6.590.523,10	0,00	6.590.523,10
TOTAL	93.294,42	45.492,22	33.518.958,03	40.698.700,29	3.404.255,05	77.760.700,01

Notas:

CC:	Cartas de crédito	PE:	Pagarés de operaciones de descuento
CD:	Créditos documentarios	OP:	Órdenes de pago
CG:	Comisiones y gastos	OD:	Órdenes de pago divisibles
LA:	Letras avaladas	GN:	Giros nominativos
PA:	Pagarés	INT:	Intereses

Por la metodología de su presentación, esta información no comprende los extornos ni las anulaciones de extornos efectuados durante el período.

CUADRO 9
INSTRUMENTOS
CRÉDITOS
OPERACIONES CANALIZADAS POR EL CONVENIO
TERCER CUATRIMESTRE DE 2014

NUMERO DE OPERACIONES

PAIS	CC	CD	LA	PA	PE	OP+OD	GN	TOTAL
ARG	239	106	1	0	0	83	0	429
BOL	5	1	0	0	0	0	0	6
BRA	806	342	636	58	0	0	0	1.842
COL	799	0	188	0	0	0	0	987
CHI	204	37	37	0	0	0	0	278
ECU	35	0	0	0	0	2	0	37
MEX	61	198	0	5	0	310	0	574
PAR	0	8	0	0	0	0	0	8
PER	144	22	5	0	0	43	0	214
URU	133	42	0	0	0	21	0	196
VEN	0	0	0	0	0	4	0	4
DOM	0	0	0	0	0	0	0	0
TOTAL	2.426	756	867	63	0	463	0	4.575

EN DÓLARES

PAIS	CC	CD	LA	PA	PE	OP+OD	GN	TOTAL
ARG	95.918.932,91	22.816.840,80	165.114,30	0,00	0,00	10.625.444,02	0,00	129.526.332,03
BOL	6.729.497,42	2.100.000,00	0,00	0,00	0,00	0,00	0,00	8.829.497,42
BRA	232.695.991,22	288.230.096,50	152.560.345,85	125.930.627,48	0,00	0,00	0,00	799.417.061,05
COL	76.101.482,77	0,00	9.345.495,68	0,00	0,00	0,00	0,00	85.446.978,45
CHI	74.532.806,45	38.255.014,80	7.028.932,24	0,00	0,00	0,00	0,00	119.816.753,49
ECU	3.511.640,95	0,00	0,00	0,00	0,00	267.550,03	0,00	3.779.190,98
MEX	19.993.654,38	11.919.258,72	0,00	268.400,08	0,00	30.554.469,45	0,00	62.735.782,63
PAR	0,00	13.817.936,89	0,00	0,00	0,00	0,00	0,00	13.817.936,89
PER	15.010.036,47	3.778.933,46	5.179.697,74	0,00	0,00	1.716.662,49	0,00	25.685.330,16
URU	63.211.461,31	12.249.880,00	0,00	0,00	0,00	11.880.898,17	0,00	87.342.239,48
VEN	0,00	0,00	0,00	0,00	0,00	5.327,06	0,00	5.327,06
DOM	0,00	0,00	0,00	0,00	0,00	0,00	0,00	0,00
TOTAL	587.705.503,88	393.167.961,17	174.279.585,81	126.199.027,56	0,00	55.050.351,22	0,00	1.336.402.429,64

INTERESES Y COMISIONES Y GASTOS
CRÉDITOS
OPERACIONES CANALIZADAS POR EL CONVENIO
TERCER CUATRIMESTRE DE 2014

NUMERO

PAIS	INT. CC	INT. CD	INT. LA	INT. PA	CG	TOTAL
ARG	0	7	0	0	435	442
BOL	0	0	0	0	11	11
BRA	0	2	507	93	692	1.294
COL	9	0	22	0	1.152	1.183
CHI	0	0	0	0	73	73
ECU	0	0	0	0	3	3
MEX	0	0	0	5	518	523
PAR	0	0	0	0	2	2
PER	0	0	0	0	300	300
URU	0	0	0	0	68	68
VEN	0	0	0	0	0	0
DOM	0	0	0	0	0	0
TOTAL	9	9	529	98	3.254	3.899

DÓLARES

PAIS	INT. CC	INT. CD	INT. LA	INT. PA	CG	TOTAL
ARG	0,00	35.186,11	0,00	0,00	310.856,32	346.042,43
BOL	0,00	0,00	0,00	0,00	19.883,40	19.883,40
BRA	0,00	4.016,06	27.603.469,45	41.144.706,18	586.403,21	69.338.594,90
COL	271.162,97	0,00	38.183,65	0,00	2.037.873,74	2.347.220,36
CHI	0,00	0,00	0,00	0,00	714.895,94	714.895,94
ECU	0,00	0,00	0,00	0,00	2.272,76	2.272,76
MEX	0,00	0,00	0,00	11.729,38	221.260,03	232.989,41
PAR	0,00	0,00	0,00	0,00	86.745,47	86.745,47
PER	0,00	0,00	0,00	0,00	87.842,93	87.842,93
URU	0,00	0,00	0,00	0,00	162.568,08	162.568,08
VEN	0,00	0,00	0,00	0,00	0,00	0,00
DOM	0,00	0,00	0,00	0,00	0,00	0,00
TOTAL	271.162,97	39.202,17	27.641.653,10	41.156.435,56	4.230.601,88	73.339.055,68

Notas

CC:	Cartas de crédito	PE:	Pagarés de operaciones de descuento
CD:	Créditos documentarios	OP:	Órdenes de pago
CG:	Comisiones y gastos	OD:	Órdenes de pago divisibles
LA:	Letras avaladas	GN:	Giros nominativos
PA:	Pagarés	INT:	Intereses

Por la metodología de su presentación, esta información no comprende los extornos ni las anulaciones de extornos efectuados durante el período.

CUADRO 9 A
INSTRUMENTOS
CRÉDITOS
OPERACIONES CANALIZADAS POR EL CONVENIO
TERCER CUATRIMESTRE DE 2013

NUMERO DE OPERACIONES

PAIS	CC	CD	LA	PA	PE	OP+OD	GN	TOTAL
ARG	132	181	4	0	0	104	0	421
BOL	12	1	0	0	0	0	0	13
BRA	888	403	681	54	0	0	0	2.026
COL	559	0	30	0	0	488	0	1.077
CHI	163	47	3	0	0	151	0	364
ECU	54	0	0	0	0	13	0	67
MEX	123	66	4	5	0	281	0	479
PAR	14	38	0	0	0	18	0	70
PER	197	99	0	0	0	138	0	434
URU	196	80	3	0	0	65	0	344
VEN	0	0	0	0	0	10	0	10
DOM	0	0	0	0	0	0	0	0
TOTAL	2.338	915	725	59	0	1.268	0	5.305

EN DÓLARES

PAIS	CC	CD	LA	PA	PE	OP+OD	GN	TOTAL
ARG	52.389.067,41	34.064.104,56	187.088,24	0,00	0,00	14.969.863,80	0,00	101.610.124,01
BOL	4.325.613,58	634.940,00	0,00	0,00	0,00	0,00	0,00	4.960.553,58
BRA	395.844.324,79	206.465.827,58	199.345.239,33	102.766.904,22	0,00	0,00	0,00	904.422.295,92
COL	137.208.996,12	0,00	1.109.668,85	0,00	0,00	87.773.165,53	0,00	226.091.830,50
CHI	69.782.893,17	32.223.537,00	135.907,87	0,00	0,00	30.045.992,01	0,00	132.188.330,05
ECU	6.329.837,75	0,00	0,00	0,00	0,00	2.245.731,42	0,00	8.575.569,17
MEX	62.733.438,59	7.665.101,62	1.448.326,06	268.399,77	0,00	38.440.294,74	0,00	110.555.560,78
PAR	3.497.539,23	11.455.690,78	0,00	0,00	0,00	4.666.397,17	0,00	19.619.627,18
PER	56.210.831,34	26.991.453,27	0,00	0,00	0,00	30.840.466,77	0,00	114.042.751,38
URU	68.435.026,19	29.855.496,97	590.000,00	0,00	0,00	27.784.002,77	0,00	126.664.525,93
VEN	0,00	0,00	0,00	0,00	0,00	2.390,18	0,00	2.390,18
DOM	0,00	0,00	0,00	0,00	0,00	0,00	0,00	0,00
TOTAL	856.757.568,17	349.356.151,78	202.816.230,35	103.035.303,99	0,00	236.768.304,39	0,00	1.748.733.558,68

INTERESES Y COMISIONES Y GASTOS
CRÉDITOS
OPERACIONES CANALIZADAS POR EL CONVENIO
TERCER CUATRIMESTRE DE 2013

NUMERO

PAIS	INT. CC	INT. CD	INT. LA	INT. PA	CG	TOTAL
ARG	0	7	0	0	181	188
BOL	0	0	0	0	0	0
BRA	0	2	480	65	940	1.487
COL	26	0	32	0	1.189	1.247
CHI	0	0	0	0	58	58
ECU	0	0	0	0	6	6
MEX	0	0	0	5	178	183
PAR	0	0	0	0	18	18
PER	0	0	0	0	314	314
URU	0	0	0	0	40	40
VEN	0	0	0	0	0	0
DOM	0	0	0	0	0	0
TOTAL	26	9	512	70	2.924	3.541

DÓLARES

PAIS	INT. CC	INT. CD	INT. LA	INT. PA	CG	TOTAL
ARG	0,00	43.867,07	0,00	0,00	166.285,73	210.152,80
BOL	0,00	0,00	0,00	0,00	0,00	0,00
BRA	0,00	1.625,15	33.511.002,31	40.663.892,58	1.820.420,41	75.996.940,45
COL	93.294,42	0,00	7.955,72	0,00	757.232,62	858.482,76
CHI	0,00	0,00	0,00	0,00	207.645,84	207.645,84
ECU	0,00	0,00	0,00	0,00	4.913,99	4.913,99
MEX	0,00	0,00	0,00	34.807,71	154.410,07	189.217,78
PAR	0,00	0,00	0,00	0,00	34.987,97	34.987,97
PER	0,00	0,00	0,00	0,00	162.325,97	162.325,97
URU	0,00	0,00	0,00	0,00	96.032,45	96.032,45
VEN	0,00	0,00	0,00	0,00	0,00	0,00
DOM	0,00	0,00	0,00	0,00	0,00	0,00
TOTAL	93.294,42	45.492,22	33.518.958,03	40.698.700,29	3.404.255,05	77.760.700,01

Notas

CC:	Cartas de crédito	PE:	Pagarés de operaciones de descuento
CD:	Créditos documentarios	OP:	Órdenes de pago
CG:	Comisiones y gastos	OD:	Órdenes de pago divisibles
LA:	Letras avaladas	GN:	Giros nominativos
PA:	Pagarés	INT:	Intereses

Por la metodología de su presentación, esta información no comprende los extornos ni las anulaciones de extornos efectuados durante el periodo.