

ALADI/SEC/di 2686.1  
3 de octubre de 2016

## CONVENIO DE PAGOS Y CRÉDITOS RECÍPROCOS

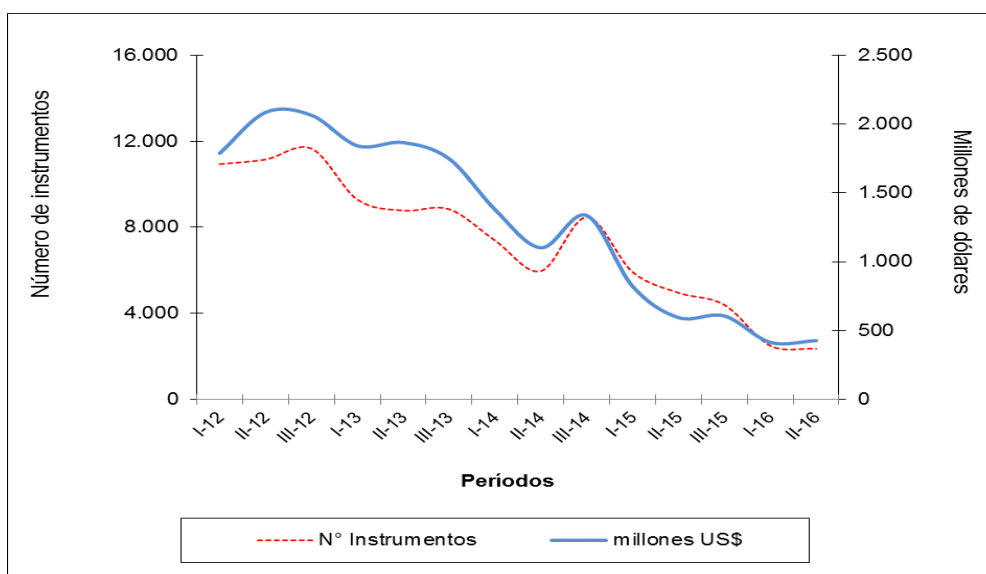
### Funcionamiento del Sistema de Compensación Multilateral

Segundo cuatrimestre de 2016  
Fecha de liquidación: 31/08/2016

#### 1. Canalización de operaciones

El Convenio de Pagos y Créditos Recíprocos registró operaciones por un total de 485.227.991,35 dólares en el segundo cuatrimestre de 2016, representando un descenso del 25,5% respecto a igual período de 2015 y un incremento del 5,5% respecto al primer cuatrimestre de 2016.

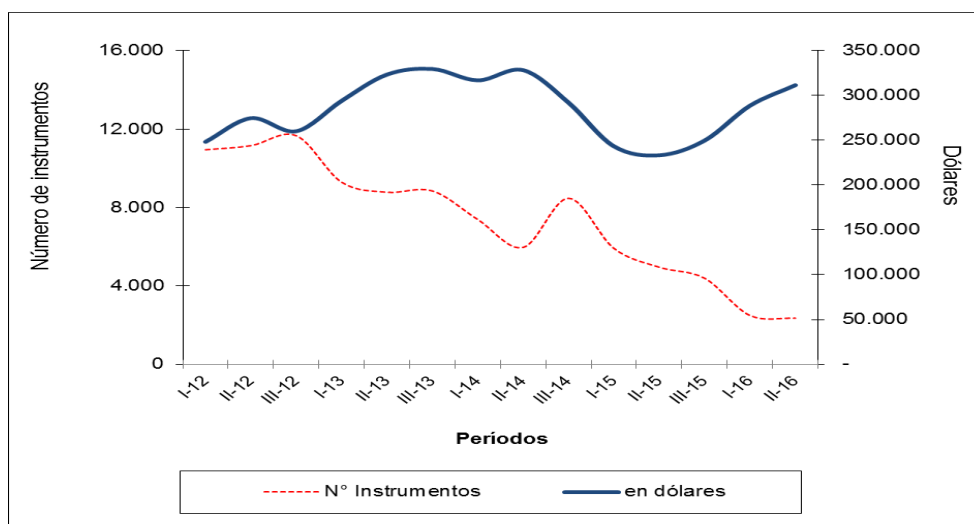
**Gráfico N° 1**  
**Cantidad de instrumentos y monto de las operaciones cursadas por el Convenio de Pagos por cuatrimestre**



Fuente: Elaborado por la Secretaría General de la ALADI con base en las informaciones del Banco Agente y del Centro de Operaciones.

La cantidad de operaciones en el segundo cuatrimestre de 2016 descendió un 46,2% en relación al mismo período de 2015, y si se considera con el cuatrimestre inmediato anterior (primero de 2016), la baja fue del 4,5%; en cuanto al valor promedio por operación, éste se incrementó y se ubicó en 311.498 dólares en el período en estudio, cuando en el cuatrimestre mayo-agosto de 2015 había sido de 233.343 dólares.

**Gráfico N° 2**  
**Cantidad de instrumentos y monto promedio de las operaciones cursadas por el Convenio de Pagos por cuatrimestre**



Fuente: Elaborado por la Secretaría General de la ALADI con base en las informaciones del Banco Agente y del Centro de Operaciones.

## 2. Débitos y créditos

Al comparar el segundo cuatrimestre del año 2016 en relación al mismo período del año anterior, en el caso de los débitos y en términos de cantidad de operaciones, se produjeron aumentos en Brasil, Colombia y Argentina y los principales descensos en Venezuela, Uruguay, México y Bolivia, de acuerdo al cuadro siguiente.

Países	%
BRA	216,7
COL	200,0
ARG	15,5
DOM	0,0
PER	-14,7
ECU	-16,4
CHI	-18,8
PAR	-20,0
BOL	-26,6
MEX	-42,9
URU	-59,6
VEN	-64,3

Para el caso de los montos operados -en el mismo período-, los principales incrementos se dieron en Colombia, Brasil y Argentina, mientras que, los descensos más pronunciados fueron en México, Chile, Bolivia, Venezuela y Uruguay.

Países	%
COL	141,1
BRA	104,6
ARG	51,0
ECU	16,2
DOM	0,1
PER	-12,8
PAR	-17,3
URU	-34,0
VEN	-40,1
BOL	-52,2
CHI	-70,4
MEX	-98,2

En lo que respecta a los créditos y en materia de cantidad de operaciones, comparando el este segundo cuatrimestre de 2016 en relación al mismo período del año anterior, el siguiente cuadro indica el estado de situación, siendo relevante el incremento de Paraguay y Ecuador.

Países	%
PAR	128,6
ECU	62,2
URU	27,6
MEX	-13,5
BRA	-21,2
PER	-33,0
CHI	-35,7
VEN	-50,0
ARG	-71,7
COL	-85,7
BOL	-100,0
DOM	-

En cuanto a los montos operados en materia de créditos, el siguiente cuadro ilustra la situación entre los segundos períodos de 2016 y 2015, destacándose los aumentos de Uruguay y México.

Países	%
URU	130,0
MEX	87,4
BRA	-13,7
VEN	-15,3
CHI	-32,8
ECU	-54,7
PER	-57,3
ARG	-61,5
COL	-67,3
PAR	-97,2
BOL	-100,0
DOM	-

### 3. Instrumentos canalizados

En el segundo cuatrimestre de 2016, los instrumentos más utilizados fueron las cartas de crédito, seguidas de las letras avaladas, los créditos documentarios y los pagarés; mientras que, en valor, fueron los pagarés, las cartas de crédito, los créditos documentarios y las letras avaladas.

Al comparar su utilización (cantidad) en este cuatrimestre en relación al mismo período del año anterior, se observa un aumento de los pagarés (78,8%) y descensos en los restantes instrumentos. En cuanto a los montos canalizados, se produjo un aumento en las letras avaladas y en los pagarés, y una disminución en las cartas de créditos, créditos documentarios y órdenes de pago.

Por otra parte, las comisiones y demás gastos ascendieron, en el segundo cuatrimestre de 2016, a 1.199.381,08 dólares, y los intereses devengados a 56.337.026,33 dólares.

En los Cuadros 8, 8A, 9 y 9A del Anexo se presentan las estadísticas consolidadas con el número de operaciones y el valor según los instrumentos cursados en el cuatrimestre, identificados a nivel de país y para el conjunto de los signatarios del Convenio de Pagos para los años 2016 y 2015. Los Cuadros 8 (2016) y 8A (2015) presentan los débitos de cada uno de los bancos centrales, así como las emisiones realizadas y cursadas desde sus respectivos países; en tanto, los Cuadros 9 (2016) y 9A (2015) refieren a los créditos reembolsados y debitados por cada uno de los bancos centrales a los demás miembros.

### 4. Compensación de saldos y pagos anticipados

De los 485.227.991,35 dólares canalizados al cierre del cuatrimestre, 318.458.841,44 dólares fueron transferidos. Ello como resultado de los 134.321.270,74 dólares de pagos anticipados (27,7%) realizados durante el período en análisis.

Cabe destacar que la transferencia efectiva de divisas para el conjunto de los países, producto tanto de la liquidación global de saldos en la compensación como, y principalmente, de los pagos anticipados, fue de 452.780.112,18 dólares. De esta forma, el grado de compensación multilateral se ubicó en el 6,7%.

En relación a los pagos anticipados realizados y recibidos en el período en estudio, Argentina, Brasil y México fueron los países que no realizaron este tipo de transferencias; mientras que, Bolivia, Colombia, México, Venezuela y la República Dominicana no recibieron pagos anticipados.

Por su parte, el siguiente cuadro expone los principales datos correspondientes a las operaciones cursadas, divisas transferidas, ahorro de divisas, grado de compensación, transferencias anticipadas y tasas de interés registrados en los tres cuatrimestres de 2015 y los dos primeros cuatrimestres de 2016.

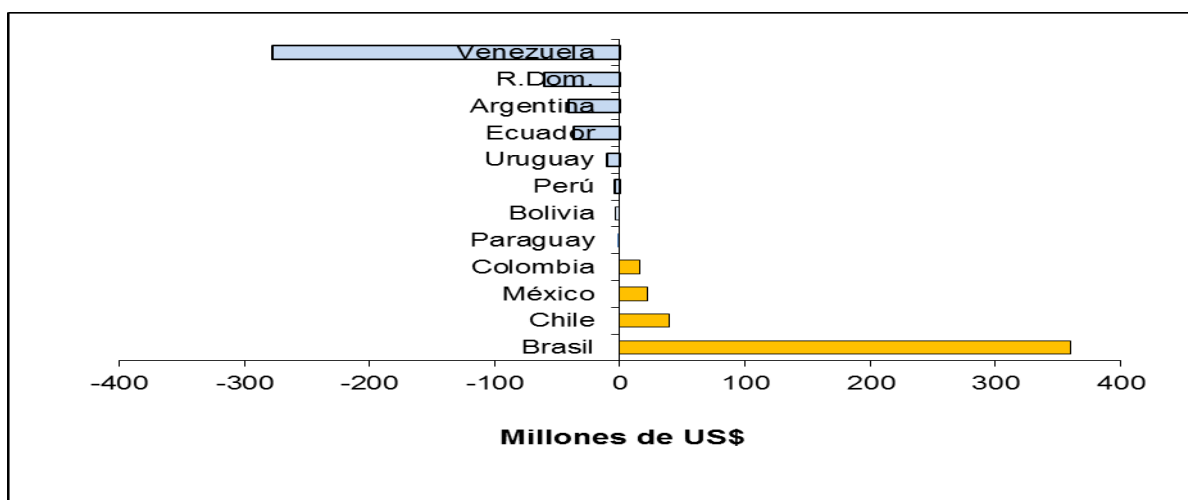
## Evolución de las principales variables del Sistema de Compensación Multilateral (Miles de dólares y porcentajes)

Años	2015				2016	
	1° Cuatr.	2° Cuatr.	3° Cuatr.	Totales	1° Cuatr.	2° Cuatr.
Operaciones cursadas	878.225,2	650.959,4	677.580,6	2.206.765,2	459.868,7	485.228,0
Divisas transferidas	833.070,1	609.621,7	602.426,6	2.045.118,4	406.691,8	452.780,1
Ahorro de divisas	45.155,1	41.337,7	75.154,1	161.646,8	53.177,0	32.447,9
% Grado de compensación	5,1	6,4	11,1	7,3	11,6	6,7
Pagos anticipados	293.159,6	214.388,3	102.426,5	609.974,4	98.497,1	134.321,3
% Pagos ant. / Operac. Cursadas	33,4	32,9	15,1	27,6	21,4	27,7
% Tasa de Interés	1,30	1,34	1,43		1,71	1,78

Fuente: Elaborado por la Secretaría General de la ALADI con base en las informaciones del Banco Agente y del Centro de Operaciones.

En cuanto a los saldos por país, puede observarse que los deudores del Sistema en el cuatrimestre en estudio fueron Venezuela, seguido de la República Dominicana, Argentina, Ecuador, Uruguay, Perú, Bolivia y Paraguay. En tanto que, en materia de acreedores, el principal fue Brasil, seguido de Chile, México y Colombia tal como se señala en el siguiente Gráfico.

**Gráfico N° 3**  
**Acreedores y deudores del Sistema de Pagos**  
**en el segundo cuatrimestre de 2016**



Fuente: Elaborado por la Secretaría General de la ALADI con base en las informaciones del Banco Agente y del Centro de Operaciones.

### 5. Tasa de interés

La tasa de interés aplicable en el período fue del 1,78%.

### 6. Líneas de crédito recíproco

Al 31 de agosto de 2016, el valor total de las líneas de crédito recíproco se situó en 5.907.200.000 dólares, no registrándose en el período modificaciones en las mismas.

En el Cuadro 7 del Anexo se detallan las respectivas líneas de crédito vigentes entre los bancos centrales participantes.

## 7. Conclusiones

Los montos canalizados en el segundo período de 2016 mostraron un descenso del 25,5% sobre lo operado a través del Convenio de Pagos en relación al mismo período de 2015.

Con referencia a los deudores del Sistema de Pagos se mantiene Venezuela como principal deudor, seguido de República Dominicana, Argentina, Ecuador, Uruguay, Perú, Bolivia y Paraguay. En tanto que, en materia de acreedores, el principal es Brasil, seguido de Chile, México y Colombia.

Finalmente, el grado de compensación se ubicó en el 6,7%; en tanto, la proporción de pagos anticipados fue del 27,7%.

---

## ANEXO

### COMPENSACIÓN MULTILATERAL DE SALDOS <sup>(\*)</sup>

Período: Mayo - Agosto de 2016

- CUADRO 1:** SALDOS MULTILATERALES EN DÓLARES. SEGUNDO CUATRIMESTRE DE 2016
- CUADRO 2:** DÉBITOS, CRÉDITOS Y SALDOS DE LA COMPENSACIÓN POR PAÍS, EN DÓLARES. SEGUNDO CUATRIMESTRE DE 2016
- CUADRO 3:** TRANSFERENCIAS ANTICIPADAS, EN DÓLARES. SEGUNDO CUATRIMESTRE DE 2016
- CUADRO 4:** SALDOS MULTILATERALES, AJUSTADOS POR TRANSFERENCIAS ANTICIPADAS, EN DÓLARES. SEGUNDO CUATRIMESTRE DE 2016
- CUADRO 5:** CRÉDITOS, DÉBITOS Y SALDOS DE LA COMPENSACIÓN POR PAÍS, AJUSTADOS POR PAGOS ANTICIPADOS Y TRANSFERENCIAS MULTILATERALES, EN DÓLARES. SEGUNDO CUATRIMESTRE DE 2016
- CUADRO 6:** DÉBITOS, CRÉDITOS Y SALDOS POR PAÍS, AJUSTADOS POR PAGOS ANTICIPADOS, TRANSFERENCIAS MULTILATERALES Y ARREGLOS DE LA COMPENSACIÓN, EN DÓLARES. SEGUNDO CUATRIMESTRE DE 2016
- CUADRO 7:** LÍNEAS DE CRÉDITO RECÍPROCO SUSCRITAS ENTRE BANCOS CENTRALES DE ACUERDO AL SISTEMA DE PAGOS, EN DÓLARES. AL 31 DE AGOSTO DE 2016
- CUADRO 8:** DÉBITOS - OPERACIONES CANALIZADAS POR EL CONVENIO Y VALORES POR INSTRUMENTOS POR PAÍS, EN DÓLARES. SEGUNDO CUATRIMESTRE DE 2016
- CUADRO 8A:** DÉBITOS - OPERACIONES CANALIZADAS POR EL CONVENIO Y VALORES POR INSTRUMENTOS POR PAÍS, EN DÓLARES. SEGUNDO CUATRIMESTRE DE 2015
- CUADRO 9:** CRÉDITOS - OPERACIONES CANALIZADAS POR EL CONVENIO Y VALORES POR INSTRUMENTOS POR PAÍS, EN DÓLARES. SEGUNDO CUATRIMESTRE DE 2016
- CUADRO 9A:** CRÉDITOS - OPERACIONES CANALIZADAS POR EL CONVENIO Y VALORES POR INSTRUMENTOS POR PAÍS, EN DÓLARES. SEGUNDO CUATRIMESTRE DE 2015

<sup>(\*)</sup> Los cuadros fueron elaborados por la Secretaría General de la ALADI con base en las informaciones del Banco Agente y del Centro de Operaciones.





**CUADRO 1**  
**SALDOS MULTILATERALES**  
**SEGUNDO CUATRIMESTRE DE 2016**  
**(En dólares)**

País	Deudores	Acreedores
<b>Argentina</b>	42.224.634,64	
<b>Bolivia</b>	507.030,01	
<b>Brasil</b>		232.880.973,14
<b>Colombia</b>		15.825.900,59
<b>Chile</b>		41.198.985,20
<b>Ecuador</b>		2.069.780,22
<b>México</b>		21.863.179,37
<b>Paraguay</b>	906.148,72	
<b>Perú</b>		4.610.839,00
<b>Uruguay</b>		9.183,92
<b>Venezuela</b>	273.161.168,06	
<b>R.Dom.</b>	1.659.860,01	
<b>Totales</b>	318.458.841,44	318.458.841,44

**CUADRO 2**  
**DÉBITOS, CRÉDITOS Y SALDOS POR PAÍS DE LA COMPENSACIÓN**  
**SEGUNDO CUATRIMESTRE DE 2016**  
**(En dólares)**

País	Débitos	Créditos	Saldos
<b>Argentina</b>			
Bolivia	0,00	82.703,88	82.703,88
Brasil	65.437.667,81	1.521.873,52	-63.915.794,29
Colombia	1.296.375,28	34.867,72	-1.261.507,56
Chile	344.398,56	0,00	-344.398,56
Ecuador	292.934,05	2,09	-292.931,96
México	0,00	303,42	303,42
Paraguay	565.583,52	418.428,08	-147.155,44
Perú	221.873,96	0,00	-221.873,96
Uruguay	866.306,48	54.515,12	-811.791,36
Venezuela	0,00	24.687.811,19	24.687.811,19
R.Dom.	0,00	0,00	0,00
<b>Total</b>	<b>69.025.139,66</b>	<b>26.800.505,02</b>	<b>-42.224.634,64</b>
<b>Bolivia</b>			
Argentina	82.703,88	0,00	-82.703,88
Brasil	392.893,55	0,00	-392.893,55
Colombia	0,00	0,00	0,00
Chile	31.274,07	0,00	-31.274,07
Ecuador	52,02	0,00	-52,02
México	0,00	0,00	0,00
Paraguay	0,00	0,00	0,00
Perú	106,49	0,00	-106,49
Uruguay	0,00	0,00	0,00
Venezuela	0,00	0,00	0,00
R.Dom.	0,00	0,00	0,00
<b>Total</b>	<b>507.030,01</b>	<b>0,00</b>	<b>-507.030,01</b>
<b>Brasil</b>			
Argentina	1.521.873,52	65.437.667,81	63.915.794,29
Bolivia	0,00	392.893,55	392.893,55
Colombia	0,00	14,67	14,67
Chile	0,00	156.145,54	156.145,54
Ecuador	0,00	2.557,72	2.557,72
México	0,00	0,00	0,00
Paraguay	0,00	955.275,41	955.275,41
Perú	3.511,29	5.399,54	1.888,25
Uruguay	255.534,73	2.829.799,64	2.574.264,91
Venezuela	0,00	163.222.278,79	163.222.278,79
R.Dom.	0,00	1.659.860,01	1.659.860,01
<b>Total</b>	<b>1.780.919,54</b>	<b>234.661.892,68</b>	<b>232.880.973,14</b>
<b>Colombia</b>			
Argentina	34.867,72	1.296.375,28	1.261.507,56
Bolivia	0,00	0,00	0,00
Brasil	14,67	0,00	-14,67
Chile	0,00	0,00	0,00
Ecuador	0,00	0,00	0,00
México	0,00	0,00	0,00
Paraguay	0,00	0,00	0,00
Perú	0,00	0,00	0,00
Uruguay	0,00	0,00	0,00
Venezuela	0,00	14.564.407,70	14.564.407,70
R.Dom.	0,00	0,00	0,00
<b>Total</b>	<b>34.882,39</b>	<b>15.860.782,98</b>	<b>15.825.900,59</b>

País	Débitos	Créditos	Saldos
<b>Chile</b>			
Argentina	0,00	344.398,56	344.398,56
Bolivia	0,00	31.274,07	31.274,07
Brasil	156.145,54	0,00	-156.145,54
Colombia	0,00	0,00	0,00
Ecuador	119.412,91	82.852,73	-36.560,18
México	0,00	0,00	0,00
Paraguay	2,62	98.031,10	98.028,48
Perú	3.509,55	0,00	-3.509,55
Uruguay	0,00	0,00	0,00
Venezuela	0,00	40.921.499,36	40.921.499,36
R.Dom.	0,00	0,00	0,00
<b>Total</b>	<b>279.070,62</b>	<b>41.478.055,82</b>	<b>41.198.985,20</b>
<b>Ecuador</b>			
Argentina	2,09	292.934,05	292.931,96
Bolivia	0,00	52,02	52,02
Brasil	2.557,72	0,00	-2.557,72
Colombia	0,00	0,00	0,00
Chile	82.852,73	119.412,91	36.560,18
México	0,00	0,00	0,00
Paraguay	0,00	0,00	0,00
Perú	631,35	620,77	-10,58
Uruguay	0,00	0,00	0,00
Venezuela	0,00	1.742.804,36	1.742.804,36
R.Dom.	0,00	0,00	0,00
<b>Total</b>	<b>86.043,89</b>	<b>2.155.824,11</b>	<b>2.069.780,22</b>
<b>México</b>			
Argentina	303,42	0,00	-303,42
Bolivia	0,00	0,00	0,00
Brasil	0,00	0,00	0,00
Colombia	0,00	0,00	0,00
Chile	0,00	0,00	0,00
Ecuador	0,00	0,00	0,00
Paraguay	0,00	0,00	0,00
Perú	3.509,76	0,00	-3.509,76
Uruguay	0,00	0,00	0,00
Venezuela	0,00	21.866.992,55	21.866.992,55
R.Dom.	0,00	0,00	0,00
<b>Total</b>	<b>3.813,18</b>	<b>21.866.992,55</b>	<b>21.863.179,37</b>
<b>Paraguay</b>			
Argentina	418.428,08	565.583,52	147.155,44
Bolivia	0,00	0,00	0,00
Brasil	955.275,41	0,00	-955.275,41
Colombia	0,00	0,00	0,00
Chile	98.031,10	2,62	-98.028,48
Ecuador	0,00	0,00	0,00
México	0,00	0,00	0,00
Perú	0,27	0,00	-0,27
Uruguay	0,00	0,00	0,00
Venezuela	0,00	0,00	0,00
R.Dom.	0,00	0,00	0,00
<b>Total</b>	<b>1.471.734,86</b>	<b>565.586,14</b>	<b>-906.148,72</b>

<b>País</b>	<b>Débitos</b>	<b>Créditos</b>	<b>Saldos</b>
<b>Perú</b>			
Argentina	0,00	221.873,96	221.873,96
Bolivia	0,00	106,49	106,49
Brasil	5.399,54	3.511,29	-1.888,25
Colombia	0,00	0,00	0,00
Chile	0,00	3.509,55	3.509,55
Ecuador	620,77	631,35	10,58
México	0,00	3.509,76	3.509,76
Paraguay	0,00	0,27	0,27
Uruguay	0,00	3.509,36	3.509,36
Venezuela	1.606,98	4.381.814,26	4.380.207,28
R.Dom.	0,00	0,00	0,00
<b>Total</b>	<b>7.627,29</b>	<b>4.618.466,29</b>	<b>4.610.839,00</b>
<b>Uruguay</b>			
Argentina	54.515,12	866.306,48	811.791,36
Bolivia	0,00	0,00	0,00
Brasil	2.829.799,64	255.534,73	-2.574.264,91
Colombia	0,00	0,00	0,00
Chile	0,00	0,00	0,00
Ecuador	0,00	0,00	0,00
México	0,00	0,00	0,00
Paraguay	0,00	0,00	0,00
Perú	3.509,36	0,00	-3.509,36
Venezuela	0,00	1.775.166,83	1.775.166,83
R.Dom.	0,00	0,00	0,00
<b>Total</b>	<b>2.887.824,12</b>	<b>2.897.008,04</b>	<b>9.183,92</b>
<b>Venezuela</b>			
Argentina	24.687.811,19	0,00	-24.687.811,19
Bolivia	0,00	0,00	0,00
Brasil	163.222.278,79	0,00	-163.222.278,79
Colombia	14.564.407,70	0,00	-14.564.407,70
Chile	40.921.499,36	0,00	-40.921.499,36
Ecuador	1.742.804,36	0,00	-1.742.804,36
México	21.866.992,55	0,00	-21.866.992,55
Paraguay	0,00	0,00	0,00
Perú	4.381.814,26	1.606,98	-4.380.207,28
Uruguay	1.775.166,83	0,00	-1.775.166,83
R.Dom.	0,00	0,00	0,00
<b>Total</b>	<b>273.162.775,04</b>	<b>1.606,98</b>	<b>-273.161.168,06</b>
<b>R.Dom.</b>			
Argentina	0,00	0,00	0,00
Bolivia	0,00	0,00	0,00
Brasil	1.659.860,01	0,00	-1.659.860,01
Colombia	0,00	0,00	0,00
Chile	0,00	0,00	0,00
Ecuador	0,00	0,00	0,00
México	0,00	0,00	0,00
Paraguay	0,00	0,00	0,00
Perú	0,00	0,00	0,00
Uruguay	0,00	0,00	0,00
Venezuela	0,00	0,00	0,00
<b>Total</b>	<b>1.659.860,01</b>	<b>0,00</b>	<b>-1.659.860,01</b>
<b>Total 2do. Cuatrimestre 2016</b>	<b>350.906.720,61</b>	<b>350.906.720,61</b>	<b>0,00</b>

**CUADRO 3  
TRANSFERENCIAS ANTICIPADAS  
Mayo - Agosto de 2016  
(En dólares)**

Remesó	Recibió	Fecha	Parciales	Subtotales	Totales
<b>Bolivia</b>					<b>3.383.293,60</b>
	Argentina			766.933,34	
		11/05/2016	87.032,95		
		31/05/2016	162.148,00		
		03/06/2016	97.454,26		
		24/06/2016	66.198,11		
		27/06/2016	190.660,97		
		05/08/2016	122.039,05		
		12/08/2016	41.400,00		
	Brasil			1.595.745,60	
		06/05/2016	108.536,00		
		27/05/2016	455.246,33		
		10/06/2016	45.210,50		
		27/06/2016	130.805,84		
		06/07/2016	238.681,00		
		20/07/2016	357.146,93		
		29/07/2016	260.119,00		
	Chile			117.872,01	
		11/05/2016	39.947,06		
		17/06/2016	39.889,39		
		25/08/2016	38.035,56		
	Ecuador			211.652,47	
		20/05/2016	111.100,90		
		24/06/2016	49.709,64		
		29/07/2016	498,03		
		11/08/2016	50.343,90		
	Perú			691.090,18	
		06/05/2016	115.336,66		
		20/05/2016	138.250,81		
		27/05/2016	33.500,14		
		07/06/2016	65.061,00		
		17/06/2016	67.786,56		
		01/07/2016	67.715,52		
		08/07/2016	65.089,00		
		13/07/2016	136.424,51		
		29/07/2016	1.138,63		
		25/08/2016	787,35		

Remesó	Recibió	Fecha	Parciales	Subtotales	Totales
Colombia	Brasil	04/05/2016	150.430,99	150.430,99	150.430,99

Remesó	Recibió	Fecha	Parciales	Subtotales	Totales
<b>Chile</b>					<b>2.269.461,50</b>
	Brasil			1.278.969,90	
		03/05/2016	47.019,67		
		05/05/2016	21.948,88		
		13/05/2016	61.200,93		
		01/06/2016	57.429,70		
		06/06/2016	77.636,49		
		07/06/2016	77.589,64		
		13/06/2016	46.949,92		
		14/06/2016	45.406,74		
		21/06/2016	91.942,41		
		24/06/2016	51.726,26		
		28/06/2016	50.924,03		
		30/06/2016	44.238,50		
		05/07/2016	173.621,09		
		06/07/2016	40.241,25		
		19/07/2016	90.597,81		
		26/07/2016	70.147,94		
		01/08/2016	41.580,00		
		16/08/2016	168.883,41		
		17/08/2016	19.885,23		
	Ecuador			936.659,64	
		10/06/2016	20.304,00		
		14/06/2016	10.152,00		
		16/06/2016	52.088,40		
		17/06/2016	50.760,00		
		22/06/2016	44.545,20		
		23/06/2016	10.152,00		
		28/06/2016	40.608,00		
		30/06/2016	55.510,60		
		05/07/2016	29.807,40		
		07/07/2016	17.934,00		
		12/07/2016	36.914,40		
		13/07/2016	44.167,20		
		14/07/2016	43.890,00		
		19/07/2016	78.069,60		
		20/07/2016	34.918,80		
		27/07/2016	44.587,20		
		29/07/2016	66.872,40		
		03/08/2016	75.720,14		
		11/08/2016	77.573,90		
		19/08/2016	45.897,60		
		24/08/2016	56.186,80		
	Paraguay			53.831,96	
		03/05/2016	53.831,96		

Remesó	Recibió	Fecha	Parciales	Subtotales	Totales
<b>Ecuador</b>					<b>39.695.032,99</b>
	Argentina	17/06/2016	43.059,24	43.059,24	
	Brasil	25/05/2016	8.204.080,34	39.546.499,54	
		17/06/2016	45.734,68		
		30/06/2016	18.875.440,92		
		13/07/2016	2.464.541,40		
		15/07/2016	174.941,00		
		23/08/2016	9.781.761,20		
	Perú	25/05/2016	786,56	105.474,21	
		17/06/2016	786,56		
		30/06/2016	282,70		
		13/07/2016	102.215,58		
		15/07/2016	1.138,63		
		16/08/2016	264,18		



Remesó	Recibió	Fecha	Parciales	Subtotales	Totales
<b>Paraguay</b>					<b>1.637.073,37</b>
	Brasil	28/06/2016	1.539.850,63	1.539.850,63	
	Chile	28/06/2016	96.997,14	96.997,14	
	Perú	28/06/2016	225,60	225,60	

Remesó	Recibió	Fecha	Parciales	Subtotales	Totales
Perú					9.898.411,65
	Brasil			9.898.411,65	
		13/05/2016	15.646,12		
		17/05/2016	373.900,00		
		20/05/2016	30.000,00		
		24/05/2016	44.938,80		
		31/05/2016	972.697,00		
		03/06/2016	21.280,62		
		14/06/2016	870.031,66		
		21/06/2016	12.157,48		
		28/06/2016	1.023.514,39		
		30/06/2016	855.818,82		
		08/07/2016	125.921,28		
		12/07/2016	314.669,35		
		19/07/2016	13.829,54		
		26/07/2016	31.601,25		
		02/08/2016	2.230.326,80		
		03/08/2016	1.846.869,16		
		09/08/2016	151.211,34		
		12/08/2016	84.424,00		
		19/08/2016	185.870,40		
		22/08/2016	494.858,00		
		25/08/2016	198.845,64		

Remesó	Recibió	Fecha	Parciales	Subtotales	Totales
<b>Uruguay</b>					<b>14.735.936,31</b>
	Brasil			14.735.936,31	
		15/06/2016	3.056.209,32		
		30/06/2016	2.545.482,94		
		19/07/2016	5.233.112,74		
		29/07/2016	2.676.489,00		
		22/08/2016	1.224.642,31		

Remesó	Recibió	Fecha	Parciales	Subtotales	Totales
Venezuela					4.036.832,30
	Uruguay			4.036.832,30	
		25/05/2016	561.057,55		
		15/06/2016	853.178,43		
		29/06/2016	1.147.617,73		
		18/08/2016	293.666,49		
		19/08/2016	1.181.312,10		

Remesó	Recibió	Fecha	Parciales	Subtotales	Totales
R.Dom.					<b>58.514.798,03</b>
	Brasil			58.514.798,03	
		19/05/2016	4.317.245,07		
		24/05/2016	3.048.311,58		
		25/05/2016	2.998.912,24		
		06/06/2016	5.679.842,95		
		14/07/2016	6.849.286,03		
		18/07/2016	11.845.092,53		
		10/08/2016	345.441,04		
		23/08/2016	19.121.754,95		
		25/08/2016	4.308.911,64		
<b>Total del Período 2do de 2016</b>			<b>134.321.270,74</b>	<b>134.321.270,74</b>	<b>134.321.270,74</b>

TRANSFERENCIAS ANTICIPADAS (EN DÓLARES)			
Mayo - Agosto de 2016			
(En dólares)			
	RECIBIÓ	REMESÓ	
Argentina	809.992,58	0,00	809.992,58
Bolivia	0,00	3.383.293,60	-3.383.293,60
Brasil	127.260.642,65	0,00	127.260.642,65
Colombia	0,00	150.430,99	-150.430,99
Chile	214.869,15	2.269.461,50	-2.054.592,35
Ecuador	1.148.312,11	39.695.032,99	-38.546.720,88
México	0,00	0,00	0,00
Paraguay	53.831,96	1.637.073,37	-1.583.241,41
Perú	796.789,99	9.898.411,65	-9.101.621,66
Uruguay	4.036.832,30	14.735.936,31	-10.699.104,01
Venezuela	0,00	4.036.832,30	-4.036.832,30
R.Dom.	0,00	58.514.798,03	-58.514.798,03
<b>0</b>	<b>134.321.270,74</b>	<b>134.321.270,74</b>	<b>0,00</b>

**CUADRO 4**  
**SALDOS MULTILATERALES**  
**AJUSTADOS POR TRANSFERENCIAS ANTICIPADAS**  
**Mayo - Agosto de 2016**  
**(En dólares)**

País	SalDOS de compensación		Pagos anticipados		SalDOS ajustados	
	Deudores	Acreedores	Efectuados	Recibidos	Deudores	Acreedores
Argentina	42.224.634,64			809.992,58	41.414.642,06	
Bolivia	507.030,01		3.383.293,60		3.890.323,61	
Brasil		232.880.973,14		127.260.642,65		360.141.615,79
Colombia		15.825.900,59	150.430,99			15.675.469,60
Chile		41.198.985,20	2.269.461,50	214.869,15		39.144.392,85
Ecuador		2.069.780,22	39.695.032,99	1.148.312,11	36.476.940,66	
México		21.863.179,37				21.863.179,37
Paraguay	906.148,72		1.637.073,37	53.831,96	2.489.390,13	
Perú		4.610.839,00	9.898.411,65	796.789,99	4.490.782,66	
Uruguay		9.183,92	14.735.936,31	4.036.832,30	10.689.920,09	
Venezuela	273.161.168,06		4.036.832,30		277.198.000,36	
R. Dom.	1.659.860,01		58.514.798,03		60.174.658,04	
<b>Totales 2do. Cuatrimestre 2016</b>	<b>318.458.841,44</b>	<b>318.458.841,44</b>	<b>134.321.270,74</b>	<b>134.321.270,74</b>	<b>436.824.657,61</b>	<b>436.824.657,61</b>

**CUADRO 5**  
**CRÉDITOS, DÉBITOS Y SALDOS POR PAÍS**  
**AJUSTADOS POR PAGOS ANTICIPADOS Y TRANSFERENCIAS MULTILATERALES**  
 Mayo - Agosto de 2016  
 (En dólares)

País	Créditos				Débitos				Saldos	
	Compensación	Pagos Anticip.	Transf.Multil.	Ajustados	Compensación	Pagos Anticip.	Transf.Multil.	Ajustados	Compensación	Ajustados
<b>Argentina</b>										
Bolivia	82.703,88	766.933,34		849.637,22					82.703,88	849.637,22
Brasil	1.521.873,52			1.521.873,52	65.437.667,81			65.437.667,81	-63.915.794,29	-63.915.794,29
Colombia	34.867,72			34.867,72	1.296.375,28			1.296.375,28	-1.261.507,56	-1.261.507,56
Chile					344.398,56			344.398,56	-344.398,56	-344.398,56
Ecuador	2,09	43.059,24		43.061,33	292.934,05			292.934,05	-292.931,96	-249.872,72
México	303,42			303,42					303,42	303,42
Paraguay	418.428,08			418.428,08	565.583,52			565.583,52	-147.155,44	-147.155,44
Perú					221.873,96			221.873,96	-221.873,96	-221.873,96
Uruguay	54.515,12			54.515,12	866.306,48			866.306,48	-811.791,36	-811.791,36
Venezuela	24.687.811,19			24.687.811,19					24.687.811,19	24.687.811,19
R. Dom.										
<b>Totales</b>	<b>26.800.505,02</b>	<b>809.992,58</b>	<b>0,00</b>	<b>27.610.497,60</b>	<b>69.025.139,66</b>	<b>0,00</b>	<b>0,00</b>	<b>69.025.139,66</b>	<b>-42.224.634,64</b>	<b>-41.414.642,06</b>
<b>Bolivia</b>										
Argentina					82.703,88	766.933,34		849.637,22	-82.703,88	-849.637,22
Brasil					392.893,55	1.595.745,60		1.988.639,15	-392.893,55	-1.988.639,15
Colombia										
Chile					31.274,07	117.872,01		149.146,08	-31.274,07	-149.146,08
Ecuador					52,02	211.652,47		211.704,49	-52,02	-211.704,49
México										
Paraguay										
Perú					106,49	691.090,18		691.196,67	-106,49	-691.196,67
Uruguay										
Venezuela										
R. Dom.										
<b>Totales</b>	<b>0,00</b>	<b>0,00</b>	<b>0,00</b>	<b>0,00</b>	<b>507.030,01</b>	<b>3.383.293,60</b>	<b>0,00</b>	<b>3.890.323,61</b>	<b>-507.030,01</b>	<b>-3.890.323,61</b>
<b>Brasil</b>										
Argentina	65.437.667,81			65.437.667,81	1.521.873,52			1.521.873,52	63.915.794,29	63.915.794,29
Bolivia	392.893,55	1.595.745,60		1.988.639,15					392.893,55	1.988.639,15
Colombia	14,67	150.430,99		150.445,66					14,67	150.445,66
Chile	156.145,54	1.278.969,99		1.435.115,44					156.145,54	1.435.115,44
Ecuador	2.557,72	39.546.499,54		39.549.057,26					2.557,72	39.549.057,26
México										
Paraguay	955.275,41	1.539.850,63		2.495.126,04					955.275,41	2.495.126,04
Perú	5.399,54	9.898.411,65		9.903.811,19	3.511,29			3.511,29	1.888,25	9.900.299,90
Uruguay	2.829.799,64	14.735.936,31		17.565.735,95	255.534,73			255.534,73	2.574.264,91	17.310.201,22
Venezuela	163.222.278,79			163.222.278,79					163.222.278,79	163.222.278,79
R. Dom.	1.659.860,01	58.514.798,03		60.174.658,04					1.659.860,01	60.174.658,04
<b>Totales</b>	<b>234.661.892,68</b>	<b>127.260.642,65</b>	<b>0,00</b>	<b>361.922.535,33</b>	<b>1.780.919,54</b>	<b>0,00</b>	<b>0,00</b>	<b>1.780.919,54</b>	<b>232.880.973,14</b>	<b>360.141.615,79</b>

País	Créditos				Débitos				Saldos		
	Compensación	Pagos Anticip.	Transf.Multil.	Ajustados	Compensación	Pagos Anticip.	Transf.Multil.	Ajustados	Compensación	Ajustados	
Colombia	Argentina	1.296.375,28			1.296.375,28	34.867,72			34.867,72	1.261.507,56	1.261.507,56
	Bolivia										
	Brasil					14,67	150.430,99		150.445,66	-14,67	-150.445,66
	Chile										
	Ecuador										
	México										
	Paraguay										
	Perú										
	Uruguay										
Venezuela	14.564.407,70			14.564.407,70					14.564.407,70	14.564.407,70	
R. Dom.											
<b>Totales</b>	<b>15.860.782,98</b>	<b>0,00</b>	<b>0,00</b>	<b>15.860.782,98</b>	<b>34.882,39</b>	<b>150.430,99</b>	<b>0,00</b>	<b>185.313,38</b>	<b>15.825.900,59</b>	<b>15.675.469,60</b>	
Chile	Argentina	344.398,56			344.398,56					344.398,56	344.398,56
	Bolivia	31.274,07	117.872,01		149.146,08					31.274,07	149.146,08
	Brasil					156.145,54	1.278.969,90		1.435.115,44	-156.145,54	-1.435.115,44
	Colombia										
	Ecuador	82.852,73			82.852,73	119.412,91	936.659,64		1.056.072,55	-36.560,18	-973.219,82
	México										
	Paraguay	98.031,10	96.997,14		195.028,24	2,62	53.831,96		53.834,58	98.028,48	141.193,66
	Perú					3.509,55			3.509,55	-3.509,55	-3.509,55
	Uruguay										
Venezuela	40.921.499,36			40.921.499,36					40.921.499,36	40.921.499,36	
R. Dom.											
<b>Totales</b>	<b>41.478.055,82</b>	<b>214.869,15</b>	<b>0,00</b>	<b>41.692.924,97</b>	<b>279.070,62</b>	<b>2.269.461,50</b>	<b>0,00</b>	<b>2.548.532,12</b>	<b>41.198.985,20</b>	<b>39.144.392,85</b>	
Ecuador	Argentina	292.934,05			292.934,05	2,09	43.059,24		43.061,33	292.931,96	249.872,72
	Bolivia	52,02	211.652,47		211.704,49					52,02	211.704,49
	Brasil					2.557,72	39.546.499,54		39.549.057,26	-2.557,72	-39.549.057,26
	Colombia										
	Chile	119.412,91	936.659,64		1.056.072,55	82.852,73			82.852,73	36.560,18	973.219,82
	México										
	Paraguay										
	Perú	620,77			620,77	631,35	105.474,21		106.105,56	-10,58	-105.484,79
	Uruguay										
Venezuela	1.742.804,36			1.742.804,36					1.742.804,36	1.742.804,36	
R. Dom.											
<b>Totales</b>	<b>2.155.824,11</b>	<b>1.148.312,11</b>	<b>0,00</b>	<b>3.304.136,22</b>	<b>86.043,89</b>	<b>39.695.032,99</b>	<b>0,00</b>	<b>39.781.076,88</b>	<b>2.069.780,22</b>	<b>-36.476.940,66</b>	



País	Créditos				Débitos				Saldos	
	Compensación	Pagos Anticip.	Transf.Multil.	Ajustados	Compensación	Pagos Anticip.	Transf.Multil.	Ajustados	Compensación	Ajustados
<b>México</b>										
Argentina					303,42			303,42	-303,42	-303,42
Bolivia										
Brasil										
Colombia										
Chile										
Ecuador										
Paraguay										
Perú					3.509,76			3.509,76	-3.509,76	-3.509,76
Uruguay										
Venezuela	21.866.992,55			21.866.992,55					21.866.992,55	21.866.992,55
R. Dom.										
<b>Totales</b>	<b>21.866.992,55</b>	<b>0,00</b>	<b>0,00</b>	<b>21.866.992,55</b>	<b>3.813,18</b>	<b>0,00</b>	<b>0,00</b>	<b>3.813,18</b>	<b>21.863.179,37</b>	<b>21.863.179,37</b>
<b>Paraguay</b>										
Argentina	565.583,52			565.583,52	418.428,08			418.428,08	147.155,44	147.155,44
Bolivia										
Brasil					955.275,41	1.539.850,63		2.495.126,04	-955.275,41	-2.495.126,04
Colombia										
Chile	2,62	53.831,96		53.834,58	98.031,10	96.997,14		195.028,24	-98.028,48	-141.193,66
Ecuador										
México										
Perú					0,27	225,60		225,87	-0,27	-225,87
Uruguay										
Venezuela										
R. Dom.										
<b>Totales</b>	<b>565.586,14</b>	<b>53.831,96</b>	<b>0,00</b>	<b>619.418,10</b>	<b>1.471.734,86</b>	<b>1.637.073,37</b>	<b>0,00</b>	<b>3.108.808,23</b>	<b>-906.148,72</b>	<b>-2.489.390,13</b>
<b>Perú</b>										
Argentina	221.873,96			221.873,96					221.873,96	221.873,96
Bolivia	106,49	691.090,18		691.196,67					106,49	691.196,67
Brasil	3.511,29			3.511,29	5.399,54	9.898.411,65		9.903.811,19	-1.888,25	-9.900.299,90
Colombia										
Chile	3.509,55			3.509,55					3.509,55	3.509,55
Ecuador	631,35	105.474,21		106.105,56	620,77			620,77	10,58	105.484,79
México	3.509,76			3.509,76					3.509,76	3.509,76
Paraguay	0,27	225,60		225,87					0,27	225,87
Uruguay	3.509,36			3.509,36					3.509,36	3.509,36
Venezuela	4.381.814,26			4.381.814,26	1.606,98			1.606,98	4.380.207,28	4.380.207,28
R. Dom.										
<b>Totales</b>	<b>4.618.466,29</b>	<b>796.789,99</b>	<b>0,00</b>	<b>5.415.256,28</b>	<b>7.627,29</b>	<b>9.898.411,65</b>	<b>0,00</b>	<b>9.906.038,94</b>	<b>4.610.839,00</b>	<b>-4.490.782,66</b>

País	Créditos				Débitos				Saldos		
	Compensación	Pagos Anticip.	Transf.Multil.	Ajustados	Compensación	Pagos Anticip.	Transf.Multil.	Ajustados	Compensación	Ajustados	
Uruguay	Argentina	866.306,48			866.306,48	54.515,12			54.515,12	811.791,36	811.791,36
	Bolivia										
	Brasil	255.534,73			255.534,73	2.829.799,64	14.735.936,31		17.565.735,95	-2.574.264,91	-17.310.201,22
	Colombia										
	Chile										
	Ecuador										
	México										
	Paraguay										
	Perú					3.509,36			3.509,36	-3.509,36	-3.509,36
	Venezuela	1.775.166,83	4.036.832,30		5.811.999,13					1.775.166,83	5.811.999,13
R. Dom.											
<b>Totales</b>	<b>2.897.008,04</b>	<b>4.036.832,30</b>	<b>0,00</b>	<b>6.933.840,34</b>	<b>2.887.824,12</b>	<b>14.735.936,31</b>	<b>0,00</b>	<b>17.623.760,43</b>	<b>9.183,92</b>	<b>-10.689.920,09</b>	
Venezuela	Argentina					24.687.811,19			24.687.811,19	-24.687.811,19	-24.687.811,19
	Bolivia										
	Brasil					163.222.278,79			163.222.278,79	-163.222.278,79	-163.222.278,79
	Colombia					14.564.407,70			14.564.407,70	-14.564.407,70	-14.564.407,70
	Chile					40.921.499,36			40.921.499,36	-40.921.499,36	-40.921.499,36
	Ecuador					1.742.804,36			1.742.804,36	-1.742.804,36	-1.742.804,36
	México					21.866.992,55			21.866.992,55	-21.866.992,55	-21.866.992,55
	Paraguay										
	Perú	1.606,98			1.606,98	4.381.814,26			4.381.814,26	-4.380.207,28	-4.380.207,28
	Uruguay					1.775.166,83	4.036.832,30		5.811.999,13	-1.775.166,83	-5.811.999,13
R. Dom.											
<b>Totales</b>	<b>1.606,98</b>	<b>0,00</b>	<b>0,00</b>	<b>1.606,98</b>	<b>273.162.775,04</b>	<b>4.036.832,30</b>	<b>0,00</b>	<b>277.199.607,34</b>	<b>-273.161.168,06</b>	<b>-277.198.000,36</b>	
R. Dom.	Argentina										
	Bolivia										
	Brasil					1.659.860,01	58.514.798,03		60.174.658,04	-1.659.860,01	-60.174.658,04
	Colombia										
	Chile										
	Ecuador										
	México										
	Paraguay										
	Perú										
	Uruguay										
Venezuela											
<b>Totales</b>	<b>0,00</b>	<b>0,00</b>	<b>0,00</b>	<b>0,00</b>	<b>1.659.860,01</b>	<b>58.514.798,03</b>	<b>0,00</b>	<b>60.174.658,04</b>	<b>-1.659.860,01</b>	<b>-60.174.658,04</b>	
<b>Totales 2do 2016</b>	<b>350.906.720,61</b>	<b>134.321.270,74</b>	<b>0,00</b>	<b>485.227.991,35</b>	<b>350.906.720,61</b>	<b>134.321.270,74</b>	<b>0,00</b>	<b>485.227.991,35</b>	<b>0,00</b>	<b>0,00</b>	

**CUADRO 6**  
**DEBITOS, CRÉDITOS Y SALDOS POR PAÍS**  
**AJUSTADOS POR PAGOS ANTICIPADOS, TRANSFERENCIAS MULTILATERALES Y ARREGLOS DE LA COMPENSACIÓN**  
**SEGUNDO CUATRIMESTRE DE 2016**  
**(En dólares)**

País	Débitos	Créditos	Saldos
<b>Argentina</b>			
Bolivia	0,00	849.637,22	849.637,22
Brasil	65.437.667,81	1.521.873,52	-63.915.794,29
Colombia	1.296.375,28	34.867,72	-1.261.507,56
Chile	344.398,56	0,00	-344.398,56
Ecuador	292.934,05	43.061,33	-249.872,72
México	0,00	303,42	303,42
Paraguay	565.583,52	418.428,08	-147.155,44
Perú	221.873,96	0,00	-221.873,96
Uruguay	866.306,48	54.515,12	-811.791,36
Venezuela	0,00	24.687.811,19	24.687.811,19
R.Dom.	0,00	0,00	0,00
<b>Total</b>	<b>69.025.139,66</b>	<b>27.610.497,60</b>	<b>-41.414.642,06</b>
<b>Bolivia</b>			
Argentina	849.637,22	0,00	-849.637,22
Brasil	1.988.639,15	0,00	-1.988.639,15
Colombia	0,00	0,00	0,00
Chile	149.146,08	0,00	-149.146,08
Ecuador	211.704,49	0,00	-211.704,49
México	0,00	0,00	0,00
Paraguay	0,00	0,00	0,00
Perú	691.196,67	0,00	-691.196,67
Uruguay	0,00	0,00	0,00
Venezuela	0,00	0,00	0,00
R.Dom.	0,00	0,00	0,00
<b>Total</b>	<b>3.890.323,61</b>	<b>0,00</b>	<b>-3.890.323,61</b>
<b>Brasil</b>			
Argentina	1.521.873,52	65.437.667,81	63.915.794,29
Bolivia	0,00	1.988.639,15	1.988.639,15
Colombia	0,00	150.445,66	150.445,66
Chile	0,00	1.435.115,44	1.435.115,44
Ecuador	0,00	39.549.057,26	39.549.057,26
México	0,00	0,00	0,00
Paraguay	0,00	2.495.126,04	2.495.126,04
Perú	3.511,29	9.903.811,19	9.900.299,90
Uruguay	255.534,73	17.565.735,95	17.310.201,22
Venezuela	0,00	163.222.278,79	163.222.278,79
R.Dom.	0,00	60.174.658,04	60.174.658,04
<b>Total</b>	<b>1.780.919,54</b>	<b>361.922.535,33</b>	<b>360.141.615,79</b>
<b>Colombia</b>			
Argentina	34.867,72	1.296.375,28	1.261.507,56
Bolivia	0,00	0,00	0,00
Brasil	150.445,66	0,00	-150.445,66
Chile	0,00	0,00	0,00
Ecuador	0,00	0,00	0,00
México	0,00	0,00	0,00
Paraguay	0,00	0,00	0,00
Perú	0,00	0,00	0,00
Uruguay	0,00	0,00	0,00
Venezuela	0,00	14.564.407,70	14.564.407,70
R.Dom.	0,00	0,00	0,00
<b>Total</b>	<b>185.313,38</b>	<b>15.860.782,98</b>	<b>15.675.469,60</b>

<b>País</b>	<b>Débitos</b>	<b>Créditos</b>	<b>Saldos</b>
<b>Chile</b>			
Argentina	0,00	344.398,56	344.398,56
Bolivia	0,00	149.146,08	149.146,08
Brasil	1.435.115,44	0,00	-1.435.115,44
Colombia	0,00	0,00	0,00
Ecuador	1.056.072,55	82.852,73	-973.219,82
México	0,00	0,00	0,00
Paraguay	53.834,58	195.028,24	141.193,66
Perú	3.509,55	0,00	-3.509,55
Uruguay	0,00	0,00	0,00
Venezuela	0,00	40.921.499,36	40.921.499,36
R.Dom.	0,00	0,00	0,00
<b>Total</b>	<b>2.548.532,12</b>	<b>41.692.924,97</b>	<b>39.144.392,85</b>
<b>Ecuador</b>			
Argentina	43.061,33	292.934,05	249.872,72
Bolivia	0,00	211.704,49	211.704,49
Brasil	39.549.057,26	0,00	-39.549.057,26
Colombia	0,00	0,00	0,00
Chile	82.852,73	1.056.072,55	973.219,82
México	0,00	0,00	0,00
Paraguay	0,00	0,00	0,00
Perú	106.105,56	620,77	-105.484,79
Uruguay	0,00	0,00	0,00
Venezuela	0,00	1.742.804,36	1.742.804,36
R.Dom.	0,00	0,00	0,00
<b>Total</b>	<b>39.781.076,88</b>	<b>3.304.136,22</b>	<b>-36.476.940,66</b>
<b>México</b>			
Argentina	303,42	0,00	-303,42
Bolivia	0,00	0,00	0,00
Brasil	0,00	0,00	0,00
Colombia	0,00	0,00	0,00
Chile	0,00	0,00	0,00
Ecuador	0,00	0,00	0,00
Paraguay	0,00	0,00	0,00
Perú	3.509,76	0,00	-3.509,76
Uruguay	0,00	0,00	0,00
Venezuela	0,00	21.866.992,55	21.866.992,55
R.Dom.	0,00	0,00	0,00
<b>Total</b>	<b>3.813,18</b>	<b>21.866.992,55</b>	<b>21.863.179,37</b>
<b>Paraguay</b>			
Argentina	418.428,08	565.583,52	147.155,44
Bolivia	0,00	0,00	0,00
Brasil	2.495.126,04	0,00	-2.495.126,04
Colombia	0,00	0,00	0,00
Chile	195.028,24	53.834,58	-141.193,66
Ecuador	0,00	0,00	0,00
México	0,00	0,00	0,00
Perú	225,87	0,00	-225,87
Uruguay	0,00	0,00	0,00
Venezuela	0,00	0,00	0,00
R.Dom.	0,00	0,00	0,00
<b>Total</b>	<b>3.108.808,23</b>	<b>619.418,10</b>	<b>-2.489.390,13</b>

País	Débitos	Créditos	Saldos
<b>Perú</b>			
Argentina	0,00	221.873,96	221.873,96
Bolivia	0,00	691.196,67	691.196,67
Brasil	9.903.811,19	3.511,29	-9.900.299,90
Colombia	0,00	0,00	0,00
Chile	0,00	3.509,55	3.509,55
Ecuador	620,77	106.105,56	105.484,79
México	0,00	3.509,76	3.509,76
Paraguay	0,00	225,87	225,87
Uruguay	0,00	3.509,36	3.509,36
Venezuela	1.606,98	4.381.814,26	4.380.207,28
R.Dom.	0,00	0,00	0,00
<b>Total</b>	<b>9.906.038,94</b>	<b>5.415.256,28</b>	<b>-4.490.782,66</b>
<b>Uruguay</b>			
Argentina	54.515,12	866.306,48	811.791,36
Bolivia	0,00	0,00	0,00
Brasil	17.565.735,95	255.534,73	-17.310.201,22
Colombia	0,00	0,00	0,00
Chile	0,00	0,00	0,00
Ecuador	0,00	0,00	0,00
México	0,00	0,00	0,00
Paraguay	0,00	0,00	0,00
Perú	3.509,36	0,00	-3.509,36
Venezuela	0,00	5.811.999,13	5.811.999,13
R.Dom.	0,00	0,00	0,00
<b>Total</b>	<b>17.623.760,43</b>	<b>6.933.840,34</b>	<b>-10.689.920,09</b>
<b>Venezuela</b>			
Argentina	24.687.811,19	0,00	-24.687.811,19
Bolivia	0,00	0,00	0,00
Brasil	163.222.278,79	0,00	-163.222.278,79
Colombia	14.564.407,70	0,00	-14.564.407,70
Chile	40.921.499,36	0,00	-40.921.499,36
Ecuador	1.742.804,36	0,00	-1.742.804,36
México	21.866.992,55	0,00	-21.866.992,55
Paraguay	0,00	0,00	0,00
Perú	4.381.814,26	1.606,98	-4.380.207,28
Uruguay	5.811.999,13	0,00	-5.811.999,13
R.Dom.	0,00	0,00	0,00
<b>Total</b>	<b>277.199.607,34</b>	<b>1.606,98</b>	<b>-277.198.000,36</b>
<b>R.Dom.</b>			
Argentina	0,00	0,00	0,00
Bolivia	0,00	0,00	0,00
Brasil	60.174.658,04	0,00	-60.174.658,04
Colombia	0,00	0,00	0,00
Chile	0,00	0,00	0,00
Ecuador	0,00	0,00	0,00
México	0,00	0,00	0,00
Paraguay	0,00	0,00	0,00
Perú	0,00	0,00	0,00
Uruguay	0,00	0,00	0,00
Venezuela	0,00	0,00	0,00
<b>Total</b>	<b>60.174.658,04</b>	<b>0,00</b>	<b>-60.174.658,04</b>
<b>Total 2do. Cuatrimestre 2016</b>	<b>485.227.991,35</b>	<b>485.227.991,35</b>	<b>0,00</b>

CUADRO 7  
LÍNEAS DE CRÉDITO RECÍPROCO  
SUSCRITAS ENTRE BANCOS CENTRALES DE ACUERDO AL SISTEMA DE PAGOS  
(AL 31 DE AGOSTO DE 2016)  
(En dólares)

Países	ARG.	BOL.	BRA.	COL.	CHI.	ECU.	MEX.	PAR.	PER.	URU.	VEN.	R.DOM	TOTAL
ARG.		20.000.000	1.500.000.000	5.000.000	50.000.000	3.500.000	20.000.000	10.000.000	40.000.000	8.000.000	90.000.000	500.000	1.747.000.000
BOL.	20.000.000		1.000.000	500.000	2.500.000	300.000	1.500.000	1.000.000	10.000.000	500.000	100.000.000		137.300.000
BRA.	1.500.000.000	1.000.000		40.000.000	80.000.000	30.000.000	120.000.000	150.000.000	50.000.000	45.000.000	200.000.000	4.000.000	2.220.000.000
COL.	5.000.000	500.000	40.000.000		20.000.000	10.000.000	30.000.000	500.000	8.000.000	1.500.000	30.000.000	5.000.000	150.500.000
CHI.	50.000.000	2.500.000	80.000.000	20.000.000		10.000.000	8.000.000	1.500.000	12.000.000	4.000.000	80.000.000	1.000.000	269.000.000
ECU.	3.500.000	300.000	30.000.000	10.000.000	10.000.000		15.000.000	500.000	15.000.000	1.000.000	15.000.000	1.000.000	101.300.000
MEX.	20.000.000	1.500.000	120.000.000	30.000.000	8.000.000	15.000.000		200.000	15.000.000	6.000.000	30.000.000	5.000.000	250.700.000
PAR.	10.000.000	1.000.000	150.000.000	500.000	1.500.000	500.000	200.000		6.000.000	1.000.000	500.000		171.200.000
PER.	40.000.000	10.000.000	50.000.000	8.000.000	12.000.000	15.000.000	15.000.000	6.000.000		10.000.000	25.000.000	500.000	191.500.000
URU.	8.000.000	500.000	45.000.000	1.500.000	4.000.000	1.000.000	6.000.000	1.000.000	10.000.000		800.000	300.000	78.100.000
VEN.	90.000.000	100.000.000	200.000.000	30.000.000	80.000.000	15.000.000	30.000.000	500.000	25.000.000	800.000		1.000.000	572.300.000
R.DOM	500.000		4.000.000	5.000.000	1.000.000	1.000.000	5.000.000		500.000	300.000	1.000.000		18.300.000
<b>TOTAL</b>	<b>1.747.000.000</b>	<b>137.300.000</b>	<b>2.220.000.000</b>	<b>150.500.000</b>	<b>269.000.000</b>	<b>101.300.000</b>	<b>250.700.000</b>	<b>171.200.000</b>	<b>191.500.000</b>	<b>78.100.000</b>	<b>572.300.000</b>	<b>18.300.000</b>	<b>5.907.200.000</b>

**CUADRO 8**  
**INSTRUMENTOS**  
**DÉBITOS**  
**OPERACIONES CANALIZADAS POR EL CONVENIO**  
**SEGUNDO CUATRIMESTRE DE 2016**

**NUMERO DE OPERACIONES**

PAIS	CC	CD	LA	PA	PE	OP+OD	GN	TOTAL
ARG	140	25	224	9	0	5	0	403
BOL	27	16	0	0	0	4	0	47
BRA	10	3	0	0	0	6	0	19
COL	3	0	0	0	0	0	0	3
CHI	67	7	0	0	0	4	0	78
ECU	11	1	0	45	0	4	0	61
MEX	0	0	0	0	0	4	0	4
PAR	34	10	0	0	0	0	0	44
PER	29	0	0	0	0	1	0	29
URU	58	1	0	0	0	4	0	63
VEN	397	107	7	74	0	19	0	604
DOM	0	0	0	15	0	0	0	15
<b>TOTAL</b>	<b>775</b>	<b>170</b>	<b>231</b>	<b>143</b>	<b>0</b>	<b>51</b>	<b>0</b>	<b>1.370</b>

**EN DÓLARES**

PAIS	CC	CD	LA	PA	PE	OP+OD	GN	TOTAL
ARG	9.779.181,00	1.229.601,57	31.932.639,90	10.552.755,02	0,00	4.284,87	0,00	53.498.462,36
BOL	2.860.992,91	959.870,92	0,00	0,00	0,00	3.498,10	0,00	3.824.362,93
BRA	574.400,00	1.195.000,00	0,00	0,00	0,00	4.502,29	0,00	1.773.902,29
COL	185.110,99	0,00	0,00	0,00	0,00	0,00	0,00	185.110,99
CHI	2.242.412,98	302.087,53	0,00	0,00	0,00	3.498,31	0,00	2.547.998,82
ECU	846.229,02	43.059,24	0,00	35.050.444,21	0,00	3.503,86	0,00	35.943.236,33
MEX	0,00	0,00	0,00	0,00	0,00	3.498,31	0,00	3.498,31
PAR	2.495.509,60	605.739,69	0,00	0,00	0,00	0,00	0,00	3.101.249,29
PER	9.897.762,88	0,00	0,00	0,00	0,00	1.599,97	0,00	9.899.362,85
URU	17.567.023,40	40.600,00	0,00	0,00	0,00	3.498,31	0,00	17.611.121,71
VEN	86.548.420,55	41.569.128,70	1.786.555,56	118.471.340,32	0,00	5.366.187,96	0,00	253.741.633,09
DOM	0,00	0,00	0,00	44.622.901,23	0,00	0,00	0,00	44.622.901,23
<b>TOTAL</b>	<b>132.997.043,33</b>	<b>45.945.087,65</b>	<b>33.719.195,46</b>	<b>208.697.440,78</b>	<b>0,00</b>	<b>5.394.072,98</b>	<b>0,00</b>	<b>426.752.840,20</b>

**INTERESES Y COMISIONES Y GASTOS**  
**DÉBITOS**  
**OPERACIONES CANALIZADAS POR EL CONVENIO**  
**SEGUNDO CUATRIMESTRE DE 2016**

**NUMERO**

PAIS	INT. CC	INT. CD	INT. LA	INT. PA	CG	TOTAL
ARG	0	0	223	9	104	336
BOL	1	1	0	0	33	35
BRA	0	0	0	0	0	0
COL	0	0	0	0	0	0
CHI	0	1	0	0	0	1
ECU	0	0	0	37	11	48
MEX	0	0	0	0	1	1
PAR	0	0	0	0	11	11
PER	0	0	0	0	16	16
URU	0	0	0	0	16	16
VEN	0	0	0	71	430	501
DOM	0	0	0	19	0	19
<b>TOTAL</b>	<b>1</b>	<b>2</b>	<b>223</b>	<b>136</b>	<b>622</b>	<b>984</b>

**DÓLARES**

PAIS	INT. CC	INT. CD	INT. LA	INT. PA	CG	TOTAL
ARG	0,00	0,00	8.198.540,33	7.272.188,95	32.340,10	15.503.069,38
BOL	41.000,00	15.662,37	0,00	0,00	8.590,30	65.252,67
BRA	0,00	0,00	0,00	0,00	0,00	0,00
COL	0,00	0,00	0,00	0,00	0,00	0,00
CHI	0,00	167,23	0,00	0,00	0,00	167,23
ECU	0,00	0,00	0,00	3.832.682,04	2.466,25	3.835.148,29
MEX	0,00	0,00	0,00	0,00	302,50	302,50
PAR	0,00	0,00	0,00	0,00	3.726,58	3.726,58
PER	0,00	0,00	0,00	0,00	4.767,01	4.767,01
URU	0,00	0,00	0,00	0,00	4.143,98	4.143,98
VEN	0,00	0,00	0,00	21.426.645,95	1.143.044,36	22.569.690,31
DOM	0,00	0,00	0,00	15.550.139,46	0,00	15.550.139,46
<b>TOTAL</b>	<b>41.000,00</b>	<b>15.829,60</b>	<b>8.198.540,33</b>	<b>48.081.656,40</b>	<b>1.199.381,08</b>	<b>57.536.407,41</b>

**Notas:**

<b>CC:</b>	Cartas de crédito	<b>PE:</b>	Pagarés de operaciones de descuento
<b>CD:</b>	Créditos documentarios	<b>OP:</b>	Órdenes de pago
<b>CG:</b>	Comisiones y gastos	<b>OD:</b>	Órdenes de pago divisibles
<b>LA:</b>	Letras avaladas	<b>GN:</b>	Giros nominativos
<b>PA:</b>	Pagarés	<b>INT:</b>	Intereses

Por la metodología de su presentación, esta información no comprende los extornos ni las anulaciones de extornos efectuados durante el período.

**CUADRO 8 A**  
**INSTRUMENTOS**  
**DÉBITOS**  
**OPERACIONES CANALIZADAS POR EL CONVENIO**  
**SEGUNDO CUATRIMESTRE DE 2015**

**NUMERO DE OPERACIONES**

PAIS	CC	CD	LA	PA	PE	OP+OD	GN	TOTAL
ARG	177	21	139	9	0	3	0	349
BOL	43	17	0	0	0	4	0	64
BRA	3	0	0	0	0	3	0	6
COL	0	1	0	0	0	0	0	1
CHI	89	3	0	0	0	4	0	96
ECU	49	10	3	7	0	4	0	73
MEX	1	0	0	0	0	6	0	7
PAR	36	19	0	0	0	0	0	55
PER	31	3	0	0	0	0	0	34
URU	121	31	0	0	0	4	0	156
VEN	1.318	140	103	49	0	80	0	1.690
DOM	0	0	0	15	0	0	0	15
<b>TOTAL</b>	<b>1.868</b>	<b>245</b>	<b>245</b>	<b>80</b>	<b>0</b>	<b>108</b>	<b>0</b>	<b>2.546</b>

**EN DÓLARES**

PAIS	CC	CD	LA	PA	PE	OP+OD	GN	TOTAL
ARG	12.083.141,80	1.298.871,16	12.226.934,53	9.808.418,05	0,00	3.157,71	0,00	35.420.523,25
BOL	6.612.895,25	1.390.336,92	0,00	0,00	0,00	3.147,88	0,00	8.006.380,05
BRA	864.000,00	0,00	0,00	0,00	0,00	3.158,48	0,00	867.158,48
COL	0,00	76.790,00	0,00	0,00	0,00	0,00	0,00	76.790,00
CHI	8.509.796,25	92.938,21	0,00	0,00	0,00	3.146,24	0,00	8.605.880,70
ECU	4.831.121,94	3.540.725,43	80.849,33	22.466.353,91	0,00	3.147,89	0,00	30.922.198,50
MEX	189.546,05	0,00	0,00	0,00	0,00	5.042,03	0,00	194.588,08
PAR	2.397.541,01	1.350.375,86	0,00	0,00	0,00	0,00	0,00	3.747.916,87
PER	10.467.391,07	888.802,55	0,00	0,00	0,00	0,00	0,00	11.356.193,62
URU	19.038.996,01	7.628.312,01	0,00	0,00	0,00	3.146,24	0,00	26.670.454,26
VEN	268.591.165,51	57.525.644,06	10.534.808,61	79.991.974,25	0,00	6.993.929,65	0,00	423.637.522,08
DOM	0,00	0,00	0,00	44.585.331,21	0,00	0,00	0,00	44.585.331,21
<b>TOTAL</b>	<b>333.585.594,89</b>	<b>73.792.796,20</b>	<b>22.842.592,47</b>	<b>156.852.077,42</b>	<b>0,00</b>	<b>7.017.876,12</b>	<b>0,00</b>	<b>594.090.937,10</b>

**INTERESES Y COMISIONES Y GASTOS**  
**DÉBITOS**  
**OPERACIONES CANALIZADAS POR EL CONVENIO**  
**SEGUNDO CUATRIMESTRE DE 2015**

**NUMERO**

PAIS	INT. CC	INT. CD	INT. LA	INT. PA	CG	TOTAL
ARG	0	0	136	9	80	225
BOL	0	4	0	0	45	49
BRA	0	0	0	0	0	0
COL	0	0	0	0	1	1
CHI	0	1	0	0	3	4
ECU	0	0	2	39	51	92
MEX	0	0	0	0	0	0
PAR	0	0	0	0	8	8
PER	0	0	0	0	5	5
URU	0	0	0	0	39	39
VEN	0	0	2	73	1.899	1.974
DOM	0	0	0	13	0	13
<b>TOTAL</b>	<b>0</b>	<b>5</b>	<b>140</b>	<b>134</b>	<b>2.131</b>	<b>2.410</b>

**DÓLARES**

PAIS	INT. CC	INT. CD	INT. LA	INT. PA	CG	TOTAL
ARG	0,00	0,00	4.194.847,17	8.016.525,92	37.146,54	12.248.519,63
BOL	0,00	33.488,42	0,00	0,00	11.904,46	45.392,88
BRA	0,00	0,00	0,00	0,00	0,00	0,00
COL	0,00	0,00	0,00	0,00	397,97	397,97
CHI	0,00	501,69	0,00	0,00	300,00	801,69
ECU	0,00	0,00	805,00	4.106.202,12	38.886,68	4.145.893,80
MEX	0,00	0,00	0,00	0,00	0,00	0,00
PAR	0,00	0,00	0,00	0,00	2.746,88	2.746,88
PER	0,00	0,00	0,00	0,00	9.255,77	9.255,77
URU	0,00	0,00	0,00	0,00	25.996,40	25.996,40
VEN	0,00	0,00	9.049,87	22.770.027,32	3.720.128,53	26.499.205,72
DOM	0,00	0,00	0,00	13.942.288,35	0,00	13.942.288,35
<b>TOTAL</b>	<b>0,00</b>	<b>33.990,11</b>	<b>4.204.702,04</b>	<b>48.835.043,71</b>	<b>3.846.763,23</b>	<b>56.920.499,09</b>

**Notas**

CC:	Cartas de crédito	PE:	Pagarés de operaciones de descuento
CD:	Créditos documentarios	OP:	Órdenes de pago
CG:	Comisiones y gastos	OD:	Órdenes de pago divisibles
LA:	Letras avaladas	GN:	Giros nominativos
PA:	Pagarés	INT:	Intereses

Por la metodología de su presentación, esta información no comprende los extornos ni las anulaciones de extornos efectuados durante el período.



**CUADRO 9**  
**INSTRUMENTOS**  
**CRÉDITOS**  
**OPERACIONES CANALIZADAS POR EL CONVENIO**  
**SEGUNDO CUATRIMESTRE DE 2016**

**NUMERO DE OPERACIONES**

PAIS	CC	CD	LA	PA	PE	OP+OD	GN	TOTAL
ARG	16	38	0	0	0	2	0	56
BOL	0	0	0	0	0	0	0	0
BRA	421	15	225	143	0	0	0	804
COL	121	0	3	0	0	0	0	124
CHI	86	13	0	0	0	0	0	99
ECU	60	0	0	0	0	0	0	60
MEX	37	46	0	0	0	13	0	96
PAR	0	16	0	0	0	0	0	16
PER	16	23	3	0	0	35	0	77
URU	18	19	0	0	0	0	0	37
VEN	0	0	0	0	0	1	0	1
DOM	0	0	0	0	0	0	0	0
<b>TOTAL</b>	<b>775</b>	<b>170</b>	<b>231</b>	<b>143</b>	<b>0</b>	<b>51</b>	<b>0</b>	<b>1.370</b>

**EN DÓLARES**

PAIS	CC	CD	LA	PA	PE	OP+OD	GN	TOTAL
ARG	3.366.080,98	24.037.974,48	0,00	0,00	0,00	1.003,98	0,00	27.405.059,44
BOL	0,00	0,00	0,00	0,00	0,00	0,00	0,00	0,00
BRA	62.278.458,06	1.096.071,18	32.752.639,90	208.697.440,78	0,00	0,00	0,00	304.824.609,92
COL	14.949.608,49	0,00	541.889,32	0,00	0,00	0,00	0,00	15.491.497,81
CHI	40.620.198,61	457.375,62	0,00	0,00	0,00	0,00	0,00	41.077.574,23
ECU	3.293.601,17	0,00	0,00	0,00	0,00	0,00	0,00	3.293.601,17
MEX	6.019.707,99	10.662.531,47	0,00	0,00	0,00	5.050.500,00	0,00	21.732.739,46
PAR	0,00	618.238,08	0,00	0,00	0,00	0,00	0,00	618.238,08
PER	799.107,44	3.817.311,74	424.666,24	0,00	0,00	340.969,03	0,00	5.382.054,45
URU	1.670.280,59	5.255.585,08	0,00	0,00	0,00	0,00	0,00	6.925.865,67
VEN	0,00	0,00	0,00	0,00	0,00	1.599,97	0,00	1.599,97
DOM	0,00	0,00	0,00	0,00	0,00	0,00	0,00	0,00
<b>TOTAL</b>	<b>132.997.043,33</b>	<b>45.945.087,65</b>	<b>33.719.195,46</b>	<b>208.697.440,78</b>	<b>0,00</b>	<b>5.394.072,98</b>	<b>0,00</b>	<b>426.752.840,20</b>

**INTERESES Y COMISIONES Y GASTOS**  
**CRÉDITOS**  
**OPERACIONES CANALIZADAS POR EL CONVENIO**  
**SEGUNDO CUATRIMESTRE DE 2016**

**NUMERO**

PAIS	INT. CC	INT. CD	INT. LA	INT. PA	CG	TOTAL
ARG	0	1	0	0	27	28
BOL	0	0	0	0	0	0
BRA	1	1	223	136	310	671
COL	0	0	0	0	113	113
CHI	0	0	0	0	51	51
ECU	0	0	0	0	9	9
MEX	0	0	0	0	45	45
PAR	0	0	0	0	0	0
PER	0	0	0	0	67	67
URU	0	0	0	0	0	0
VEN	0	0	0	0	0	0
DOM	0	0	0	0	0	0
<b>TOTAL</b>	<b>1</b>	<b>2</b>	<b>223</b>	<b>136</b>	<b>622</b>	<b>984</b>

**DÓLARES**

PAIS	INT. CC	INT. CD	INT. LA	INT. PA	CG	TOTAL
ARG	0,00	15.662,37	0,00	0,00	62.711,73	78.374,10
BOL	0,00	0,00	0,00	0,00	0,00	0,00
BRA	41.000,00	167,23	8.198.540,33	48.081.656,40	144.303,40	56.465.667,36
COL	0,00	0,00	0,00	0,00	335.141,61	335.141,61
CHI	0,00	0,00	0,00	0,00	583.778,30	583.778,30
ECU	0,00	0,00	0,00	0,00	5.872,78	5.872,78
MEX	0,00	0,00	0,00	0,00	45.689,40	45.689,40
PAR	0,00	0,00	0,00	0,00	0,00	0,00
PER	0,00	0,00	0,00	0,00	21.883,86	21.883,86
URU	0,00	0,00	0,00	0,00	0,00	0,00
VEN	0,00	0,00	0,00	0,00	0,00	0,00
DOM	0,00	0,00	0,00	0,00	0,00	0,00
<b>TOTAL</b>	<b>41.000,00</b>	<b>15.829,60</b>	<b>8.198.540,33</b>	<b>48.081.656,40</b>	<b>1.199.381,08</b>	<b>57.536.407,41</b>

0,030827753      0,034453302      24,31416354

**Notas:**

<b>CC:</b>	Cartas de crédito	<b>PE:</b>	Pagarés de operaciones de descuento
<b>CD:</b>	Créditos documentarios	<b>OP:</b>	Órdenes de pago
<b>CG:</b>	Comisiones y gastos	<b>OD:</b>	Órdenes de pago divisibles
<b>LA:</b>	Letras avaladas	<b>GN:</b>	Giros nominativos
<b>PA:</b>	Pagarés	<b>INT:</b>	Intereses

Por la metodología de su presentación, esta información no comprende los extornos ni las anulaciones de extornos efectuados durante el periodo.

**CUADRO 9 A**  
**INSTRUMENTOS**  
**CRÉDITOS**  
**OPERACIONES CANALIZADAS POR EL CONVENIO**  
**SEGUNDO CUATRIMESTRE DE 2015**

**NUMERO DE OPERACIONES**

PAIS	CC	CD	LA	PA	PE	OP+OD	GN	TOTAL
ARG	66	85	0	0	0	47	0	198
BOL	6	0	0	0	0	0	0	6
BRA	687	38	215	80	0	0	0	1.020
COL	839	0	28	0	0	0	0	867
CHI	125	29	0	0	0	0	0	154
ECU	37	0	0	0	0	0	0	37
MEX	23	58	0	0	0	30	0	111
PAR	1	6	0	0	0	0	0	7
PER	61	23	2	0	0	29	0	115
URU	23	6	0	0	0	0	0	29
VEN	0	0	0	0	0	2	0	2
DOM	0	0	0	0	0	0	0	0
<b>TOTAL</b>	<b>1.868</b>	<b>245</b>	<b>245</b>	<b>80</b>	<b>0</b>	<b>108</b>	<b>0</b>	<b>2.546</b>

**EN DÓLARES**

PAIS	CC	CD	LA	PA	PE	OP+OD	GN	TOTAL
ARG	42.526.374,87	23.565.636,28	0,00	0,00	0,00	5.070.359,42	0,00	71.162.370,57
BOL	4.414.348,91	0,00	0,00	0,00	0,00	0,00	0,00	4.414.348,91
BRA	163.721.136,11	11.900.985,52	20.625.785,69	156.852.077,42	0,00	0,00	0,00	353.099.984,74
COL	45.448.846,07	0,00	1.974.463,25	0,00	0,00	0,00	0,00	47.423.309,32
CHI	56.304.654,13	4.785.823,08	0,00	0,00	0,00	0,00	0,00	61.090.477,21
ECU	7.273.502,64	0,00	0,00	0,00	0,00	0,00	0,00	7.273.502,64
MEX	5.727.995,17	3.945.506,80	0,00	0,00	0,00	1.921.210,55	0,00	11.594.712,52
PAR	44.838,04	22.374.882,23	0,00	0,00	0,00	0,00	0,00	22.419.720,27
PER	7.089.432,57	5.242.929,02	242.343,53	0,00	0,00	24.416,98	0,00	12.599.122,10
URU	1.034.466,38	1.977.033,27	0,00	0,00	0,00	0,00	0,00	3.011.499,65
VEN	0,00	0,00	0,00	0,00	0,00	1.889,17	0,00	1.889,17
DOM	0,00	0,00	0,00	0,00	0,00	0,00	0,00	0,00
<b>TOTAL</b>	<b>333.585.594,89</b>	<b>73.792.796,20</b>	<b>22.842.592,47</b>	<b>156.852.077,42</b>	<b>0,00</b>	<b>7.017.876,12</b>	<b>0,00</b>	<b>594.090.937,10</b>

**INTERESES Y COMISIONES Y GASTOS**  
**CRÉDITOS**  
**OPERACIONES CANALIZADAS POR EL CONVENIO**  
**SEGUNDO CUATRIMESTRE DE 2015**

**NUMERO**

PAIS	INT. CC	INT. CD	INT. LA	INT. PA	CG	TOTAL
ARG	0	4	0	0	100	104
BOL	0	0	0	0	9	9
BRA	0	1	136	134	654	925
COL	0	0	4	0	1.088	1.092
CHI	0	0	0	0	50	50
ECU	0	0	0	0	7	7
MEX	0	0	0	0	152	152
PAR	0	0	0	0	1	1
PER	0	0	0	0	69	69
URU	0	0	0	0	1	1
VEN	0	0	0	0	0	0
DOM	0	0	0	0	0	0
<b>TOTAL</b>	<b>0</b>	<b>5</b>	<b>140</b>	<b>134</b>	<b>2.131</b>	<b>2.410</b>

**DÓLARES**

PAIS	INT. CC	INT. CD	INT. LA	INT. PA	CG	TOTAL
ARG	0,00	33.488,42	0,00	0,00	79.241,22	112.729,64
BOL	0,00	0,00	0,00	0,00	23.436,30	23.436,30
BRA	0,00	501,69	4.194.847,17	48.835.043,71	574.537,49	53.604.930,06
COL	0,00	0,00	9.854,87	0,00	2.760.330,67	2.770.185,54
CHI	0,00	0,00	0,00	0,00	286.725,63	286.725,63
ECU	0,00	0,00	0,00	0,00	2.999,97	2.999,97
MEX	0,00	0,00	0,00	0,00	60.891,15	60.891,15
PAR	0,00	0,00	0,00	0,00	30.861,88	30.861,88
PER	0,00	0,00	0,00	0,00	21.537,42	21.537,42
URU	0,00	0,00	0,00	0,00	6.201,50	6.201,50
VEN	0,00	0,00	0,00	0,00	0,00	0,00
DOM	0,00	0,00	0,00	0,00	0,00	0,00
<b>TOTAL</b>	<b>0,00</b>	<b>33.990,11</b>	<b>4.204.702,04</b>	<b>48.835.043,71</b>	<b>3.846.763,23</b>	<b>56.920.499,09</b>

**Notas:**

<b>CC:</b>	Cartas de crédito	<b>PE:</b>	Pagarés de operaciones de descuento
<b>CD:</b>	Créditos documentarios	<b>OP:</b>	Órdenes de pago
<b>CG:</b>	Comisiones y gastos	<b>OD:</b>	Órdenes de pago divisibles
<b>LA:</b>	Letras avaladas	<b>GN:</b>	Giros nominativos
<b>PA:</b>	Pagarés	<b>INT:</b>	Intereses

Por la metodología de su presentación, esta información no comprende los extornos ni las anulaciones de extornos efectuados durante el periodo.